


ދިވެހިސަރުކާރުގެ  
ފަރާތުން

2013



MALDIVES  
INLAND REVENUE  
AUTHORITY

© كورنيل يونيسفيسټيٽي ٽيڪنيڪل يونيورسٽي

سٽوڊنٽ ڪارڊ نمبر: 31 ٽي 2014

# دینگری

1		1
2	تاجیکستان دینگری	2
4	دینگری دینگری	3
6	دینگری دینگری	4
6	41 دینگری دینگری دینگری دینگری	
6	411 دینگری	
7	412 دینگری دینگری	
7	413 دینگری دینگری دینگری	
8	414 دینگری دینگری دینگری	
10	42 دینگری دینگری	
12	43 دینگری دینگری دینگری	
14	44 دینگری دینگری دینگری	
15	45 دینگری	
16	46 دینگری دینگری دینگری دینگری دینگری	
16	461 دینگری دینگری	
16	462 دینگری دینگری دینگری دینگری	
18	47 دینگری دینگری دینگری دینگری	
19	48 دینگری دینگری	
20	دینگری دینگری دینگری دینگری دینگری	5
20	51 دینگری دینگری دینگری دینگری دینگری دینگری	
21	52 دینگری دینگری	
21	521 دینگری دینگری	
24	522 دینگری دینگری دینگری دینگری	
25	523 دینگری دینگری دینگری دینگری دینگری	
25	524 دینگری دینگری دینگری دینگری دینگری	
26	53 دینگری دینگری دینگری	
26	531 دینگری	
27	532 دینگری	
29	533 دینگری دینگری	
30	534 دینگری دینگری	
30	535 دینگری دینگری دینگری	
30	536 دینگری دینگری دینگری	
33	54 دینگری دینگری دینگری دینگری	
34	55 دینگری دینگری دینگری دینگری دینگری	
34	551 دینگری دینگری دینگری دینگری	
35	552 دینگری دینگری دینگری	
36	56 دینگری دینگری دینگری دینگری دینگری دینگری	
36	561 دینگری دینگری دینگری دینگری دینگری دینگری	
36	562 دینگری دینگری دینگری دینگری دینگری	
37	563 دینگری دینگری دینگری دینگری دینگری	
38	564 دینگری دینگری دینگری دینگری دینگری	
39	57 دینگری دینگری دینگری دینگری دینگری	
40	58 دینگری دینگری دینگری دینگری دینگری	
41	2014 دینگری دینگری	6
42	دینگری دینگری	7

### ሰነድ ጥያቄ

- ጥያቄ ቁጥር 5/2011 (ይገባል) ሰነድ ጥያቄ ለመስጠት ተገቢ ነው፡፡  
 ጥያቄ ሰነድ ለመስጠት ተገቢ ነው፡፡
- ጥያቄ ቁጥር 10/2011 (ይገባል) ሰነድ ጥያቄ ለመስጠት ተገቢ ነው፡፡  
 ጥያቄ ሰነድ ለመስጠት ተገቢ ነው፡፡
- ጥያቄ ቁጥር 11/2011 (ይገባል) ሰነድ ጥያቄ ለመስጠት ተገቢ ነው፡፡  
 ጥያቄ ሰነድ ለመስጠት ተገቢ ነው፡፡
- ጥያቄ ቁጥር 12/2011 (ይገባል) ሰነድ ጥያቄ ለመስጠት ተገቢ ነው፡፡  
 ጥያቄ ሰነድ ለመስጠት ተገቢ ነው፡፡









# 2 | تادیب و سزا کے سمرقوی حصہ

قانون



محکمہ قانون

تادیب و سزا کے سمرقوی حصہ

ذرا سزا کے سمرقوی حصہ میں "سزا" کے تحت  
ذرا سزا کے سمرقوی حصہ میں "سزا" کے تحت  
ذرا سزا کے سمرقوی حصہ میں "سزا" کے تحت  
ذرا سزا کے سمرقوی حصہ میں "سزا" کے تحت  
ذرا سزا کے سمرقوی حصہ میں "سزا" کے تحت

ذرا سزا کے سمرقوی حصہ میں "سزا" کے تحت  
ذرا سزا کے سمرقوی حصہ میں "سزا" کے تحت  
ذرا سزا کے سمرقوی حصہ میں "سزا" کے تحت  
ذرا سزا کے سمرقوی حصہ میں "سزا" کے تحت  
ذرا سزا کے سمرقوی حصہ میں "سزا" کے تحت

ذرا سزا کے سمرقوی حصہ میں "سزا" کے تحت  
ذرا سزا کے سمرقوی حصہ میں "سزا" کے تحت  
ذرا سزا کے سمرقوی حصہ میں "سزا" کے تحت  
ذرا سزا کے سمرقوی حصہ میں "سزا" کے تحت  
ذرا سزا کے سمرقوی حصہ میں "سزا" کے تحت

2010 میں امریکی ایجنسیوں نے 2  
میں قتل کیے گئے تھے اور ان کے ساتھ  
میں قتل کیے گئے تھے اور ان کے ساتھ  
میں قتل کیے گئے تھے اور ان کے ساتھ  
میں قتل کیے گئے تھے اور ان کے ساتھ  
میں قتل کیے گئے تھے اور ان کے ساتھ  
میں قتل کیے گئے تھے اور ان کے ساتھ  
میں قتل کیے گئے تھے اور ان کے ساتھ  
میں قتل کیے گئے تھے اور ان کے ساتھ  
میں قتل کیے گئے تھے اور ان کے ساتھ

## 2013 میں امریکی قانون

ذرا سزا کے سمرقوی حصہ میں "سزا" کے تحت  
ذرا سزا کے سمرقوی حصہ میں "سزا" کے تحت  
ذرا سزا کے سمرقوی حصہ میں "سزا" کے تحت  
ذرا سزا کے سمرقوی حصہ میں "سزا" کے تحت  
ذرا سزا کے سمرقوی حصہ میں "سزا" کے تحت

התקיימה תהליכי התאמה בין המדיניות לבין המחקר. תהליך זה נמשך במשך 5 שנים, במהלכו התקיימו מספר פגישות וסיורים משותפים. במסגרת פגישות אלו, הוצגו למתמחים המדיניות המחקרית והמדיניות המדינית, ונבחנו שיתופי פעולה אפשריים. במסגרת סיורים אלו, התקיימו פגישות עם מנהלים בכירים במשרד, במהלכן הוצגו למתמחים המדיניות המחקרית והמדיניות המדינית, ונבחנו שיתופי פעולה אפשריים. תהליך זה נמשך במשך 5 שנים, במהלכו התקיימו מספר פגישות וסיורים משותפים. במסגרת פגישות אלו, הוצגו למתמחים המדיניות המחקרית והמדיניות המדינית, ונבחנו שיתופי פעולה אפשריים. במסגרת סיורים אלו, התקיימו פגישות עם מנהלים בכירים במשרד, במהלכן הוצגו למתמחים המדיניות המחקרית והמדיניות המדינית, ונבחנו שיתופי פעולה אפשריים.

במהלך השנים 2013 ו-2014, התקיימו מספר פגישות וסיורים משותפים בין המחקר והמדיניות. במסגרת פגישות אלו, הוצגו למתמחים המדיניות המחקרית והמדיניות המדינית, ונבחנו שיתופי פעולה אפשריים. במסגרת סיורים אלו, התקיימו פגישות עם מנהלים בכירים במשרד, במהלכן הוצגו למתמחים המדיניות המחקרית והמדיניות המדינית, ונבחנו שיתופי פעולה אפשריים.

במהלך השנים 2014 ו-2015, התקיימו מספר פגישות וסיורים משותפים בין המחקר והמדיניות. במסגרת פגישות אלו, הוצגו למתמחים המדיניות המחקרית והמדיניות המדינית, ונבחנו שיתופי פעולה אפשריים. במסגרת סיורים אלו, התקיימו פגישות עם מנהלים בכירים במשרד, במהלכן הוצגו למתמחים המדיניות המחקרית והמדיניות המדינית, ונבחנו שיתופי פעולה אפשריים.

במהלך השנים 2015 ו-2016, התקיימו מספר פגישות וסיורים משותפים בין המחקר והמדיניות. במסגרת פגישות אלו, הוצגו למתמחים המדיניות המחקרית והמדיניות המדינית, ונבחנו שיתופי פעולה אפשריים. במסגרת סיורים אלו, התקיימו פגישות עם מנהלים בכירים במשרד, במהלכן הוצגו למתמחים המדיניות המחקרית והמדיניות המדינית, ונבחנו שיתופי פעולה אפשריים.













مؤتمن غلامي  
د ولسي جرگې غړی

مؤتمن غلامي  
د ولسي جرگې غړی

مؤتمن غلامي  
د ولسي جرگې غړی

مؤتمن غلامي  
د ولسي جرگې غړی

مؤتمن غلامي  
د ولسي جرگې غړی

مؤتمن غلامي  
د ولسي جرگې غړی

مؤتمن غلامي  
د ولسي جرگې غړی





رئيس مجلس الوزراء (الشيخ عبدالله بن زايد آل نهيان) ووزير المالية (الدكتور محمد بن راشد آل مكتوم) يوقعان مذكرة تفاهات بين مجلس الوزراء ومصلحة الجمارك والرسوم.



مدير مصلحة الجمارك والرسوم (الدكتور محمد بن راشد آل مكتوم) يتسلم تبرعاً من شركة Kudhinge Hiya.

### 4.3 دینار دھاری



**دینار دھاری** دینار دھاری، دینار دھاری  
**دینار دھاری** دینار دھاری، دینار دھاری  
**دینار دھاری** دینار دھاری، دینار دھاری  
**دینار دھاری** دینار دھاری، دینار دھاری  
**دینار دھاری** دینار دھاری، دینار دھاری  
**دینار دھاری** دینار دھاری، دینار دھاری  
**دینار دھاری** دینار دھاری، دینار دھاری



مدير عام  
مؤسسة  
البحرين  
للبنوك  
الاسلامية



مدير عام  
مؤسسة  
البحرين  
للبنوك  
الاسلامية



مديرة  
مؤسسة  
البحرين  
للبنوك  
الاسلامية



مدير عام  
مؤسسة  
البحرين  
للبنوك  
الاسلامية



مديرة  
مؤسسة  
البحرين  
للبنوك  
الاسلامية



مدير عام  
مؤسسة  
البحرين  
للبنوك  
الاسلامية



## 4.5 ترويج

دېمىكى انا ۋە ئۆزىمىزگە ئىشەنچ بىلەن ئۆزىمىزنىڭ ئىشەنچىمىزنى ئۆزىمىزگە ئۆتكۈزۈش، بۇ قىممەتلىك ئىشەنچىمىزنى ئۆزىمىزگە ئۆتكۈزۈش ۋە ئۆزىمىزنى ئۆزىمىزگە ئۆتكۈزۈش، ئۆزىمىزنى ئۆزىمىزگە ئۆتكۈزۈش، ئۆزىمىزنى ئۆزىمىزگە ئۆتكۈزۈش. 2013 قىسقىچە ئۆزىمىزگە ئۆتكۈزۈش:

1. ئۆزىمىزگە ئۆتكۈزۈش
2. ئۆزىمىزگە ئۆتكۈزۈش
  - 2.1 ئۆزىمىزگە ئۆتكۈزۈش بىلەن ئۆزىمىزگە ئۆتكۈزۈش
3. ئۆزىمىزگە ئۆتكۈزۈش
4. ئۆزىمىزگە ئۆتكۈزۈش
5. ئۆزىمىزگە ئۆتكۈزۈش
6. ئۆزىمىزگە ئۆتكۈزۈش
7. ئۆزىمىزگە ئۆتكۈزۈش



"دېمىكى" ۋە ئۆزىمىزگە ئۆتكۈزۈش بىلەن ئۆزىمىزگە ئۆتكۈزۈش.



28	20 - 30	20 - 30	20 - 30
35	16 - 20	20 - 20	20 - 20
21	19 - 23	23 - 23	23 - 23
1	26 - 29	29 - 29	29 - 29
25	26 - 29	29 - 29	29 - 29
1	30 - 30	30 - 4	30 - 4
31	1 - 3	3 - 1	3 - 1
2	27 - 31	31 - 27	31 - 27
1	27 - 28	28 - 27	28 - 27

**دوره های آموزشی و پژوهشی**

دوره های آموزشی و پژوهشی	دوره ها	دوره ها	دوره های آموزشی
2	دوره های آموزشی	23 - 18	دوره های آموزشی
2	دوره های آموزشی	22 - 18	دوره های آموزشی - دوره های پژوهشی
1	دوره های آموزشی	10 - 6	دوره های آموزشی - دوره های پژوهشی
2	دوره های آموزشی	31 - 27	دوره های آموزشی
2	دوره های آموزشی	21 - 3	دوره های آموزشی - دوره های پژوهشی
2	دوره های آموزشی	30 - 26	دوره های آموزشی - دوره های پژوهشی
4	دوره های آموزشی	27 - 9	دوره های آموزشی - دوره های پژوهشی
2	دوره های آموزشی	30 - 11	دوره های آموزشی - دوره های پژوهشی
2	دوره های آموزشی	25 - 21	دوره های آموزشی - دوره های پژوهشی
2	دوره های آموزشی	6 - 2	دوره های آموزشی - دوره های پژوهشی

ردیف	موضوع	صفحه	تاریخ
5	ساخت و نصب	25 - 29	2013
2	ساخت و نصب	4 - 2	2013
1	بررسی و تایید	10 - 9	2013
5	بررسی و تایید	12 - 10	2013
2	تعمیر و مرمت	17 - 14	2013
3	تعمیر و مرمت	25 - 21	2013
2	ساخت و نصب	29 - 25	2013
3	بررسی و تایید	7 - 5	2013

#### 4.7 جمع بندی و نتیجه گیری

در این پژوهش، نتایج حاصل از بررسی و ارزیابی عملکرد سیستم‌های ساختمانی در سال 2013 و مقایسه آن با سال 2012 نشان داد که در سال 2013، عملکرد سیستم‌های ساختمانی در زمینه ایمنی و سلامت ساختاری، به نسبت سال 2012، بهبود یافته است. همچنین، نتایج حاصل از بررسی و ارزیابی عملکرد سیستم‌های ساختمانی در زمینه ایمنی و سلامت ساختاری، به نسبت سال 2012، بهبود یافته است. همچنین، نتایج حاصل از بررسی و ارزیابی عملکرد سیستم‌های ساختمانی در زمینه ایمنی و سلامت ساختاری، به نسبت سال 2012، بهبود یافته است.

در سال 2013، تعداد 3 مورد از 81 مورد از سیستم‌های ساختمانی در زمینه ایمنی و سلامت ساختاری، به نسبت سال 2012، بهبود یافته است. همچنین، نتایج حاصل از بررسی و ارزیابی عملکرد سیستم‌های ساختمانی در زمینه ایمنی و سلامت ساختاری، به نسبت سال 2012، بهبود یافته است.





**විදුලි ප්‍රදානයේ වැඩි වීමේ හේතු සහ අනෙකුත් සාධක**

TR-2013/G12	විදුලි ප්‍රදානයේ වැඩි වීමේ හේතු සහ අනෙකුත් සාධක
TR-2013/G13	විදුලි ප්‍රදානයේ වැඩි වීමේ හේතු සහ අනෙකුත් සාධක
TR-2013/G14	විදුලි ප්‍රදානයේ වැඩි වීමේ හේතු සහ අනෙකුත් සාධක
TR-2013/G15	විදුලි ප්‍රදානයේ වැඩි වීමේ හේතු සහ අනෙකුත් සාධක
TR-2013/G16	විදුලි ප්‍රදානයේ වැඩි වීමේ හේතු සහ අනෙකුත් සාධක

**විදුලි ප්‍රදානයේ වැඩි වීමේ හේතු සහ අනෙකුත් සාධක**

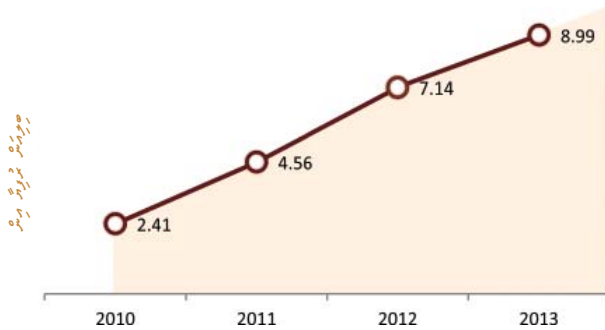
TR-2013/A1	විදුලි ප්‍රදානයේ වැඩි වීමේ හේතු සහ අනෙකුත් සාධක
------------	---

**5.2 වැඩි වීමේ හේතු**

**5.2.1 වැඩි වීමේ හේතු**

2013 වසරේ වැඩි වීමේ හේතු සහ අනෙකුත් සාධක 8.98 වැඩි වීමක් පෙන්වා දී ඇත. විදුලි ප්‍රදානයේ වැඩි වීමේ හේතු සහ අනෙකුත් සාධක 2013 වසරේ වැඩි වීමේ හේතු සහ අනෙකුත් සාධක 8.98 වැඩි වීමක් පෙන්වා දී ඇත. විදුලි ප්‍රදානයේ වැඩි වීමේ හේතු සහ අනෙකුත් සාධක 2013 වසරේ වැඩි වීමේ හේතු සහ අනෙකුත් සාධක 8.98 වැඩි වීමක් පෙන්වා දී ඇත. විදුලි ප්‍රදානයේ වැඩි වීමේ හේතු සහ අනෙකුත් සාධක 2013 වසරේ වැඩි වීමේ හේතු සහ අනෙකුත් සාධක 8.98 වැඩි වීමක් පෙන්වා දී ඇත.

වැඩි වීමේ හේතු



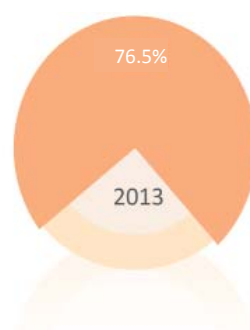
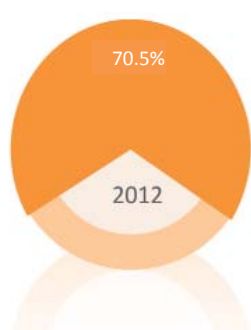
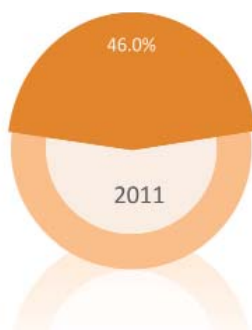
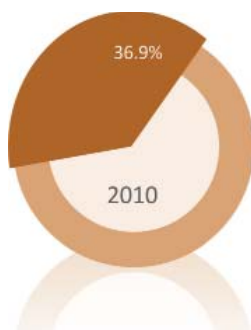
16.8%	350,245,954	299,914,418	انسانچي سڃوڻي
13.4%	355,036,694	313,152,517	ڪاروباري سڃوڻي
-3.1%	27,711,054	28,598,366	مالياتي سڃوڻي
35.4%	1,890,313,336	1,396,220,200	مالياتي سڃوڻي
6.3%	54,804,492	51,538,914	مالياتي سڃوڻي
42.5%	3,656,385,321	2,566,676,555	مالياتي سڃوڻي
25.1%	20,717,958	16,558,971	مالياتي سڃوڻي
-100.0%	-	168,705,000	مالياتي سڃوڻي
6.2%	95,164,740	89,591,327	مالياتي سڃوڻي
1297.3%	245,418,996	17,563,272	مالياتي سڃوڻي
-	30,535	-	مالياتي سڃوڻي
3.4%	177,775,270	171,860,080	مالياتي سڃوڻي
33.1%	101,771,545	76,481,814	مالياتي سڃوڻي
-17.6%	32,890,380	39,918,624	مالياتي سڃوڻي
1.8%	1,068,823,141	1,049,841,778	مالياتي سڃوڻي
7.1%	860,140,725	802,900,158	مالياتي سڃوڻي
8.2%	49,673,126	45,912,900	مالياتي سڃوڻي
-3.9%	6,190,625	6,443,985	مالياتي سڃوڻي

25.9%

8,993,093,892

7,141,878,879

مالياتي سڃوڻي



مالياتي سڃوڻي 2013 واري مالياتي سڃوڻي جي ڏانهن 76.5% تائين پهچي وئي. 2010 جي مالياتي سڃوڻي 36.9% ۽ 2011 جي مالياتي سڃوڻي 46.0% هئي. 2012 جي مالياتي سڃوڻي 70.5% هئي. 2013 جي مالياتي سڃوڻي 76.5% هئي. 2013 جي مالياتي سڃوڻي 2012 جي مالياتي سڃوڻي کان 6.0% وڌيڪ هئي.





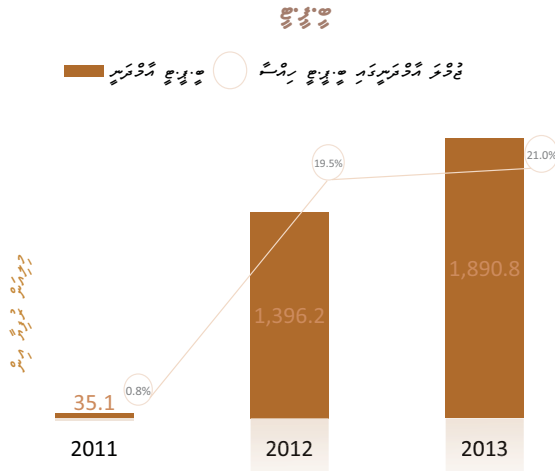







تعمیراتی اخراجات کی شرح میں اضافہ ہوا۔ تعمیراتی اخراجات کی شرح 2011 میں 0.8% تھی، جو 2012 میں 19.5% اور 2013 میں 21.0% ہو گئی۔

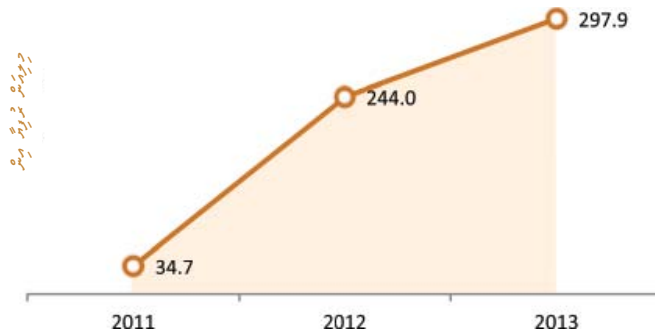
2013 میں تعمیراتی اخراجات کی شرح میں اضافہ ہوا، جو 2012 میں 19.5% اور 2013 میں 21.0% ہو گیا۔ تعمیراتی اخراجات کی شرح میں اضافہ ہونے کی وجہ سے تعمیراتی اخراجات کی شرح میں اضافہ ہوا۔



تعمیراتی اخراجات کی شرح میں اضافہ ہوا، جو 2012 میں 19.5% اور 2013 میں 21.0% ہو گیا۔ تعمیراتی اخراجات کی شرح میں اضافہ ہونے کی وجہ سے تعمیراتی اخراجات کی شرح میں اضافہ ہوا۔



دوره آموزشی معلمان



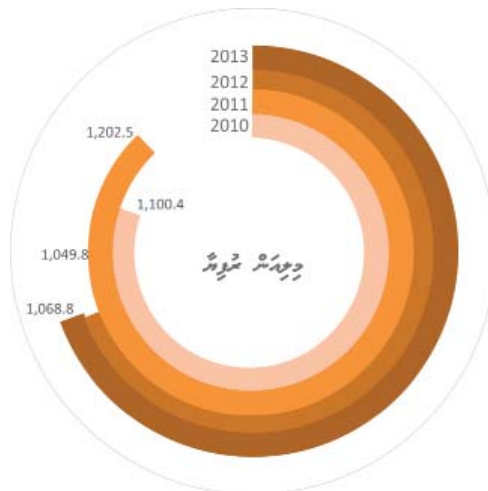
5.3.3 معلمان معلمان

در سال 2011، 34.7 نفر از معلمان در دوره آموزشی شرکت کردند. این تعداد در سال 2012 به 244.0 نفر و در سال 2013 به 297.9 نفر افزایش یافت. این روند نشان دهنده توجه بیشتر به آموزش معلمان است.

در سال 2013، 297.9 نفر از معلمان در دوره آموزشی شرکت کردند. این تعداد نسبت به سال 2012 (244.0 نفر) 21.7٪ افزایش داشته است. همچنین نسبت به سال 2011 (34.7 نفر) 760.5٪ افزایش داشته است. این روند نشان دهنده اهمیت آموزش معلمان در نظام آموزشی است.

در سال 2013، 297.9 نفر از معلمان در دوره آموزشی شرکت کردند. این تعداد نسبت به سال 2012 (244.0 نفر) 21.7٪ افزایش داشته است. همچنین نسبت به سال 2011 (34.7 نفر) 760.5٪ افزایش داشته است. این روند نشان دهنده اهمیت آموزش معلمان در نظام آموزشی است.

معلمان معلمان

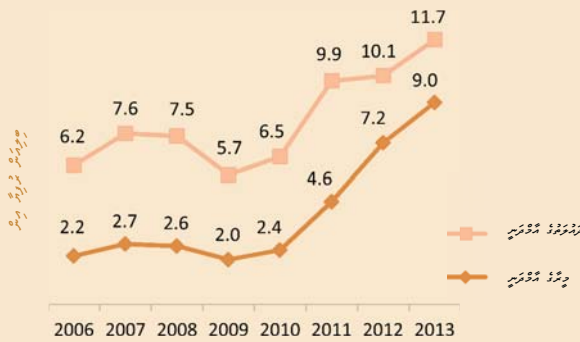




# مخارج خدمات الصحة العامة في الأردن 2013

تمت الموافقة على ميزانية 2013 في 15 كانون الثاني 2013. وتقدر الميزانية بـ 11.7 مليار دينار أردني، وهو أعلى من الميزانية لعام 2012 البالغة 10.1 مليار دينار أردني. وتقدر الميزانية بـ 9.0 مليار دينار أردني، وهو أعلى من الميزانية لعام 2011 البالغة 7.2 مليار دينار أردني. وتقدر الميزانية بـ 6.2 مليار دينار أردني، وهو أعلى من الميزانية لعام 2010 البالغة 4.6 مليار دينار أردني. وتقدر الميزانية بـ 2.2 مليار دينار أردني، وهو أعلى من الميزانية لعام 2006 البالغة 2.2 مليار دينار أردني.

مخارج خدمات الصحة العامة في الأردن 2006 إلى 2013 (بمليار دينار أردني)



تمت الموافقة على ميزانية 2013 في 15 كانون الثاني 2013. وتقدر الميزانية بـ 11.7 مليار دينار أردني، وهو أعلى من الميزانية لعام 2012 البالغة 10.1 مليار دينار أردني. وتقدر الميزانية بـ 9.0 مليار دينار أردني، وهو أعلى من الميزانية لعام 2011 البالغة 7.2 مليار دينار أردني. وتقدر الميزانية بـ 6.2 مليار دينار أردني، وهو أعلى من الميزانية لعام 2010 البالغة 4.6 مليار دينار أردني. وتقدر الميزانية بـ 2.2 مليار دينار أردني، وهو أعلى من الميزانية لعام 2006 البالغة 2.2 مليار دينار أردني.

تمت الموافقة على ميزانية 2013 في 15 كانون الثاني 2013. وتقدر الميزانية بـ 11.7 مليار دينار أردني، وهو أعلى من الميزانية لعام 2012 البالغة 10.1 مليار دينار أردني. وتقدر الميزانية بـ 9.0 مليار دينار أردني، وهو أعلى من الميزانية لعام 2011 البالغة 7.2 مليار دينار أردني. وتقدر الميزانية بـ 6.2 مليار دينار أردني، وهو أعلى من الميزانية لعام 2010 البالغة 4.6 مليار دينار أردني. وتقدر الميزانية بـ 2.2 مليار دينار أردني، وهو أعلى من الميزانية لعام 2006 البالغة 2.2 مليار دينار أردني.

تمت الموافقة على ميزانية 2013 في 15 كانون الثاني 2013. وتقدر الميزانية بـ 11.7 مليار دينار أردني، وهو أعلى من الميزانية لعام 2012 البالغة 10.1 مليار دينار أردني. وتقدر الميزانية بـ 9.0 مليار دينار أردني، وهو أعلى من الميزانية لعام 2011 البالغة 7.2 مليار دينار أردني. وتقدر الميزانية بـ 6.2 مليار دينار أردني، وهو أعلى من الميزانية لعام 2010 البالغة 4.6 مليار دينار أردني. وتقدر الميزانية بـ 2.2 مليار دينار أردني، وهو أعلى من الميزانية لعام 2006 البالغة 2.2 مليار دينار أردني.



مخترعین کے لئے سہولتیں فراہم کرنے کے لئے حکومتی اقدامات کی وجہ سے ان کے لئے سہولتیں فراہم کرنے میں 2013 میں 47.3% اضافہ ہوا۔ ان کے لئے سہولتیں فراہم کرنے میں حکومتی اقدامات کی وجہ سے ان کے لئے سہولتیں فراہم کرنے میں 2013 میں 47.3% اضافہ ہوا۔

مخترعین کے لئے سہولتیں فراہم کرنے کے لئے حکومتی اقدامات کی وجہ سے ان کے لئے سہولتیں فراہم کرنے میں 2013 میں 47.3% اضافہ ہوا۔ ان کے لئے سہولتیں فراہم کرنے میں حکومتی اقدامات کی وجہ سے ان کے لئے سہولتیں فراہم کرنے میں 2013 میں 47.3% اضافہ ہوا۔

ذرائع:

1. ڈی ایچ ڈی کے ذریعہ فراہم کیے گئے سہولتوں کی تفصیلی رپورٹ، 2013
2. ڈی ایچ ڈی کے ذریعہ فراہم کیے گئے سہولتوں کی تفصیلی رپورٹ، 2012
3. ڈی ایچ ڈی کے ذریعہ فراہم کیے گئے سہولتوں کی تفصیلی رپورٹ، 2011

## 5.4 نئے کاروباروں کی بنیاد رکھنے والے کاروباریوں کی تعداد

نئے کاروباروں کی بنیاد رکھنے والے کاروباریوں کی تعداد میں 2013 میں 30 فیصد اضافہ ہوا۔ ان کے لئے سہولتیں فراہم کرنے میں حکومتی اقدامات کی وجہ سے ان کے لئے سہولتیں فراہم کرنے میں 2013 میں 47.3% اضافہ ہوا۔ ان کے لئے سہولتیں فراہم کرنے میں حکومتی اقدامات کی وجہ سے ان کے لئے سہولتیں فراہم کرنے میں 2013 میں 47.3% اضافہ ہوا۔

نئے کاروباروں کی بنیاد رکھنے والے کاروباریوں کی تعداد میں 2013 میں 30 فیصد اضافہ ہوا۔ ان کے لئے سہولتیں فراہم کرنے میں حکومتی اقدامات کی وجہ سے ان کے لئے سہولتیں فراہم کرنے میں 2013 میں 47.3% اضافہ ہوا۔ ان کے لئے سہولتیں فراہم کرنے میں حکومتی اقدامات کی وجہ سے ان کے لئے سہولتیں فراہم کرنے میں 2013 میں 47.3% اضافہ ہوا۔

2013 میں نئے کاروباروں کی بنیاد رکھنے والے کاروباریوں کی تعداد	2013 میں نئے کاروباروں کی بنیاد رکھنے والے کاروباریوں کی تعداد	تغییر
--	--	-------

1,050	115	تغییر کی شرح
5,375	1,136	تغییر کی شرح
<b>6,425</b>	<b>1,251</b>	<b>تغییر کی شرح</b>



تعمیراتی کاموں کے لیے فنڈز کی فراہمی کے لیے حکومت نے ایک نیا اسکیم شروع کیا ہے۔ اس کے تحت 5 سالہ مدت میں 100 کروڑ روپے کی رقم خرچ کی جائے گی۔

اس کے علاوہ، حکومت نے ایک نیا اسکیم شروع کیا ہے، جس کے تحت 2013 میں 890 کروڑ روپے کی رقم خرچ کی جائے گی۔ اس کے علاوہ، حکومت نے ایک نیا اسکیم شروع کیا ہے، جس کے تحت 2013 میں 890 کروڑ روپے کی رقم خرچ کی جائے گی۔

اس کے علاوہ، حکومت نے ایک نیا اسکیم شروع کیا ہے، جس کے تحت 2013 میں 890 کروڑ روپے کی رقم خرچ کی جائے گی۔ اس کے علاوہ، حکومت نے ایک نیا اسکیم شروع کیا ہے، جس کے تحت 2013 میں 890 کروڑ روپے کی رقم خرچ کی جائے گی۔

اس کے علاوہ، حکومت نے ایک نیا اسکیم شروع کیا ہے، جس کے تحت 2013 میں 890 کروڑ روپے کی رقم خرچ کی جائے گی۔ اس کے علاوہ، حکومت نے ایک نیا اسکیم شروع کیا ہے، جس کے تحت 2013 میں 890 کروڑ روپے کی رقم خرچ کی جائے گی۔

## 5.5.2 دیگر اقدامات

حکومت نے ایک نیا اسکیم شروع کیا ہے، جس کے تحت 2013 میں 890 کروڑ روپے کی رقم خرچ کی جائے گی۔ اس کے علاوہ، حکومت نے ایک نیا اسکیم شروع کیا ہے، جس کے تحت 2013 میں 890 کروڑ روپے کی رقم خرچ کی جائے گی۔

اس کے علاوہ، حکومت نے ایک نیا اسکیم شروع کیا ہے، جس کے تحت 2013 میں 890 کروڑ روپے کی رقم خرچ کی جائے گی۔ اس کے علاوہ، حکومت نے ایک نیا اسکیم شروع کیا ہے، جس کے تحت 2013 میں 890 کروڑ روپے کی رقم خرچ کی جائے گی۔

اس کے علاوہ، حکومت نے ایک نیا اسکیم شروع کیا ہے، جس کے تحت 2013 میں 890 کروڑ روپے کی رقم خرچ کی جائے گی۔ اس کے علاوہ، حکومت نے ایک نیا اسکیم شروع کیا ہے، جس کے تحت 2013 میں 890 کروڑ روپے کی رقم خرچ کی جائے گی۔

اس کے علاوہ، حکومت نے ایک نیا اسکیم شروع کیا ہے، جس کے تحت 2013 میں 890 کروڑ روپے کی رقم خرچ کی جائے گی۔ اس کے علاوہ، حکومت نے ایک نیا اسکیم شروع کیا ہے، جس کے تحت 2013 میں 890 کروڑ روپے کی رقم خرچ کی جائے گی۔



## 5.6.3 2013 6 100 52 27 1 16 7 1 52

2013 6 100 52 27 1 16 7 1 52

2013 6 100 52 27 1 16 7 1 52	2013 6 100 52 27 1 16 7 1 52	2013 6 100 52 27 1 16 7 1 52
6.2%	27	27
1.1%	1	1
11.7%	16	16
3.8%	7	7
14.3%	1	1
6.1%	52	52

\* 2013 6 100 52 27 1 16 7 1 52



2013 6 100 52 27 1 16 7 1 52

2013 قوسى ارىتمى ئۆزگىرىش كۆرسىتىشى، 49 قىسىملىق ئىسپات، 23 قىسىملىق ئىسپات، 21 قىسىملىق ئىسپات، 2 قىسىملىق ئىسپات، 3 قىسىملىق ئىسپات.

ئۆزگىرىش كۆرسىتىشى	دېرىزىسى	پىرسېنت
ئۆزگىرىش كۆرسىتىشى	21	46.9%
ئۆزگىرىش كۆرسىتىشى	23	42.9%
ئۆزگىرىش كۆرسىتىشى	2	4.1%
ئۆزگىرىش كۆرسىتىشى	3	6.1%

2013 قوسى ارىتمى ئۆزگىرىش كۆرسىتىشى، 6 قىسىملىق ئىسپات، 12.2% ئۆزگىرىش كۆرسىتىشى.

### 5.6.4 5.6.4 قىسىملىق ئىسپات كۆرسىتىشى

2013 قوسى ارىتمى ئۆزگىرىش كۆرسىتىشى، 344,308,050 قىسىملىق ئىسپات، 9,819,251 قىسىملىق ئىسپات، 59 قىسىملىق ئىسپات، 19,760,455 قىسىملىق ئىسپات.

2013 قوسى ارىتمى ئۆزگىرىش كۆرسىتىشى، 708 قىسىملىق ئىسپات، 3,749,969 قىسىملىق ئىسپات، 124 قىسىملىق ئىسپات، 746 قىسىملىق ئىسپات.

2013 قوسى ارىتمى ئۆزگىرىش كۆرسىتىشى، 19 قىسىملىق ئىسپات، 12 قىسىملىق ئىسپات، 7 قىسىملىق ئىسپات، 6 قىسىملىق ئىسپات، 8 قىسىملىق ئىسپات، 5 قىسىملىق ئىسپات.

2013 قوسى ارىتمى ئۆزگىرىش كۆرسىتىشى، 12 قىسىملىق ئىسپات، 8 قىسىملىق ئىسپات، 8 قىسىملىق ئىسپات، 8 قىسىملىق ئىسپات، 8 قىسىملىق ئىسپات.

2012 قوسى ارىتمى ئۆزگىرىش كۆرسىتىشى، 12 قىسىملىق ئىسپات، 8 قىسىملىق ئىسپات، 8 قىسىملىق ئىسپات، 8 قىسىملىق ئىسپات.







# 6 | 2014 ۽ ھندوستان

2014 ۾ ھندوستان ۾ ٿيندڙ تبديليءَ بابت ڏسڻ لاءِ ھندوستان جي ٻنهي حصن جي ڊيٽا کي ڏسڻو پوندو. ھندوستان جي ٻنهي حصن جي ڊيٽا کي ڏسڻو پوندو.

2014 ۾ ھندوستان ۾ ٿيندڙ تبديليءَ بابت ڏسڻ لاءِ ھندوستان جي ٻنهي حصن جي ڊيٽا کي ڏسڻو پوندو. ھندوستان جي ٻنهي حصن جي ڊيٽا کي ڏسڻو پوندو.

ھندوستان جي ٻنهي حصن جي ڊيٽا کي ڏسڻو پوندو. ھندوستان جي ٻنهي حصن جي ڊيٽا کي ڏسڻو پوندو.

ھندوستان جي ٻنهي حصن جي ڊيٽا کي ڏسڻو پوندو. ھندوستان جي ٻنهي حصن جي ڊيٽا کي ڏسڻو پوندو.

ھندوستان جي ٻنهي حصن جي ڊيٽا کي ڏسڻو پوندو. ھندوستان جي ٻنهي حصن جي ڊيٽا کي ڏسڻو پوندو.

ھندوستان جي ٻنهي حصن جي ڊيٽا کي ڏسڻو پوندو. ھندوستان جي ٻنهي حصن جي ڊيٽا کي ڏسڻو پوندو.



# 7 | دڙي ڪاروبار

دڙي ڪاروبار جو مقصد ڪاروبارن کي ڏانهن متوجہ ڪرڻ آهي. ان جو مقصد ڪاروبارن کي ڏانهن متوجہ ڪرڻ آهي. ان جو مقصد ڪاروبارن کي ڏانهن متوجہ ڪرڻ آهي.

2013 وٽس رٽائرڊ ريسٽ (ٽريڊنگ)

## ٽريڊنگ ڪاروبارن جو ڪاروبار

31 ڊسمبر 2013 تي سرانجام

ڪاروبارن جو ڪاروبار	2012	2013	ڪاروبارن جو ڪاروبار	2012	2013	ڪاروبارن جو ڪاروبار
ڪاروبارن جو ڪاروبار	-	-	ڪاروبارن جو ڪاروبار	-	-	ڪاروبارن جو ڪاروبار
ڪاروبارن جو ڪاروبار	62,318,527	46,696,616	ڪاروبارن جو ڪاروبار	62,318,527	46,696,616	ڪاروبارن جو ڪاروبار
ڪاروبارن جو ڪاروبار	7,152,172,980	8,982,571,884	ڪاروبارن جو ڪاروبار	7,152,172,980	8,982,571,884	ڪاروبارن جو ڪاروبار
ڪاروبارن جو ڪاروبار	39,212,718	5,806,104	ڪاروبارن جو ڪاروبار	39,212,718	5,806,104	ڪاروبارن جو ڪاروبار
ڪاروبارن جو ڪاروبار	327,473	173,586	ڪاروبارن جو ڪاروبار	327,473	173,586	ڪاروبارن جو ڪاروبار
<b>ڪاروبارن جو ڪاروبار</b>	<b>327,473</b>	<b>173,586</b>	<b>ڪاروبارن جو ڪاروبار</b>	<b>327,473</b>	<b>173,586</b>	<b>ڪاروبارن جو ڪاروبار</b>
ڪاروبارن جو ڪاروبار	-	-	ڪاروبارن جو ڪاروبار	-	-	ڪاروبارن جو ڪاروبار
ڪاروبارن جو ڪاروبار	22,977,491	33,838,317	ڪاروبارن جو ڪاروبار	22,977,491	33,838,317	ڪاروبارن جو ڪاروبار
ڪاروبارن جو ڪاروبار	664,486	926,777	ڪاروبارن جو ڪاروبار	664,486	926,777	ڪاروبارن جو ڪاروبار
ڪاروبارن جو ڪاروبار	1,907,788	1,948,054	ڪاروبارن جو ڪاروبار	1,907,788	1,948,054	ڪاروبارن جو ڪاروبار
ڪاروبارن جو ڪاروبار	1,418,152	1,861,574	ڪاروبارن جو ڪاروبار	1,418,152	1,861,574	ڪاروبارن جو ڪاروبار
ڪاروبارن جو ڪاروبار	3,398,901	2,714,325	ڪاروبارن جو ڪاروبار	3,398,901	2,714,325	ڪاروبارن جو ڪاروبار
ڪاروبارن جو ڪاروبار	327,473	173,586	ڪاروبارن جو ڪاروبار	327,473	173,586	ڪاروبارن جو ڪاروبار
ڪاروبارن جو ڪاروبار	2,024,701	537,995	ڪاروبارن جو ڪاروبار	2,024,701	537,995	ڪاروبارن جو ڪاروبار
ڪاروبارن جو ڪاروبار	425,124	223,353	ڪاروبارن جو ڪاروبار	425,124	223,353	ڪاروبارن جو ڪاروبار
ڪاروبارن جو ڪاروبار	369,630	421,358	ڪاروبارن جو ڪاروبار	369,630	421,358	ڪاروبارن جو ڪاروبار
ڪاروبارن جو ڪاروبار	29,132,254	4,224,863	ڪاروبارن جو ڪاروبار	29,132,254	4,224,863	ڪاروبارن جو ڪاروبار
<b>ڪاروبارن جو ڪاروبار</b>	<b>327,473</b>	<b>173,586</b>	<b>ڪاروبارن جو ڪاروبار</b>	<b>327,473</b>	<b>173,586</b>	<b>ڪاروبارن جو ڪاروبار</b>
<b>ڪاروبارن جو ڪاروبار</b>	<b>62,318,527</b>	<b>46,696,616</b>	<b>ڪاروبارن جو ڪاروبار</b>	<b>62,318,527</b>	<b>46,696,616</b>	<b>ڪاروبارن جو ڪاروبار</b>



31 دسمبر 2013ء کی سرگرمیاں

31 دسمبر 2013ء کی سرگرمیاں

قسطوں کا مجموعہ / سرگرمیوں کا مجموعہ	2013	2013	2013	2013	2013	2013	2013
22,632	46,696,616	46,719,248	7,409,261	-	39,309,987	3	قسطوں کا مجموعہ / سرگرمیوں کا مجموعہ
(903,485,606)	8,982,560,619	8,079,086,278	-	-	8,079,086,278	4	قسطوں کا مجموعہ / سرگرمیوں کا مجموعہ
(5,806,104)	5,806,104	-	-	-	-	5	قسطوں کا مجموعہ / سرگرمیوں کا مجموعہ
(44,148)	33,838,317	33,794,169	4,802,362	-	28,991,807	6	قسطوں کا مجموعہ / سرگرمیوں کا مجموعہ
0	926,777	926,777	(4,475)	-	931,252	7	قسطوں کا مجموعہ / سرگرمیوں کا مجموعہ
39,790	1,948,054	1,987,844	230,881	866,000	890,963	8	قسطوں کا مجموعہ / سرگرمیوں کا مجموعہ
(26,400)	1,861,574	1,835,174	359,223	721,602	754,349	9	قسطوں کا مجموعہ / سرگرمیوں کا مجموعہ
(6,855)	2,714,325	2,707,470	1,026,208	(795,157)	2,476,419	10	قسطوں کا مجموعہ / سرگرمیوں کا مجموعہ
(1)	537,995	537,994	83,024	(534,365)	989,335	11	قسطوں کا مجموعہ / سرگرمیوں کا مجموعہ
(8,600)	223,353	214,753	48,393	(18,000)	184,360	12	قسطوں کا مجموعہ / سرگرمیوں کا مجموعہ
-	421,358	421,358	(63)	(240,080)	661,501	13	قسطوں کا مجموعہ / سرگرمیوں کا مجموعہ
(46,214)	42,471,753	42,425,539	6,545,553	-	35,879,986		قسطوں کا مجموعہ / سرگرمیوں کا مجموعہ
68,847	2,676,421	2,745,268	569,699	(1,254,432)	3,430,001		قسطوں کا مجموعہ / سرگرمیوں کا مجموعہ
-	1,548,442	1,548,442	294,010	1,254,432	-		قسطوں کا مجموعہ / سرگرمیوں کا مجموعہ
68,847	4,224,863	4,293,710	863,709	-	3,430,001	14	قسطوں کا مجموعہ / سرگرمیوں کا مجموعہ
22,632	46,696,616	46,719,248	7,409,261	-	39,309,987		قسطوں کا مجموعہ / سرگرمیوں کا مجموعہ
22,632							قسطوں کا مجموعہ / سرگرمیوں کا مجموعہ







گورننس

2012

2013

2012	2013	گورننس جي رپورٽ جي تحت گورننس
802,900,158	860,140,725	113001 گورننس جي رپورٽ
16,626,055	20,650,874	113002 گورننس جي رپورٽ جي تحت گورننس
1,401,117,905	1,881,814,670	113003 گورننس جي رپورٽ جي تحت گورننس
313,152,517	355,036,694	113005 گورننس جي رپورٽ جي تحت گورننس
1,566,354,387	2,451,146,060	114001 گورننس جي رپورٽ جي تحت گورننس
1,005,650,731	1,203,486,652	114002 گورننس جي رپورٽ جي تحت گورننس
39,918,624	32,890,380	119001 گورننس جي رپورٽ جي تحت گورننس
299,914,418	350,245,954	119004 گورننس جي رپورٽ جي تحت گورننس
		گورننس
38,326,919	65,871,274	118001 گورننس جي رپورٽ جي تحت گورننس
3,751,558	-	118002 گورننس جي رپورٽ جي تحت گورننس
-	-	118003 گورننس جي رپورٽ جي تحت گورننس
33,094,297	35,600,432	118007 گورننس جي رپورٽ جي تحت گورننس
-	-	118008 گورننس جي رپورٽ جي تحت گورننس
1,309,040	-	118009 گورننس جي رپورٽ جي تحت گورننس
2,548,315	-	118010 گورننس جي رپورٽ جي تحت گورننس
		گورننس جي رپورٽ جي تحت گورننس
10,083,100	10,077,300	121001 گورننس جي رپورٽ جي تحت گورننس
1,564,800	1,569,400	121002 گورننس جي رپورٽ جي تحت گورننس
6,443,985	6,238,701	121003 گورننس جي رپورٽ جي تحت گورننس
144,688	122,000	121055 گورننس جي رپورٽ جي تحت گورننس
171,860,080	177,775,270	121076 گورننس جي رپورٽ جي تحت گورننس
61,880	-	121078 گورننس جي رپورٽ جي تحت گورننس
7,606,520	7,870,030	121079 گورننس جي رپورٽ جي تحت گورننس
9,800	8,200	121085 گورننس جي رپورٽ جي تحت گورننس
3,800	1,600	121086 گورننس جي رپورٽ جي تحت گورننس
2,640,850	3,091,300	121088 گورننس جي رپورٽ جي تحت گورننس
971,034	859,560	121089 گورننس جي رپورٽ جي تحت گورننس
168,705,000	-	121999 گورننس جي رپورٽ جي تحت گورننس
2,774,867	2,213,224	123001 گورننس جي رپورٽ جي تحت گورننس
52,027	78,000	123002 گورننس جي رپورٽ جي تحت گورننس

مؤسسہ

2012	2013	
2,685,000	1,820,000	مؤسسہ اور فیکلٹی کے ریسرچ
45,912,900	49,700,980	ڈیجیٹل فرمائو فریسسٹری
4,574,175	3,173,349	ڈیجیٹل، ریسرچ، فیکلٹی کے ریسرچ
6,572,306	6,006,804	سٹوڈنٹس کے ریسرچ کے لئے
1,049,841,777	1,068,823,153	سٹوڈنٹس کے لئے
64,518,018	68,042,408	مؤسسہ اور فیکلٹی کے ریسرچ کے لئے
6,292,506	3,859,127	سٹوڈنٹس کے ریسرچ کے لئے
7,508,922	14,004,293	مؤسسہ اور فیکلٹی کے ریسرچ کے لئے
84,000	84,000	ڈیجیٹل کے لئے
41,400	13,800	ڈیجیٹل کے لئے
24,623	-	سٹوڈنٹس کے لئے
1,297,592	898,350	سٹوڈنٹس کے لئے
16,241,057	244,520,646	سٹوڈنٹس کے لئے
9,917,279	14,109,321	ڈیجیٹل کے لئے
19,668,230	18,961,587	ڈیجیٹل کے لئے
14,982,130	10,384,767	ڈیجیٹل کے لئے
6,927,775	11,337,281	ڈیجیٹل کے لئے
	40,864	ڈیجیٹل کے لئے
-	30,535	ڈیجیٹل کے لئے
-	31,632	ڈیجیٹل کے لئے
44,250	3,900	ڈیجیٹل کے لئے
-	28,530	ڈیجیٹل کے لئے

7,152,172,980 8,982,663,953

ڈیجیٹل

2013 فیس اور ریسرچ کے لئے

(2,100,000)	-	سٹوڈنٹس کے لئے
(63,608)	(34,247,00)	ڈیجیٹل کے لئے
(7,000)	-	ڈیجیٹل کے لئے
(2,376)	(4,212,00)	ڈیجیٹل کے لئے
(9,259)	(25,146,57)	ڈیجیٹل کے لئے
(6,150)	-	ڈیجیٹل کے لئے
-	(1,500)	ڈیجیٹل کے لئے
-	(12,000)	ڈیجیٹل کے لئے
(21,675)	(14,963)	ڈیجیٹل کے لئے
(2,210,068)	(92,069)	ڈیجیٹل کے لئے

7,149,962,912 8,982,571,884

ڈیجیٹل کے لئے

5. دودلر دودلر دودلر دودلر دودلر دودلر دودلر دودلر

2012	2013	دودلر
37,711,395	-	دودلر دودلر دودلر دودلر دودلر دودلر دودلر 513015
1,501,323	5,806,104	دودلر دودلر دودلر دودلر دودلر دودلر دودلر 513006
39,212,718	5,806,104	

6. دودلر دودلر دودلر دودلر دودلر دودلر دودلر دودلر

دودلر دودلر دودلر دودلر دودلر دودلر دودلر دودلر 2012	دودلر دودلر دودلر دودلر دودلر دودلر دودلر دودلر 2013	دودلر دودلر دودلر دودلر دودلر دودلر دودلر دودلر 2013	دودلر دودلر دودلر دودلر دودلر دودلر دودلر دودلر	دودلر دودلر دودلر دودلر دودلر دودلر دودلر دودلر	دودلر دودلر دودلر دودلر دودلر دودلر دودلر دودلر 2013	دودلر دودلر دودلر دودلر دودلر دودلر دودلر دودلر
10,367,982	14,600,925	14,561,425	5,074,885	(3,094,217)	12,580,757	دودلر دودلر دودلر دودلر دودلر دودلر دودلر 211001
(21,228)	-	-	-	-	-	دودلر دودلر دودلر دودلر دودلر دودلر دودلر 126004
653,975	605,704	605,704	(12,422)	337,000	281,126	دودلر دودلر دودلر دودلر دودلر دودلر دودلر 211002
107,500	206,833	206,833	(61,333)	268,167	-	دودلر دودلر دودلر دودلر دودلر دودلر دودلر 212002
302,494	412,772	412,772	(37,945)	-	450,717	دودلر دودلر دودلر دودلر دودلر دودلر دودلر 212005
82,500	90,000	90,000	-	-	90,000	دودلر دودلر دودلر دودلر دودلر دودلر دودلر 212009
3,451,083	4,871,833	4,871,833	(22,667)	451,000	4,443,500	دودلر دودلر دودلر دودلر دودلر دودلر دودلر 212014
26,300	137,696	135,696	(24,304)	160,000	-	دودلر دودلر دودلر دودلر دودلر دودلر دودلر 212017
3,508,849	5,002,844	5,033,588	(113,852)	462,000	4,685,440	دودلر دودلر دودلر دودلر دودلر دودلر دودلر 212023
130,499	153,562	155,700	-	-	155,700	دودلر دودلر دودلر دودلر دودلر دودلر دودلر 212024
131,240	158,560	158,400	-	-	158,400	دودلر دودلر دودلر دودلر دودلر دودلر دودلر 212025
4,228,797	7,597,588	7,517,217	-	1,491,050	6,026,167	دودلر دودلر دودلر دودلر دودلر دودلر دودلر 212027
7,500	-	45,000	-	(75,000)	120,000	دودلر دودلر دودلر دودلر دودلر دودلر دودلر 212999
22,977,491	33,838,317	33,794,169	4,802,362	-	28,991,807	دودلر دودلر دودلر دودلر دودلر دودلر دودلر

7. 2013 2012 2013 2013 2013 2013

2012	2013	2013	2013	2013	2013	
664,486	926,777	926,777	(4,475)	-	931,252	213001
664,486	926,777	926,777	(4,475)	-	931,252	

8. 2012 2013 2013 2013 2013 2013

2012	2013	2013	2013	2013	2013	
274,288	216,751	248,602	(5,731)	(106,000)	360,333	221001
10,028	13,987	16,125	1,069	8,000	7,056	221002
599,975	621,523	626,899	76,325	202,000	348,574	221003
1,023,497	1,095,793	1,096,218	159,218	762,000	175,000	221004
1,907,788	1,948,054	1,987,844	230,881	866,000	890,963	

9. ڀڳت ۽ رستو ۽ ڪنڊو ڪم ڪرڻ لاءِ ڏنل

2012 نمبر	2013 نمبر	ڀڳت ۽ ڪنڊو ڪم ڪرڻ لاءِ 2013	ڀڳت ۽ ڪنڊو ڪم ڪرڻ لاءِ / ڀڳت ۽ ڪنڊو ڪم ڪرڻ لاءِ	ڀڳت ۽ ڪنڊو ڪم ڪرڻ لاءِ 2013	ڀڳت ۽ ڪنڊو ڪم ڪرڻ لاءِ 2013	ڀڳت ۽ ڪنڊو ڪم ڪرڻ لاءِ	ڀڳت ۽ ڪنڊو ڪم ڪرڻ لاءِ
997,051	1,277,215	1,254,345	300,845	400,000	553,500	ڀڳت ۽ ڪنڊو ڪم ڪرڻ لاءِ	222001
77,889	93,533	71,393	(1,862)	40,000	33,255	ڀڳت ۽ ڪنڊو ڪم ڪرڻ لاءِ	222002
17,901	66,269	39,799	3,463	14,600	21,736	ڀڳت ۽ ڪنڊو ڪم ڪرڻ لاءِ	222003
136,474	145,131	171,147	-	124,147	47,000	ڀڳت ۽ ڪنڊو ڪم ڪرڻ لاءِ	222004
9,884	35,064	37,810	326	19,200	18,284	ڀڳت ۽ ڪنڊو ڪم ڪرڻ لاءِ	222005
-	-	-	-	(21,600)	21,600	ڀڳت ۽ ڪنڊو ڪم ڪرڻ لاءِ	222006
39,365	61,036	74,536	61,036	-	13,500	ڀڳت ۽ ڪنڊو ڪم ڪرڻ لاءِ	222007
52,411	89,133	88,985	(5,594)	66,355	28,224	ڀڳت ۽ ڪنڊو ڪم ڪرڻ لاءِ	222008
5,273	5,555	6,750	-	-	6,750	ڀڳت ۽ ڪنڊو ڪم ڪرڻ لاءِ	222009
-	-	-	-	-	-	ڀڳت ۽ ڪنڊو ڪم ڪرڻ لاءِ	222010
28,774	-	-	-	-	-	ڀڳت ۽ ڪنڊو ڪم ڪرڻ لاءِ	222011
53,130	88,638	90,409	1,009	78,900	10,500	ڀڳت ۽ ڪنڊو ڪم ڪرڻ لاءِ	222999
1,418,152	1,861,574	1,835,174	359,223	721,602	754,349-00		

10. دېښت، پرمختلونکي، ښوونيز، ښوونيز، ښوونيز، ښوونيز، ښوونيز

2012	2013	2013	2013	2013	2013	2013	2013
ښوونيز	ښوونيز	ښوونيز	ښوونيز	ښوونيز	ښوونيز	ښوونيز	ښوونيز
268,353	249,481	248,898	55,898	-	193,000	ښوونيز، ښوونيز، ښوونيز	223001
6,991	14,579	14,579	(2,221)	(116,700)	133,500	ښوونيز، ښوونيز، ښوونيز	223002
485	1,832	1,832	(568)	-	2,400	ښوونيز، ښوونيز، ښوونيز	223003
544,681	657,442	657,442	164,332	68,000	425,110	ښوونيز، ښوونيز، ښوونيز	223004
128,700	89,100	89,100	-	29,100	60,000	ښوونيز، ښوونيز، ښوونيز	223005
73,431	141,961	136,756	138,796	(42,000)	39,960	ښوونيز، ښوونيز، ښوونيز	223009
1,373,571	443,820	567,281	243,086	(311,876)	636,071	ښوونيز، ښوونيز، ښوونيز	223010
11,731	10,915	10,915	(615)	4,350	7,180	ښوونيز، ښوونيز، ښوونيز	223011
83,556	72,992	72,187	(5,741)	34,000	43,928	ښوونيز، ښوونيز، ښوونيز	223012
23,791	-	-	-	-	-	ښوونيز، ښوونيز، ښوونيز	223013
-	-	-	-	-	-	ښوونيز، ښوونيز، ښوونيز	223014
-	-	-	-	-	-	ښوونيز، ښوونيز، ښوونيز	223016
7,402	-	-	-	-	-	ښوونيز، ښوونيز، ښوونيز	223017
-	-	-	(4,650)	(12,000)	16,650	ښوونيز، ښوونيز، ښوونيز	223018
8,478	8,478	8,478	-	4,663	3,815	ښوونيز، ښوونيز، ښوونيز	223019
563,479	956,776	833,551	503,626	(90,000)	419,925	ښوونيز، ښوونيز، ښوونيز	223020
-	-	-	-	(78,000)	78,000	ښوونيز، ښوونيز، ښوونيز	223024
235,164	22,205	22,206	(73,600)	(309,194)	405,000	ښوونيز، ښوونيز، ښوونيز	223025
69,088	44,745	44,245	7,865	24,500	11,880	ښوونيز، ښوونيز، ښوونيز	223999
3,398,901	2,714,325	2,707,470	1,026,208	(795,157)	2,476,419		

11. ڳوٺن جي ٺاهڻ لاءِ ڏنل رقم

ڪوٽيشن نمبر	مڪمل ٿيڻ واري سال 2013	مڪمل ٿيڻ واري سال 2013	مڪمل ٿيڻ واري سال 2013	مڪمل ٿيڻ واري سال 2013	مڪمل ٿيڻ واري سال 2013	مڪمل ٿيڻ واري سال 2013
225001	97,398	-	-	(539)	(365,000)	365,539
225002	1,125,580	169,858	171,399	54,764	116,635	-
225003	-	-	-	-	-	-
225004	538,731	137,145	137,145	37,349	(489,000)	588,796
225005	240,552	230,992	229,450	(8,550)	203,000	35,000
225006	22,440	-	-	-	-	-
	2,024,701	537,995	537,994	83,024	(534,365)	989,335

12. ڳوٺن جي ٺاهڻ لاءِ ڏنل رقم

ڪوٽيشن نمبر	مڪمل ٿيڻ واري سال 2013	مڪمل ٿيڻ واري سال 2013	مڪمل ٿيڻ واري سال 2013	مڪمل ٿيڻ واري سال 2013	مڪمل ٿيڻ واري سال 2013	مڪمل ٿيڻ واري سال 2013
226002	216,505	123,844	97,102	(30,898)	128,000	-
226008	-	-	19,368	19,368	-	-
226009	2,385	18,532	18,532	(1,482)	6,014	14,000
226010	40,063	5,300	5,300	50,114	(79,014)	34,200
226013	-	-	-	(1,910)	(85,000)	86,910
226014	104,469	38,476	37,250	-	-	37,250
226016	61,702	37,201	37,201	13,201	12,000	12,000
	425,124	223,353	214,753	48,393	(18,000)	184,360

13. سۆمۈرۈش ۋە تەسۋىر قىلىش ئىشلىرىنىڭ سۈمۈرۈش ھۆججەتلىرى

2012 نۆمبىرى	2013 نۆمبىرى	2013 قۇرۇلۇش ھۆججەتلىرى	سۆمۈرۈش ھۆججەتلىرى / تەسۋىر قىلىش ھۆججەتلىرى	سۆمۈرۈش ھۆججەتلىرى ۋە تەسۋىر قىلىش ھۆججەتلىرى	سۆمۈرۈش ھۆججەتلىرى ۋە تەسۋىر قىلىش ھۆججەتلىرى 2013	ھۆججەت نومۇرى
369,630	421,358	421,358	(63)	(240,080)	661,501	228007 تەسۋىر قىلىش ھۆججەتلىرى ۋە سۆمۈرۈش ھۆججەتلىرى سۆمۈرۈش ھۆججەتلىرى
369,630	421,358	421,358	(63)	(240,080)	661,501	

14. ئۆسۈمچىلىك، سۆمۈرۈش ھۆججەتلىرى ۋە تەسۋىر قىلىش ھۆججەتلىرى

2012 نۆمبىرى	2013 نۆمبىرى	2013 قۇرۇلۇش ھۆججەتلىرى	سۆمۈرۈش ھۆججەتلىرى / تەسۋىر قىلىش ھۆججەتلىرى	سۆمۈرۈش ھۆججەتلىرى ۋە تەسۋىر قىلىش ھۆججەتلىرى	سۆمۈرۈش ھۆججەتلىرى ۋە تەسۋىر قىلىش ھۆججەتلىرى 2013	ھۆججەت نومۇرى
633,622	768,479	785,734	41,230	689,504	55,000	423001 سۆمۈرۈش ھۆججەتلىرى
772,799	147,887	224,257	80,457	(91,500)	235,300	423002 سۆمۈرۈش ھۆججەتلىرى، سۆمۈرۈش ھۆججەتلىرى ۋە تەسۋىر قىلىش ھۆججەتلىرى
-	2,805	2,805	-	2,805	-	423004 سۆمۈرۈش ھۆججەتلىرى ۋە تەسۋىر قىلىش ھۆججەتلىرى (تەسۋىر قىلىش)
18,636	3,233	3,233	-	(3,778)	7,011	423005 سۆمۈرۈش ھۆججەتلىرى
10,388	475,133	475,227	17,247	273,100	184,880	423006 سۆمۈرۈش ھۆججەتلىرى ۋە تەسۋىر قىلىش ھۆججەتلىرى
25,406,217	216,815	279,379	208,019	(2,245,250)	2,316,610	423007 سۆمۈرۈش ھۆججەتلىرى ۋە تەسۋىر قىلىش ھۆججەتلىرى
2,166,334	1,062,069	974,633	222,746	376,687	375,200	423008 سۆمۈرۈش ھۆججەتلىرى ۋە تەسۋىر قىلىش ھۆججەتلىرى
4,601	-	-	-	-	-	423999 سۆمۈرۈش ھۆججەتلىرى ۋە تەسۋىر قىلىش ھۆججەتلىرى
119,657	-	-	-	(256,000)	256,000	451012 سۆمۈرۈش ھۆججەتلىرى ۋە تەسۋىر قىلىش ھۆججەتلىرى
24,591,805	1,548,442	1,548,442	294,010	1,254,432	-	273007 سۆمۈرۈش ھۆججەتلىرى ۋە تەسۋىر قىلىش ھۆججەتلىرى سۆمۈرۈش ھۆججەتلىرى ۋە تەسۋىر قىلىش ھۆججەتلىرى
53,724,059	4,224,863	4,293,710	863,709	-	3,430,001	

15. 2013 2012 2013 2013 2013

2012 2013 2013 2013 2013	2012 2013 2013 2013 2013	2013 2013 2013 2013 2013	2013 2013 2013 2013 2013	2013 2013 2013 2013 2013	2013 2013 2013 2013 2013
1,897,896	2,672,067	-	774,171	1,897,896	2013 2013 2013 2013 2013
1,195,422	1,322,068	(21,240.70)	147,887	1,195,422	2013 2013 2013 2013 2013
-	-	-	2,805	-	2013 2013 2013 2013 2013
22,407	25,640	-	3,233	22,407	2013 2013 2013 2013 2013
476,546	956,979	-	480,433	476,546	2013 2013 2013 2013 2013
1,676,578	36,857,993	-	35,181,415	1,676,578	2013 2013 2013 2013 2013
39,952,288	8,494,291	-	1,958,161	6,536,130	2013 2013 2013 2013 2013
46,299	46,299	-	-	46,299	2013 2013 2013 2013 2013
157,807	157,807	-	-	157,807	2013 2013 2013 2013 2013
45,425,243	50,533,144	(21,240.70)	38,548,105	12,009,085	2013 2013 2013 2013 2013

- 2013 2013 2013 2013 2013
- 2013 2013 2013 2013 2013
- 2013 2013 2013 2013 2013

16. 2012 2013

2012 2013	2012 2013	2012 2013
102,095,184	43,925,237	2012 2013 2013 2013 2013
19,531	24,498	2012 2013 2013 2013 2013
102,114,716	43,949,735	2012 2013 2013 2013 2013

17. 2012 2013

2012 2013	2012 2013	2012 2013
7,050,077,796	8,938,646,647	2012 2013 2013 2013 2013
39,212,718	5,806,104	2012 2013 2013 2013 2013
7,089,290,514	8,944,452,751	2012 2013 2013 2013 2013

2013	ھۆججەت نومۇرى
2,160	221003 ئىسپات قىلىش ۋە تەكشۈرۈش ئورگانلىرىنىڭ تەشۋىش قىلىش ھەمكارلىقى
138,839	222001 خەلقئارا تەشۋىش قىلىش ھەمكارلىقى
1,505	222002 ئىسپات قىلىش ۋە تەكشۈرۈش ئورگانلىرىنىڭ تەشۋىش قىلىش ھەمكارلىقى
1,360	222003 ئىسپات قىلىش ۋە تەكشۈرۈش ئورگانلىرىنىڭ تەشۋىش قىلىش ھەمكارلىقى
720	222004 ئىسپات قىلىش ۋە تەكشۈرۈش ئورگانلىرىنىڭ تەشۋىش قىلىش ھەمكارلىقى
6,700	222008 ئىسپات قىلىش ۋە تەكشۈرۈش ئورگانلىرىنىڭ تەشۋىش قىلىش ھەمكارلىقى
1,007	222009 ئىسپات قىلىش ۋە تەكشۈرۈش ئورگانلىرىنىڭ تەشۋىش قىلىش ھەمكارلىقى
3,073	222999 ئىسپات قىلىش ۋە تەكشۈرۈش ئورگانلىرىنىڭ تەشۋىش قىلىش ھەمكارلىقى
19,655	223001 ئىسپات قىلىش ۋە تەكشۈرۈش ئورگانلىرىنىڭ تەشۋىش قىلىش ھەمكارلىقى
4,915	223002 ئىسپات قىلىش ۋە تەكشۈرۈش ئورگانلىرىنىڭ تەشۋىش قىلىش ھەمكارلىقى
34	223003 ئىسپات قىلىش ۋە تەكشۈرۈش ئورگانلىرىنىڭ تەشۋىش قىلىش ھەمكارلىقى
68,070	223004 ئىسپات قىلىش ۋە تەكشۈرۈش ئورگانلىرىنىڭ تەشۋىش قىلىش ھەمكارلىقى
273,144	223010 ئىسپات قىلىش ۋە تەكشۈرۈش ئورگانلىرىنىڭ تەشۋىش قىلىش ھەمكارلىقى
1,219	223011 ئىسپات قىلىش ۋە تەكشۈرۈش ئورگانلىرىنىڭ تەشۋىش قىلىش ھەمكارلىقى
8,372	223012 ئىسپات قىلىش ۋە تەكشۈرۈش ئورگانلىرىنىڭ تەشۋىش قىلىش ھەمكارلىقى
72,806	223025 ئىسپات قىلىش ۋە تەكشۈرۈش ئورگانلىرىنىڭ تەشۋىش قىلىش ھەمكارلىقى
133	223999 ئىسپات قىلىش ۋە تەكشۈرۈش ئورگانلىرىنىڭ تەشۋىش قىلىش ھەمكارلىقى
21,200	225006 ئىسپات قىلىش ۋە تەكشۈرۈش ئورگانلىرىنىڭ تەشۋىش قىلىش ھەمكارلىقى
1,490	226002 ئىسپات قىلىش ۋە تەكشۈرۈش ئورگانلىرىنىڭ تەشۋىش قىلىش ھەمكارلىقى
3,880	226014 ئىسپات قىلىش ۋە تەكشۈرۈش ئورگانلىرىنىڭ تەشۋىش قىلىش ھەمكارلىقى
6,360	226016 ئىسپات قىلىش ۋە تەكشۈرۈش ئورگانلىرىنىڭ تەشۋىش قىلىش ھەمكارلىقى
5,692	423001 ئىسپات قىلىش ۋە تەكشۈرۈش ئورگانلىرىنىڭ تەشۋىش قىلىش ھەمكارلىقى
40,017	423002 ئىسپات قىلىش ۋە تەكشۈرۈش ئورگانلىرىنىڭ تەشۋىش قىلىش ھەمكارلىقى
5,300	423006 ئىسپات قىلىش ۋە تەكشۈرۈش ئورگانلىرىنىڭ تەشۋىش قىلىش ھەمكارلىقى
86,867	423007 ئىسپات قىلىش ۋە تەكشۈرۈش ئورگانلىرىنىڭ تەشۋىش قىلىش ھەمكارلىقى
1,153,017	423008 ئىسپات قىلىش ۋە تەكشۈرۈش ئورگانلىرىنىڭ تەشۋىش قىلىش ھەمكارلىقى
<hr/>	
1,927,535	







