

ދިވެހިސަރުކާރުގެ ގެޒެޓް

އިންޑިއާ

2025



ދިވެހިސަރުކާރުގެ ގެޒެޓް

އިންޑިއާ

دوره‌های آموزشی تخصصی

2021	دوره آموزشی 1	دوره آموزشی	21Q1
2021	دوره آموزشی 2	دوره آموزشی	21Q2
2021	دوره آموزشی 3	دوره آموزشی	21Q3
2021	دوره آموزشی 4	دوره آموزشی	21Q4
2022	دوره آموزشی 1	دوره آموزشی	22Q1
2022	دوره آموزشی 2	دوره آموزشی	22Q2
2022	دوره آموزشی 3	دوره آموزشی	22Q3
2022	دوره آموزشی 4	دوره آموزشی	22Q4
2023	دوره آموزشی 1	دوره آموزشی	23Q1
2023	دوره آموزشی 2	دوره آموزشی	23Q2
2023	دوره آموزشی 3	دوره آموزشی	23Q3
2023	دوره آموزشی 4	دوره آموزشی	23Q4
2024	دوره آموزشی 1	دوره آموزشی	24Q1
2024	دوره آموزشی 2	دوره آموزشی	24Q2
2024	دوره آموزشی 3	دوره آموزشی	24Q3
2024	دوره آموزشی 4	دوره آموزشی	24Q4
2025	دوره آموزشی 1	دوره آموزشی	25Q1
دوره‌های آموزشی تخصصی			دوره‌های آموزشی
دوره‌های آموزشی تخصصی			دوره‌های آموزشی
دوره‌های آموزشی تخصصی			دوره‌های آموزشی
دوره‌های آموزشی تخصصی			دوره‌های آموزشی
دوره‌های آموزشی تخصصی			دوره‌های آموزشی

فصل اول

سوره 1

بِسْمِ اللَّهِ الرَّحْمَنِ الرَّحِيمِ



سوره 16

قَدْ أَنْزَلْنَاكَ بِالْحَقِّ كَلِمًا مَوْظُوعًا
مُسَوِّدًا مَوْظُوعًا



سوره 22

قَدْ أَنْزَلْنَاكَ بِالْحَقِّ كَلِمًا مَوْظُوعًا
مُسَوِّدًا مَوْظُوعًا



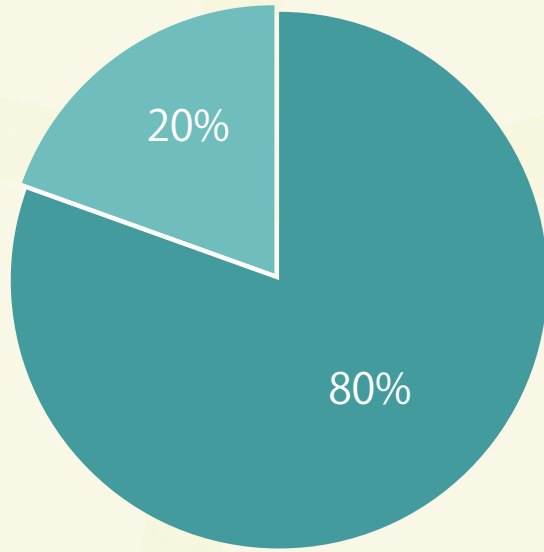
سوره 25

بِسْمِ اللَّهِ الرَّحْمَنِ الرَّحِيمِ



خەلقئارا رەتلىرى

1.2
رەتلىرىنى تېخىمۇ ياخشىراق ئىشلىتىش



■ خەلقئارا رەتلىرى ■ دېڭىز قوت رەتلىرىنى تېخىمۇ ياخشىراق ئىشلىتىش رەتلىرى

دېڭىز قوت رەتلىرىنى تېخىمۇ ياخشىراق ئىشلىتىش رەتلىرى



خەلقئارا رەتلىرى

دېڭىز قوت رەتلىرىنى تېخىمۇ ياخشىراق ئىشلىتىش رەتلىرى	24Q1 دىكى رەتلىرى	25Q1 دىكى رەتلىرىنى تېخىمۇ ياخشىراق ئىشلىتىش رەتلىرى
+8.6%	+5.1%	دېڭىز قوت رەتلىرى
+21.9%	+1.6%	دېڭىز قوت رەتلىرى
+19.7%	+4.4%	دېڭىز قوت رەتلىرى - دېڭىز قوت رەتلىرىنى تېخىمۇ ياخشىراق ئىشلىتىش رەتلىرى
+8.8%	+66.9%	دېڭىز قوت رەتلىرى
-13.1%	+44.3%	دېڭىز قوت رەتلىرى

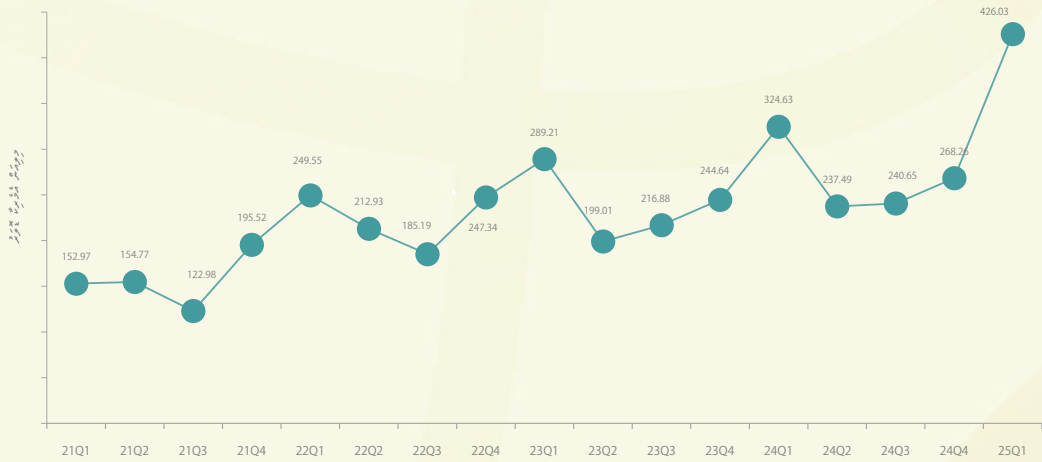
دېڭىز قوت رەتلىرىنى تېخىمۇ ياخشىراق ئىشلىتىش رەتلىرى

دېڭىز قوت رەتلىرىنى تېخىمۇ ياخشىراق ئىشلىتىش رەتلىرى	24Q1 دىكى رەتلىرى	25Q1 دىكى رەتلىرىنى تېخىمۇ ياخشىراق ئىشلىتىش رەتلىرى
+6.0%	-0.2%	دېڭىز قوت رەتلىرى
-	-	دېڭىز قوت رەتلىرىنى تېخىمۇ ياخشىراق ئىشلىتىش رەتلىرى
-18.1%	+41.6%	دېڭىز قوت رەتلىرى
+9.2%	+14.2%	دېڭىز قوت رەتلىرى
-24.3%	-22.0%	دېڭىز قوت رەتلىرى

2. درآمد و هزینه های عملیاتی

2.1 درآمد عملیاتی

426.03
 +31.2%
 درآمد عملیاتی 24Q1



24Q1 درآمد عملیاتی شرکت در سه ماهه اول 2024 برابر با 426.03 بوده است.

درآمد عملیاتی شرکت در سه ماهه اول 2024 نسبت به دوره مشابه سال قبل 31.2٪ افزایش یافته است.

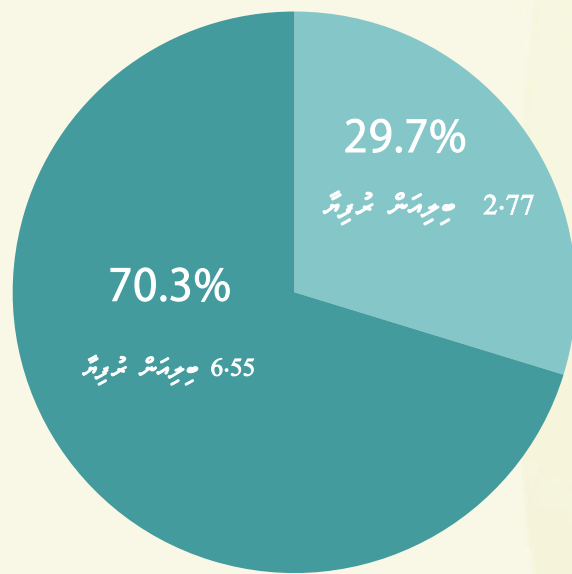
درآمد عملیاتی شرکت در سه ماهه اول 2024 نسبت به دوره مشابه سال قبل 31.2٪ افزایش یافته است. این افزایش عمدتاً ناشی از افزایش درآمد عملیاتی شرکت در بخش خدمات است. درآمد عملیاتی شرکت در بخش خدمات در سه ماهه اول 2024 برابر با 17.56 بوده است.

درآمد عملیاتی شرکت در سه ماهه اول 2024 نسبت به دوره مشابه سال قبل 31.2٪ افزایش یافته است. این افزایش عمدتاً ناشی از افزایش درآمد عملیاتی شرکت در بخش خدمات است. درآمد عملیاتی شرکت در بخش خدمات در سه ماهه اول 2024 برابر با 13.74 بوده است.

2.2 هزینه های عملیاتی

25Q1 هزینه های عملیاتی شرکت برابر با 2.77 بوده است که 29.7٪ از درآمد عملیاتی است.

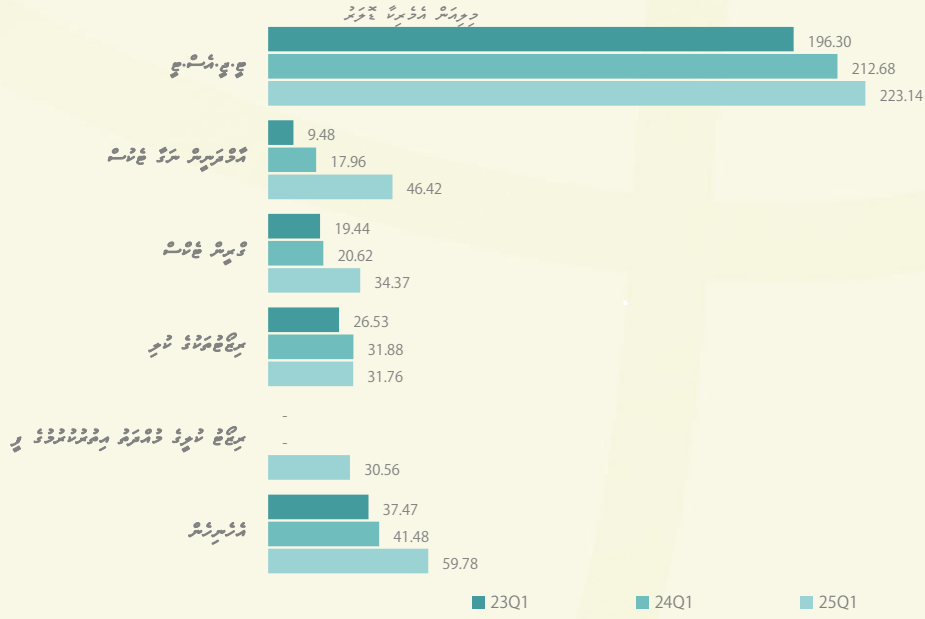
درآمد عملیاتی شرکت در سه ماهه اول 2024 برابر با 426.03 بوده است.
 70.3% هزینه های عملیاتی شرکت در سه ماهه اول 2024 برابر با 2.77 بوده است.
 6.55 هزینه های عملیاتی شرکت در سه ماهه اول 2024 برابر با 6.55 بوده است.



■ درآمد عملیاتی خالص ■ هزینه های عملیاتی

2.3

ئۆزبېك پۈتۈن خەلقئارا ئىقتىسادىنىڭ ئۆزگىرىشى

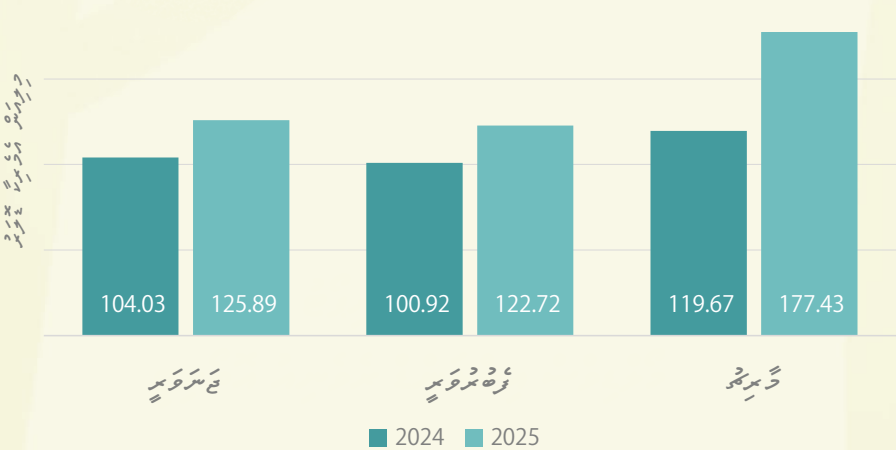


جى.ب.ب. ئۆزگىرىشى 25Q1 56.3%
 ئىنژىنېرلىق ۋە ئىشلەپچىقىرىش 11.6%
 تېجىمىنىڭ ئۆزگىرىشى 6.7%
 ئىنژىنېرلىق ۋە ئىشلەپچىقىرىش 6.6%
 ئىنژىنېرلىق ۋە ئىشلەپچىقىرىش 6.6%
 86.0%

25Q1 ئۆزگىرىشى	24Q1 ئۆزگىرىشى	كۆرسەتكۈچ
56.3%	+4.9%	جى.ب.ب. ئۆزگىرىشى
11.6%	+2.58	ئىنژىنېرلىق ۋە ئىشلەپچىقىرىش
6.7%	+66.6%	تېجىمىنىڭ ئۆزگىرىشى
6.6%	-0.4%	ئىنژىنېرلىق ۋە ئىشلەپچىقىرىش
6.6%	-	ئىنژىنېرلىق ۋە ئىشلەپچىقىرىش

2.4

25Q1 ئۆزبېك پۈتۈن خەلقئارا ئىقتىسادىنىڭ ئۆزگىرىشى



2024 ئۆزگىرىشى	2025 ئۆزگىرىشى	كۆرسەتكۈچ
+21.0%		تېجىمىنىڭ ئۆزگىرىشى
+21.6%		ئىنژىنېرلىق ۋە ئىشلەپچىقىرىش
+48.3%		ئىنژىنېرلىق ۋە ئىشلەپچىقىرىش

درآمد خالص

51.0%

ح.ر.س.ج
4.75 میلیارد تومان

19.2%

درآمد سررشته
1.78 میلیارد تومان

5.7%

درآمد غیر سررشته
527.97 میلیارد تومان

5.2%

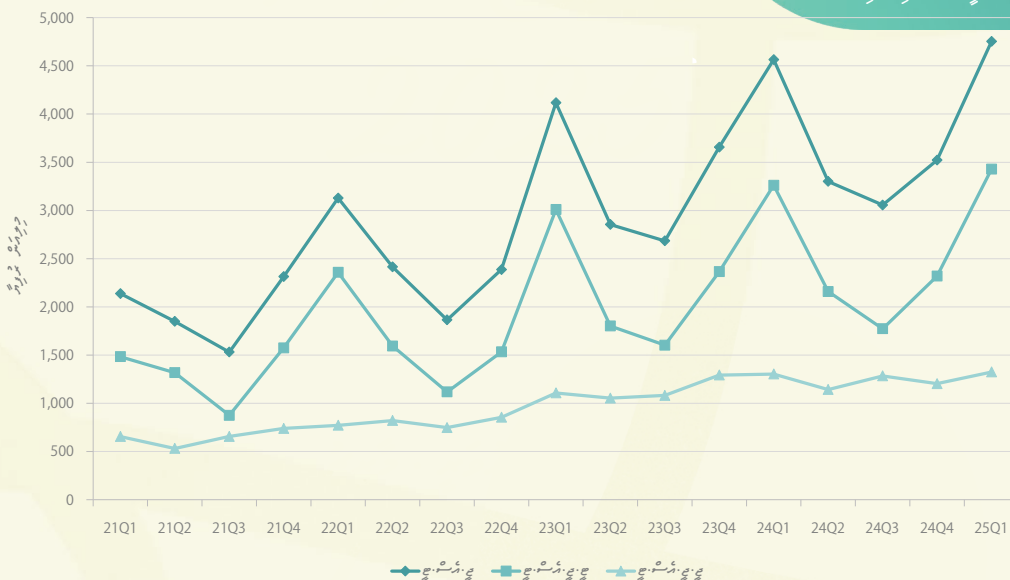
درآمد غیر سررشته
487.92 میلیارد تومان

5.0%

درآمد غیر سررشته
469.55 میلیارد تومان

25Q1 دىكى ج.ئ.ئ.ج. نىڭ دۆلەت ئىقتىسادى 72.1% نىڭ قىممىتىدە ئۆزگەرتىلدى.
 ج.ئ.ئ.ج. نىڭ قىممىتى 27.9% نىڭ قىممىتىدە ئۆزگەرتىلدى.

4.75 ھەسەت ئۆزگىرىش نىسبىتى
 +4.1%
 24Q1 دىكى ئىقتىسادى
 +12.0%
 ئىقتىسادى ئۆزگىرىش نىسبىتى



24Q1 دىكى ئىقتىسادى ئۆزگىرىش نىسبىتى 5.7% نىڭ قىممىتىدە ئۆزگەرتىلدى.

2024 قىلىپ ئىقتىسادى ئۆزگىرىش نىسبىتى 5.7% نىڭ قىممىتىدە ئۆزگەرتىلدى.

2024 قىلىپ ئىقتىسادى ئۆزگىرىش نىسبىتى 4.81% نىڭ قىممىتىدە ئۆزگەرتىلدى.

2024 قىلىپ ئىقتىسادى ئۆزگىرىش نىسبىتى 4.80% نىڭ قىممىتىدە ئۆزگەرتىلدى.

ج.ئ.ئ.ج. نىڭ قىممىتى 94.5% نىڭ قىممىتىدە ئۆزگەرتىلدى، 5.2% نىڭ قىممىتىدە ئۆزگەرتىلدى، 0.3% نىڭ قىممىتىدە ئۆزگەرتىلدى.

3.43 ھەسەت ئۆزگىرىش نىسبىتى
 +5.1%
 24Q1 دىكى ئىقتىسادى
 +8.6%
 ئىقتىسادى ئۆزگىرىش نىسبىتى


25Q1 دىكى ئىقتىسادى ئۆزگىرىش نىسبىتى 5.7% نىڭ قىممىتىدە ئۆزگەرتىلدى.

2024 قىلىپ ئىقتىسادى ئۆزگىرىش نىسبىتى 5.7% نىڭ قىممىتىدە ئۆزگەرتىلدى.

2024 قىلىپ ئىقتىسادى ئۆزگىرىش نىسبىتى 96% نىڭ قىممىتىدە ئۆزگەرتىلدى.

3.2

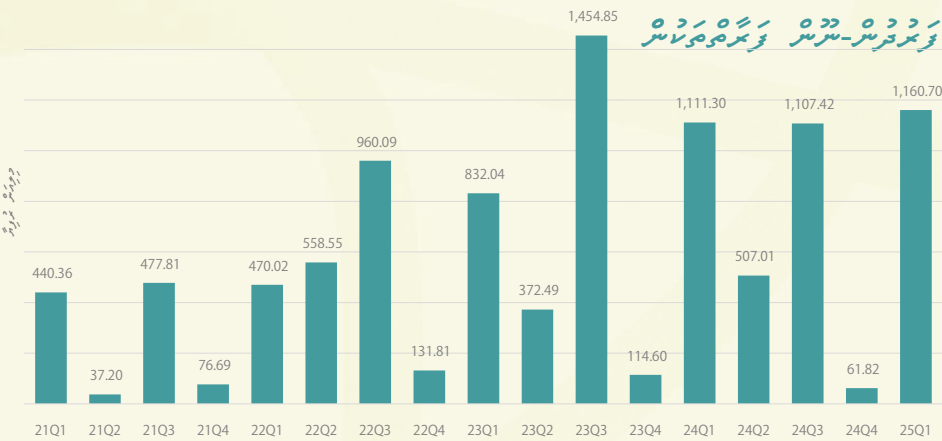
ارزایی سرمایه‌های بلندمدت در دوره گزارش



ارزایی سرمایه‌های بلندمدت در دوره گزارش، نسبت به دوره مشابه سال قبل، افزایش یافته است. این افزایش عمدتاً به دلیل افزایش سرمایه‌های بلندمدت در اوراق دولتی است. در 25Q1، ارزش سرمایه‌های بلندمدت شرکت، 1,160.70 میلیارد ریال بوده است. این افزایش سرمایه‌های بلندمدت، نشان‌دهنده اعتماد شرکت به بازار سرمایه و برنامه‌ریزی بلندمدت شرکت است.

3.2.1

ارزایی سرمایه‌های بلندمدت - نسبت به دوره مشابه سال قبل



ارزایی سرمایه‌های بلندمدت شرکت در 2024، نسبت به دوره مشابه سال قبل، افزایش یافته است. این افزایش عمدتاً به دلیل افزایش سرمایه‌های بلندمدت در اوراق دولتی است.

24Q1، ارزش سرمایه‌های بلندمدت شرکت، 1,111.30 میلیارد ریال بوده است.

2024، نسبت به دوره مشابه سال قبل، افزایش یافته است. این افزایش عمدتاً به دلیل افزایش سرمایه‌های بلندمدت در اوراق دولتی است. در 2023، ارزش سرمایه‌های بلندمدت شرکت، 832.04 میلیارد ریال بوده است.

2024، نسبت به دوره مشابه سال قبل، افزایش یافته است. این افزایش عمدتاً به دلیل افزایش سرمایه‌های بلندمدت در اوراق دولتی است. در 2024، ارزش سرمایه‌های بلندمدت شرکت، 1,160.70 میلیارد ریال بوده است.

در 24Q1، ارزش سرمایه‌های بلندمدت شرکت، 1,111.30 میلیارد ریال بوده است. این افزایش سرمایه‌های بلندمدت، نشان‌دهنده اعتماد شرکت به بازار سرمایه و برنامه‌ریزی بلندمدت شرکت است. در 24Q1، ارزش سرمایه‌های بلندمدت شرکت، 1,111.30 میلیارد ریال بوده است.

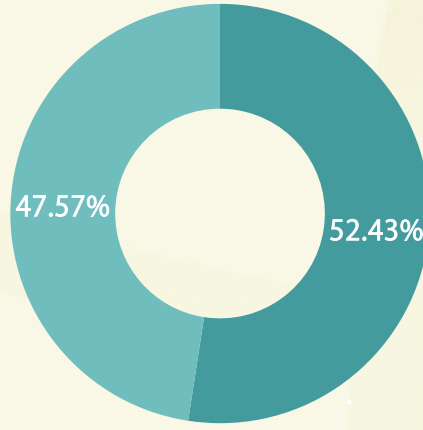
ارزایی سرمایه‌های بلندمدت شرکت در 2024، نسبت به دوره مشابه سال قبل، افزایش یافته است.

در 24Q1، ارزش سرمایه‌های بلندمدت شرکت، 1,111.30 میلیارد ریال بوده است.

2024، نسبت به دوره مشابه سال قبل، افزایش یافته است. این افزایش عمدتاً به دلیل افزایش سرمایه‌های بلندمدت در اوراق دولتی است. در 2024، ارزش سرمایه‌های بلندمدت شرکت، 1,160.70 میلیارد ریال بوده است.

3.2.4

قۇرۇلمىسىنىڭ ئۆزگىرىشىنىڭ تەھلىلى

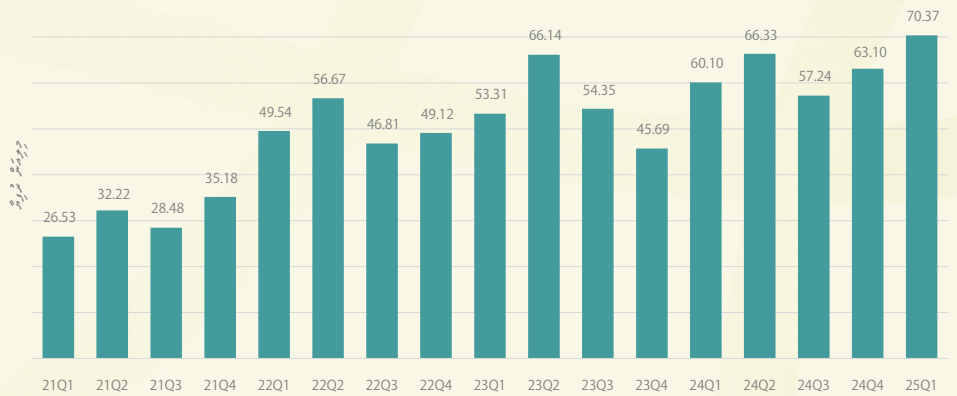


■ دۆلەت ئىستاتىستىكى ئىنژىنېرىنىڭ ئۆزگىرىشى
■ قۇرۇلمىسىنىڭ ئۆزگىرىشى

قۇرۇلمىسىنىڭ ئۆزگىرىشىنىڭ تەھلىلى ئاساسىدا، دۆلەت ئىستاتىستىكى ئىنژىنېرىنىڭ ئۆزگىرىشى 52.4% نى ئۆز ئىچىگە ئالىدۇ، قۇرۇلمىسىنىڭ ئۆزگىرىشى 47.6% نى ئۆز ئىچىگە ئالىدۇ.

3.2.4.1

دۆلەت ئىستاتىستىكى ئىنژىنېرىنىڭ ئۆزگىرىشىنىڭ تەھلىلى



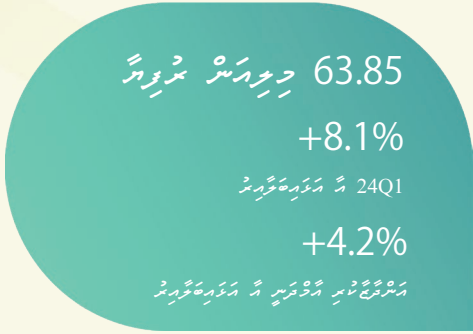
24Q1 ئاۋگۇست ئاينىڭ ئوتتۇرىچە ئۆسۈش سۈرئىتى 70.37% نى كۆرسىتىدۇ.

- 24Q1 ئاۋگۇست ئاينىڭ ئەڭ يۇقىرى ئۆسۈش سۈرئىتى 17.1% نى كۆرسىتىدۇ، 2024 يىلى 1-ئاينىڭ ئەڭ يۇقىرى ئۆسۈش سۈرئىتى 4.5% نى كۆرسىتىدۇ.
- 2024 يىلى 1-ئاينىڭ ئوتتۇرىچە ئۆسۈش سۈرئىتى 33.80% نى كۆرسىتىدۇ، 2024 يىلى 1-ئاينىڭ ئەڭ يۇقىرى ئۆسۈش سۈرئىتى 4.7% نى كۆرسىتىدۇ.
- دۆلەت ئىستاتىستىكى ئىنژىنېرىنىڭ ئۆزگىرىشى 92.9% نى كۆرسىتىدۇ، قۇرۇلمىسىنىڭ ئۆزگىرىشى 7.1% نى كۆرسىتىدۇ.
- 4.7% نى كۆرسىتىدۇ، قۇرۇلمىسىنىڭ ئۆزگىرىشى 2.4% نى كۆرسىتىدۇ.

ئاۋگۇست ئاينىڭ ئوتتۇرىچە ئۆسۈش سۈرئىتى 70.37% نى كۆرسىتىدۇ.

- 25Q1 ئاۋگۇست ئاينىڭ ئوتتۇرىچە ئۆسۈش سۈرئىتى 70.37% نى كۆرسىتىدۇ، 2025 يىلى 1-ئاينىڭ ئەڭ يۇقىرى ئۆسۈش سۈرئىتى 13.2% نى كۆرسىتىدۇ.
- دۆلەت ئىستاتىستىكى ئىنژىنېرىنىڭ ئۆزگىرىشى 48.0% نى كۆرسىتىدۇ، قۇرۇلمىسىنىڭ ئۆزگىرىشى 52.0% نى كۆرسىتىدۇ.

3.2.4.1 مؤشرات الأداء



أدت تسيير الشركة خلال سنة 2024 ومنذ بداية السنة المالية الجديدة إلى نمو الإيرادات السنوية، حيث سجلت الشركة في 25Q1 2024 نموًا في الإيرادات السنوية بمقدار 63.85% مقارنةً بالفترة المماثلة من السنة السابقة، وذلك بفضل نمو الإيرادات السنوية بمقدار 8.1% في الربع 24Q1.

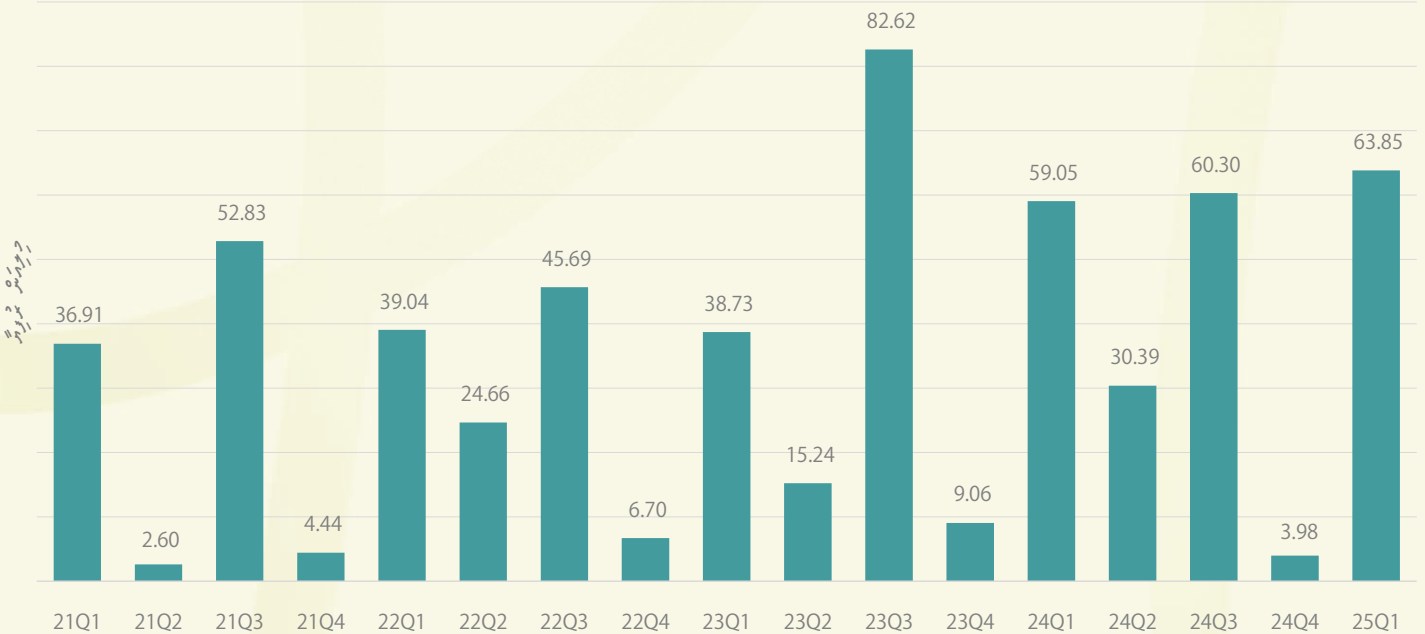
في سنة 2024 ومنذ بداية السنة المالية الجديدة، سجلت الشركة نموًا في الإيرادات السنوية بمقدار 60.05% مقارنةً بالفترة المماثلة من السنة السابقة، وذلك بفضل نمو الإيرادات السنوية بمقدار 11.1% في الربع 24Q1.

في ما يتعلق بتسيير الشركة خلال سنة 2024 ومنذ بداية السنة المالية الجديدة، سجلت الشركة نموًا في الأرباح الصافية السنوية بمقدار 4.2% مقارنةً بالفترة المماثلة من السنة السابقة، وذلك بفضل نمو الأرباح الصافية السنوية بمقدار 1.5% في الربع 24Q1.

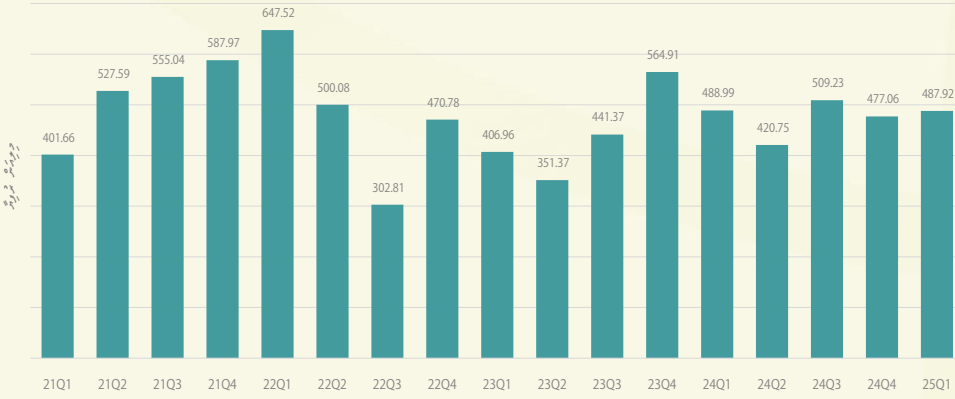
أدت تسيير الشركة خلال سنة 2024 ومنذ بداية السنة المالية الجديدة إلى نمو الإيرادات السنوية، حيث سجلت الشركة في 25Q1 2024 نموًا في الإيرادات السنوية بمقدار 63.85% مقارنةً بالفترة المماثلة من السنة السابقة، وذلك بفضل نمو الإيرادات السنوية بمقدار 8.1% في الربع 24Q1.

في ما يتعلق بتسيير الشركة خلال سنة 2024 ومنذ بداية السنة المالية الجديدة، سجلت الشركة نموًا في الأرباح الصافية السنوية بمقدار 4.2% مقارنةً بالفترة المماثلة من السنة السابقة، وذلك بفضل نمو الأرباح الصافية السنوية بمقدار 1.5% في الربع 24Q1.

في 24Q1، سجلت الشركة نموًا في الإيرادات السنوية بمقدار 8.1% مقارنةً بالفترة المماثلة من السنة السابقة، وذلك بفضل نمو الإيرادات السنوية بمقدار 11.1% في الربع 24Q1.



3.4 مبيعات عملاء تجار



487.92
مبيعات عملاء تجار

-0.2%
تغير الربع 24Q1

+6.0%
تغير الربع 25Q1

في الربع الأول من عام 2025، أظهرت مبيعات عملاء التجار نموًا طفيفًا مقارنة بالربع الرابع من عام 2024.

في الربع الأول من عام 2025، أظهرت مبيعات عملاء التجار نموًا طفيفًا مقارنة بالربع الرابع من عام 2024.

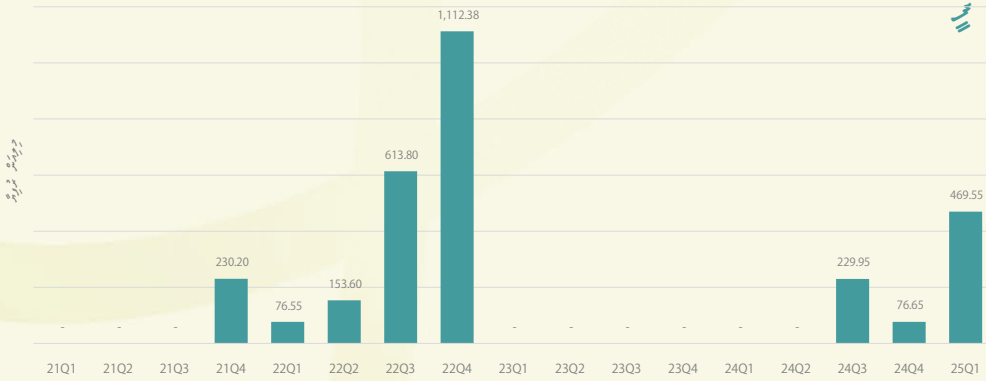
في الربع الأول من عام 2025، أظهرت مبيعات عملاء التجار نموًا طفيفًا مقارنة بالربع الرابع من عام 2024.

في الربع الأول من عام 2025، أظهرت مبيعات عملاء التجار نموًا طفيفًا مقارنة بالربع الرابع من عام 2024.

في الربع الأول من عام 2025، أظهرت مبيعات عملاء التجار نموًا طفيفًا مقارنة بالربع الرابع من عام 2024.

3.5

مبيعات عملاء تجار



469.55
مبيعات عملاء تجار

في الربع الأول من عام 2025، أظهرت مبيعات عملاء التجار نموًا طفيفًا مقارنة بالربع الرابع من عام 2024.

في الربع الأول من عام 2025، أظهرت مبيعات عملاء التجار نموًا طفيفًا مقارنة بالربع الرابع من عام 2024.

في الربع الأول من عام 2025، أظهرت مبيعات عملاء التجار نموًا طفيفًا مقارنة بالربع الرابع من عام 2024.

في الربع الأول من عام 2025، أظهرت مبيعات عملاء التجار نموًا طفيفًا مقارنة بالربع الرابع من عام 2024.

گورنمينٽ آف سنڌ پبلڪ سروسز ۽ ٽريننگ ڊپارٽمينٽ	گورنمينٽ آف سنڌ پبلڪ سروسز ۽ ٽريننگ ڊپارٽمينٽ	گورنمينٽ آف سنڌ پبلڪ سروسز ۽ ٽريننگ ڊپارٽمينٽ	گورنمينٽ آف سنڌ پبلڪ سروسز ۽ ٽريننگ ڊپارٽمينٽ
+9.1%	6,875.20	7,499.81	گورنمينٽ آف سنڌ پبلڪ سروسز ۽ ٽريننگ ڊپارٽمينٽ
-13.1%	493.01	428.44	گورنمينٽ آف سنڌ پبلڪ سروسز ۽ ٽريننگ ڊپارٽمينٽ
-	-	5.83	گورنمينٽ آف سنڌ پبلڪ سروسز ۽ ٽريننگ ڊپارٽمينٽ
-29.0%	224.98	159.76	گورنمينٽ آف سنڌ پبلڪ سروسز ۽ ٽريننگ ڊپارٽمينٽ
+19.7%	969.65	1,160.70	گورنمينٽ آف سنڌ پبلڪ سروسز ۽ ٽريننگ ڊپارٽمينٽ
+13.2%	62.17	70.37	گورنمينٽ آف سنڌ پبلڪ سروسز ۽ ٽريننگ ڊپارٽمينٽ
+4.2%	61.29	63.85	گورنمينٽ آف سنڌ پبلڪ سروسز ۽ ٽريننگ ڊپارٽمينٽ
-	-	0.00	گورنمينٽ آف سنڌ پبلڪ سروسز ۽ ٽريننگ ڊپارٽمينٽ
-1.5%	335.16	330.23	گورنمينٽ آف سنڌ پبلڪ سروسز ۽ ٽريننگ ڊپارٽمينٽ
+8.8%	485.31	527.97	گورنمينٽ آف سنڌ پبلڪ سروسز ۽ ٽريننگ ڊپارٽمينٽ
+21.9%	1,086.71	1,324.55	گورنمينٽ آف سنڌ پبلڪ سروسز ۽ ٽريننگ ڊپارٽمينٽ
+8.6%	3,156.92	3,428.10	گورنمينٽ آف سنڌ پبلڪ سروسز ۽ ٽريننگ ڊپارٽمينٽ
+36.5%	1,332.40	1,818.49	گورنمينٽ آف سنڌ پبلڪ سروسز ۽ ٽريننگ ڊپارٽمينٽ
-18.1%	524.44	429.74	گورنمينٽ آف سنڌ پبلڪ سروسز ۽ ٽريننگ ڊپارٽمينٽ
+42.9%	5.47	7.82	گورنمينٽ آف سنڌ پبلڪ سروسز ۽ ٽريننگ ڊپارٽمينٽ
-	-	11.14	گورنمينٽ آف سنڌ پبلڪ سروسز ۽ ٽريننگ ڊپارٽمينٽ
-24.3%	117.06	88.61	گورنمينٽ آف سنڌ پبلڪ سروسز ۽ ٽريننگ ڊپارٽمينٽ
+36.6%	15.34	20.96	گورنمينٽ آف سنڌ پبلڪ سروسز ۽ ٽريننگ ڊپارٽمينٽ
-	-	18.36	گورنمينٽ آف سنڌ پبلڪ سروسز ۽ ٽريننگ ڊپارٽمينٽ
-	-	469.55	گورنمينٽ آف سنڌ پبلڪ سروسز ۽ ٽريننگ ڊپارٽمينٽ
+2.7%	22.01	22.61	گورنمينٽ آف سنڌ پبلڪ سروسز ۽ ٽريننگ ڊپارٽمينٽ
+700.0%	0.23	1.84	گورنمينٽ آف سنڌ پبلڪ سروسز ۽ ٽريننگ ڊپارٽمينٽ
+3.0%	1.50	1.55	گورنمينٽ آف سنڌ پبلڪ سروسز ۽ ٽريننگ ڊپارٽمينٽ
+255.5%	0.08	0.30	گورنمينٽ آف سنڌ پبلڪ سروسز ۽ ٽريننگ ڊپارٽمينٽ
-	-	1.38	گورنمينٽ آف سنڌ پبلڪ سروسز ۽ ٽريننگ ڊپارٽمينٽ
+10.5%	22.84	25.24	گورنمينٽ آف سنڌ پبلڪ سروسز ۽ ٽريننگ ڊپارٽمينٽ
-	-	-	گورنمينٽ آف سنڌ پبلڪ سروسز ۽ ٽريننگ ڊپارٽمينٽ
+6.0%	460.32	487.92	گورنمينٽ آف سنڌ پبلڪ سروسز ۽ ٽريننگ ڊپارٽمينٽ
-	-	0.59	گورنمينٽ آف سنڌ پبلڪ سروسز ۽ ٽريننگ ڊپارٽمينٽ
+9.2%	163.09	178.10	گورنمينٽ آف سنڌ پبلڪ سروسز ۽ ٽريننگ ڊپارٽمينٽ
-	-	34.86	گورنمينٽ آف سنڌ پبلڪ سروسز ۽ ٽريننگ ڊپارٽمينٽ
-	-	17.95	گورنمينٽ آف سنڌ پبلڪ سروسز ۽ ٽريننگ ڊپارٽمينٽ
+13.5%	8,208.59	9,318.30	گورنمينٽ آف سنڌ پبلڪ سروسز ۽ ٽريننگ ڊپارٽمينٽ

1. گورنمينٽ آف سنڌ پبلڪ سروسز ۽ ٽريننگ ڊپارٽمينٽ جي ڪم ۾ ڪو به تبديلو نه آيو. 2. گورنمينٽ آف سنڌ پبلڪ سروسز ۽ ٽريننگ ڊپارٽمينٽ جي ڪم ۾ ڪو به تبديلو نه آيو. 3. گورنمينٽ آف سنڌ پبلڪ سروسز ۽ ٽريننگ ڊپارٽمينٽ جي ڪم ۾ ڪو به تبديلو نه آيو. 4. گورنمينٽ آف سنڌ پبلڪ سروسز ۽ ٽريننگ ڊپارٽمينٽ جي ڪم ۾ ڪو به تبديلو نه آيو.

2. ئادەتتىكى ھۆكۈم، سۆز، رەسۇل، رەسۇل

ئىنسان ھوقۇق مەركىزى



T-2025/A19 - ئادەتتىكى ھۆكۈم مەركىزى رەسۇل مەركىزى ئىنسان ھوقۇق مەركىزى.

G-9/2025 - ئادەتتىكى ھۆكۈم مەركىزى رەسۇل مەركىزى ئىنسان ھوقۇق مەركىزى.

G-8/2025 - ئادەتتىكى ھۆكۈم مەركىزى رەسۇل مەركىزى ئىنسان ھوقۇق مەركىزى 4

ھۆكۈم مەركىزى ئىنسان ھوقۇق مەركىزى.

ئادەتتىكى ھۆكۈم، سۆز، رەسۇل، رەسۇل



5

ئادەتتىكى ھۆكۈم مەركىزى رەسۇل مەركىزى
ئادەتتىكى ھۆكۈم مەركىزى رەسۇل مەركىزى (132 ھۆكۈم مەركىزى)

21

ئادەتتىكى ھۆكۈم مەركىزى رەسۇل مەركىزى
ئادەتتىكى ھۆكۈم مەركىزى رەسۇل مەركىزى (243 ھۆكۈم مەركىزى)

7

ئادەتتىكى ھۆكۈم مەركىزى رەسۇل مەركىزى
ئادەتتىكى ھۆكۈم مەركىزى رەسۇل مەركىزى (84 ھۆكۈم مەركىزى)

1

ئادەتتىكى ھۆكۈم مەركىزى رەسۇل مەركىزى
ئادەتتىكى ھۆكۈم مەركىزى رەسۇل مەركىزى (13 ھۆكۈم مەركىزى)

1

ئادەتتىكى ھۆكۈم مەركىزى رەسۇل مەركىزى
ئادەتتىكى ھۆكۈم مەركىزى رەسۇل مەركىزى (75 ھۆكۈم مەركىزى)

20

ئادەتتىكى ھۆكۈم مەركىزى رەسۇل مەركىزى
ئادەتتىكى ھۆكۈم مەركىزى رەسۇل مەركىزى (360 ھۆكۈم مەركىزى)

6

ئادەتتىكى ھۆكۈم مەركىزى رەسۇل مەركىزى
ئادەتتىكى ھۆكۈم مەركىزى رەسۇل مەركىزى

دۆلەت ئىشلىرى ئىدارىسى




16 قىممەتلىك ئىشلىرى ئىدارىسى

21 دۆلەت ئىشلىرى ئىدارىسى

- 18 دۆلەت ئىشلىرى ئىدارىسى
- 2 دۆلەت ئىشلىرى ئىدارىسى
- 1 دۆلەت ئىشلىرى ئىدارىسى

- 10 دۆلەت ئىشلىرى ئىدارىسى
- 3 دۆلەت ئىشلىرى ئىدارىسى
- 1 دۆلەت ئىشلىرى ئىدارىسى
- 1 دۆلەت ئىشلىرى ئىدارىسى
- 1 دۆلەت ئىشلىرى ئىدارىسى

دۆلەت ئىشلىرى ئىدارىسى



- دۆلەت ئىشلىرى ئىدارىسى ئىشلىرى ئىدارىسى



19 دۆلەت ئىشلىرى ئىدارىسى ئىشلىرى ئىدارىسى



6 دۆلەت ئىشلىرى ئىدارىسى ئىشلىرى ئىدارىسى



1 دۆلەت ئىشلىرى ئىدارىسى ئىشلىرى ئىدارىسى



دۆۋەت ئىشلىرى



303

ئادەتتىكى سۆز ئىشلىرى
دۆۋەت ئىشلىرىنى تۈزۈش ۋە تەكشۈرۈش ئىشلىرى

14

دۆۋەت ئىشلىرىنى تۈزۈش ۋە تەكشۈرۈش ئىشلىرى

ئادەتتىكى سۆز ئىشلىرى

11

دۆۋەت ئىشلىرىنى تۈزۈش ۋە تەكشۈرۈش ئىشلىرى

ئادەتتىكى سۆز ئىشلىرى

سۆز ئىشلىرىنى تۈزۈش ۋە تەكشۈرۈش ئىشلىرى



ئادەتتىكى سۆز ئىشلىرى

14

سۆز ئىشلىرىنى تۈزۈش ۋە تەكشۈرۈش ئىشلىرى (ئادەتتىكى سۆز ئىشلىرى)

37 دۆۋەت ئىشلىرىنى تۈزۈش ۋە تەكشۈرۈش ئىشلىرى

9

سۆز ئىشلىرى / ئادەتتىكى سۆز ئىشلىرى (ئادەتتىكى سۆز ئىشلىرى)

59 دۆۋەت ئىشلىرىنى تۈزۈش ۋە تەكشۈرۈش ئىشلىرى

7

سۆز ئىشلىرىنى تۈزۈش ۋە تەكشۈرۈش ئىشلىرى (ئادەتتىكى سۆز ئىشلىرى)

244 دۆۋەت ئىشلىرىنى تۈزۈش ۋە تەكشۈرۈش ئىشلىرى

2

سۆز ئىشلىرى / ئادەتتىكى سۆز ئىشلىرى (ئادەتتىكى سۆز ئىشلىرى)

5 دۆۋەت ئىشلىرىنى تۈزۈش ۋە تەكشۈرۈش ئىشلىرى

سۆز ئىشلىرىنى تۈزۈش ۋە تەكشۈرۈش ئىشلىرى

6

سۆز ئىشلىرىنى تۈزۈش ۋە تەكشۈرۈش ئىشلىرى (ئادەتتىكى سۆز ئىشلىرى)

686 دۆۋەت ئىشلىرىنى تۈزۈش ۋە تەكشۈرۈش ئىشلىرى

1

سۆز ئىشلىرىنى تۈزۈش ۋە تەكشۈرۈش ئىشلىرى (ئادەتتىكى سۆز ئىشلىرى)

9 دۆۋەت ئىشلىرىنى تۈزۈش ۋە تەكشۈرۈش ئىشلىرى

19 دوره های آموزشی

در این دوره، کارگاه آموزشی برای اعضای هیئت مدیره و مدیران مدارس برگزار شد.



18 دوره های آموزشی

در این دوره، کارگاه آموزشی برای معلمان و مدیران مدارس برگزار شد.



20 دوره های آموزشی

در این دوره، کارگاه آموزشی برای معلمان و مدیران مدارس برگزار شد.



19 دوره های آموزشی

در این دوره، کارگاه آموزشی برای معلمان و مدیران مدارس برگزار شد.



21 دوره های آموزشی

در این دوره، کارگاه آموزشی برای معلمان و مدیران مدارس برگزار شد.



20 دوره های آموزشی

در این دوره، کارگاه آموزشی برای معلمان و مدیران مدارس برگزار شد.



25 دوره های آموزشی

در این دوره، کارگاه آموزشی برای معلمان و مدیران مدارس برگزار شد.



23 دوره های آموزشی

در این دوره، کارگاه آموزشی برای معلمان و مدیران مدارس برگزار شد.



گزارش 3 25Q1 در مورد عملکرد مالی و عملیاتی (مجموعه‌های)

تغییرات	مجموعه‌های	عملیاتی	مالی
+9.1%	6,875,198,284	7,499,805,302	شماره حساب
-13.1%	493,009,532	428,442,293	در حساب
-	-	5,833,593	در حساب
-29.0%	224,980,936	159,763,786	در حساب
+19.7%	969,654,257	1,160,696,232	در حساب - در حساب و در حساب
+13.2%	62,170,105	70,371,004	در حساب و در حساب
+4.2%	61,288,786	63,846,627	در حساب
-	-	506	در حساب
-1.5%	335,158,108	330,228,503	در حساب و در حساب
+8.8%	485,313,244	527,967,352	در حساب
+21.9%	1,086,706,701	1,324,551,468	در حساب و در حساب
+8.6%	3,156,916,617	3,428,103,938	در حساب و در حساب
+36.5%	1,332,396,396	1,818,493,779	در حساب و در حساب
-18.1%	524,444,320	429,735,940	در حساب و در حساب
+42.9%	5,467,680	7,815,091	در حساب 1
-	-	11,138,650	در حساب و در حساب
-24.3%	117,058,200	88,613,708	در حساب
+36.6%	15,343,280	20,959,264	در حساب
-	-	18,355,250	در حساب و در حساب
-	-	469,545,625	در حساب و در حساب
+2.7%	22,012,025	22,606,328	در حساب 2
+700.0%	230,400	1,843,300	در حساب و در حساب
+3.0%	1,503,706	1,548,362	در حساب و در حساب
+255.5%	83,560	297,017	در حساب و در حساب 3
-	-	1,380,000	در حساب و در حساب
+10.5%	22,838,243	25,244,194	در حساب 4
-	-	-	در حساب و در حساب
+6.0%	460,321,328	487,915,174	در حساب و در حساب
-	-	591,360	در حساب و در حساب
+9.2%	163,093,653	178,097,300	در حساب و در حساب
-	-	34,859,902	در حساب و در حساب
-	-	17,947,314	در حساب و در حساب
+13.5%	8,207,594,680	9,318,299,081	در حساب

ھۆججەت 4 ھۆججەت بىرلەشمە ئىنقىسەپ ئىنقىسەپ ئىنقىسەپ (جەمئىيەت ئىنقىسەپ)

25Q1	24Q1	23Q1	22Q1	مۆلچەر
7,499.8	7,703.9	6,381.7	4,833.4	خەتەرلىك ئىنقىسەپ
428.4	297.0	276.4	200.0	خەتەرلىك ئىنقىسەپ
5.8	6.4	66.0	15.2	خەتەرلىك ئىنقىسەپ
159.8	945.1	393.6	317.6	خەتەرلىك ئىنقىسەپ
1,160.7	1,111.3	832.0	470.0	خەتەرلىك ئىنقىسەپ - ئىنقىسەپ ئىنقىسەپ ئىنقىسەپ ئىنقىسەپ
70.4	60.1	53.3	49.5	خەتەرلىك ئىنقىسەپ
63.8	59.1	38.7	39.0	خەتەرلىك ئىنقىسەپ
0.0	0.7	0.9	10.1	خەتەرلىك ئىنقىسەپ
330.2	343.3	306.0	310.5	خەتەرلىك ئىنقىسەپ
528.0	316.3	298.1	292.3	خەتەرلىك ئىنقىسەپ
1,324.6	1,303.5	1,106.9	771.5	خەتەرلىك ئىنقىسەپ
3,428.1	3,261.3	3,009.8	2,357.4	خەتەرلىك ئىنقىسەپ
1,818.5	1,191.1	950.9	1,204.2	خەتەرلىك ئىنقىسەپ
429.7	303.5	284.8	202.2	خەتەرلىك ئىنقىسەپ
7.8	7.9	20.7	22.4	خەتەرلىك ئىنقىسەپ
11.1	0.2	0.3	0.6	خەتەرلىك ئىنقىسەپ
88.6	113.6	6.6	-	خەتەرلىك ئىنقىسەپ
21.0	23.6	16.3	29.9	خەتەرلىك ئىنقىسەپ
18.4	0.1	0.7	2.1	خەتەرلىك ئىنقىسەپ
469.5	-	-	76.6	خەتەرلىك ئىنقىسەپ
22.6	22.6	30.9	29.1	خەتەرلىك ئىنقىسەپ
1.8	1.1	1.1	0.8	خەتەرلىك ئىنقىسەپ
1.5	2.9	-	-	خەتەرلىك ئىنقىسەپ
0.3	0.2	1.5	4.8	خەتەرلىك ئىنقىسەپ
1.4	2.8	2.2	1.6	خەتەرلىك ئىنقىسەپ
25.2	22.2	18.5	14.0	خەتەرلىك ئىنقىسەپ
-	15.3	-	1.5	خەتەرلىك ئىنقىسەپ
487.9	489.0	407.0	647.5	خەتەرلىك ئىنقىسەپ
-	-	-	37.6	خەتەرلىك ئىنقىسەپ
0.6	0.5	0.9	7.7	خەتەرلىك ئىنقىسەپ
178.1	155.9	136.8	109.6	خەتەرلىك ئىنقىسەپ
34.9	23.6	21.3	15.9	خەتەرلىك ئىنقىسەپ
17.9	6.1	1.3	0.3	خەتەرلىك ئىنقىسەپ
9,318.3	8,895.0	7,332.5	6,037.6	خەتەرلىك ئىنقىسەپ

گروہ 5 کے مجموعی کارکردگی کے اہم ترین اعداد و شمار (اڈیسیا کے مجموعی)

گروہ / ڈیویژن	25Q1	24Q1	تغییر
مجموعی	1,816,127,772	1,708,922,904	+6.3%
گروہ ایس ایم سی	158,690,072	166,976,476	-5.0%
گروہ ایس ایم سی کے دیگر گروہ	119,636,269	117,696,351	+1.6%
مجموعی ریجن	22,596,263	20,767,163	+8.8%
ایس ایم سی کے دیگر گروہ	25,158,959	25,110,807	+0.2%
مجموعی ڈیویژن	31,278,938	29,791,123	+5.0%
گروہ ایس ایم سی کے دیگر ڈیویژن	105,734	29,055	+263.9%
سازگار ڈیویژن کے دیگر گروہ ایس ایم سی کے دیگر ڈیویژن	14,602,083	17,032,575	-14.3%
ڈیویژن ڈیویژن	6,976,655	6,898,196	+1.1%
ڈیویژن ڈیویژن کے دیگر ڈیویژن	8,602,354	6,652,291	+29.3%
سٹیٹ	6,538,079	6,031,170	+8.4%
ڈیویژن	7,561,159	7,540,009	+0.3%
ڈیویژن کے دیگر ڈیویژن کے دیگر ڈیویژن کے دیگر ڈیویژن	2,053,391	2,354,739	-12.8%
مجموعی	2,219,927,728	2,115,802,857	+4.9%

گروہ 5 کے مجموعی کارکردگی کے اہم ترین اعداد و شمار 25Q1 اور 24Q1 کے لیے پیش کیے گئے ہیں۔ گروہ 5 کے مجموعی کارکردگی کے اہم ترین اعداد و شمار 24Q1 اور 24Q4 کے لیے پیش کیے گئے ہیں۔ گروہ 5 کے مجموعی کارکردگی کے اہم ترین اعداد و شمار 2023 اور 2024 کے لیے پیش کیے گئے ہیں۔ گروہ 5 کے مجموعی کارکردگی کے اہم ترین اعداد و شمار 2024 اور 2025 کے لیے پیش کیے گئے ہیں۔

گروہ 6 کے مجموعی کارکردگی کے اہم ترین اعداد و شمار (اڈیسیا کے مجموعی)

گروہ / ڈیویژن	25Q1	24Q1	تغییر
مجموعی	204,037,651	192,214,396	+6.2%
گروہ ایس ایم سی	1,305,075	1,414,877	-7.8%
گروہ ایس ایم سی کے دیگر گروہ	13,654,708	13,494,609	+1.2%
مجموعی ریجن	2,535,770	2,357,627	+7.6%
ایس ایم سی کے دیگر گروہ	2,918,320	3,009,662	-3.0%
مجموعی ڈیویژن	3,839,757	3,627,265	+5.9%
گروہ ایس ایم سی کے دیگر ڈیویژن	13,681	3,833	+256.9%
سازگار ڈیویژن کے دیگر گروہ ایس ایم سی کے دیگر ڈیویژن	1,695,078	1,956,820	-13.4%
ڈیویژن ڈیویژن	763,027	755,416	+1.0%
ڈیویژن ڈیویژن کے دیگر ڈیویژن	791,646	779,439	+1.6%
سٹیٹ	817,313	752,456	+8.6%
ڈیویژن	895,476	886,687	+1.0%
ڈیویژن کے دیگر ڈیویژن کے دیگر ڈیویژن کے دیگر ڈیویژن	105,409	155,894	-32.4%
مجموعی	233,372,910	221,408,981	+5.4%

گروہ 6 کے مجموعی کارکردگی کے اہم ترین اعداد و شمار 25Q1 اور 24Q1 کے لیے پیش کیے گئے ہیں۔ گروہ 6 کے مجموعی کارکردگی کے اہم ترین اعداد و شمار 24Q1 اور 24Q4 کے لیے پیش کیے گئے ہیں۔ گروہ 6 کے مجموعی کارکردگی کے اہم ترین اعداد و شمار 2023 اور 2024 کے لیے پیش کیے گئے ہیں۔ گروہ 6 کے مجموعی کارکردگی کے اہم ترین اعداد و شمار 2024 اور 2025 کے لیے پیش کیے گئے ہیں۔

සමූහයාගේ සුවසිරි පිණිස

මහලක්ෂ්මි
2025