



MALDIVES
INLAND REVENUE
AUTHORITY



މަސައްސަރާ . ސަލާމަތް . ސަލާމަތް

4 ވަނަ
2024

ދިވެހިސަރުކާރުގެ
މިނިސްޓްރީގެ ދަށުން

دھواڻو ۽ برقي تواني ملڪي ادارو

2020	وسر 1	وسر 2	20Q1
2020	وسر 2	وسر 3	20Q2
2020	وسر 3	وسر 4	20Q3
2020	وسر 4	وسر 1	20Q4
2021	وسر 1	وسر 2	21Q1
2021	وسر 2	وسر 3	21Q2
2021	وسر 3	وسر 4	21Q3
2021	وسر 4	وسر 1	21Q4
2022	وسر 1	وسر 2	22Q1
2022	وسر 2	وسر 3	22Q2
2022	وسر 3	وسر 4	22Q3
2022	وسر 4	وسر 1	22Q4
2023	وسر 1	وسر 2	23Q1
2023	وسر 2	وسر 3	23Q2
2023	وسر 3	وسر 4	23Q3
2023	وسر 4	وسر 1	23Q4
2024	وسر 1	وسر 2	24Q1
2024	وسر 2	وسر 3	24Q2
2024	وسر 3	وسر 4	24Q3
2024	وسر 4	وسر 1	24Q4

دھواڻو ۽ برقي تواني ملڪي ادارو

دھواڻو ۽ برقي تواني ملڪي ادارو

دھواڻو ۽ برقي تواني ملڪي ادارو

دھواڻو ۽ برقي تواني ملڪي ادارو

دھواڻو ۽ برقي تواني ملڪي ادارو

دھواڻو ۽ برقي تواني ملڪي ادارو

دھواڻو ۽ برقي تواني ملڪي ادارو

دھواڻو ۽ برقي تواني ملڪي ادارو

دھواڻو ۽ برقي تواني ملڪي ادارو

دھواڻو ۽ برقي تواني ملڪي ادارو

پلار پلور



پلار پلور

سور 1




پلار پلور
پلور پلور

سور 15



پلار پلور
پلور پلور

سور 21



پلار پلور
پلور پلور

سور 27



1. گردشگری

نرخ عملکرد، حوض در دو گردشگری

1.1
نرخ عملکرد گردشگری

5.97 حوض عملکرد
در دو گردشگری

+0.9%
در 23Q4

+23.2%
در دو عملکرد



نرخ عملکرد:

- 24Q4 و 24Q3 نسبت به نرخ عملکرد 24Q1 و 24Q2 به ترتیب 5.4% و 5.97% افزایش یافته است.
- 2023 و 2024 نسبت به نرخ عملکرد 2022 به ترتیب 6.5% و 5.97% افزایش یافته است.
- 2023 و 2024 نسبت به نرخ عملکرد 2022 به ترتیب 4.1% و 5.97% افزایش یافته است.



بخش درآمد

1.2
بخش درآمد

4.39 هزار میلیارد ریال

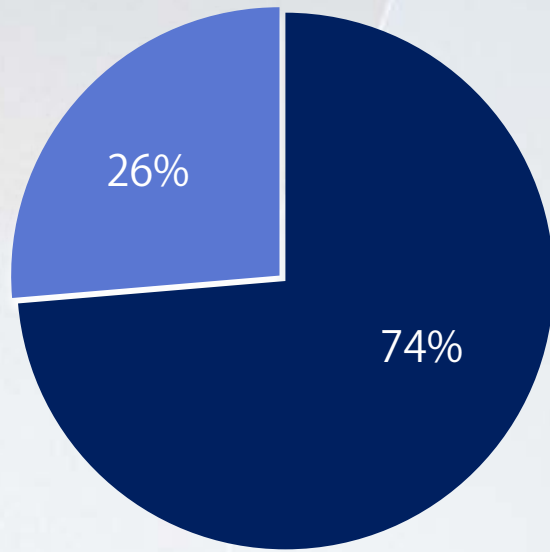
بخش درآمد، در نیمه نخست سال مالی 1403 نسبت به سال مالی 1402

-3.6%

23Q4 نسبت به 23Q3

+14.0%

نسبت به نیمه نخست سال مالی 1402



■ بخش درآمد نسبت به سال مالی 1402 ■ بخش درآمد

1.57 هزار میلیارد ریال

بخش درآمد، در نیمه نخست سال مالی 1402 نسبت به سال مالی 1401

+16.1%

23Q4 نسبت به 23Q3

+59.0%

نسبت به نیمه نخست سال مالی 1401

بخش درآمد نسبت به سال مالی 1402

بخش درآمد

مؤلفه‌های بخش درآمد	23Q4 نسبت به 23Q3	24Q4 - بخش درآمد نسبت به سال مالی 1402
عوارض	-1.9%	+22.7%
عوارض	-6.9%	+9.4%
درآمد	+5.1%	+19.0%
درآمد	+10.6%	+9.8%
سهم - سهم در پرداخت و دریافت	-10.0%	-8.2%

بخش درآمد نسبت به سال مالی 1402

مؤلفه‌های بخش درآمد	23Q4 نسبت به 23Q3	24Q4 - بخش درآمد نسبت به سال مالی 1402
درآمد	-15.6%	+4.5%
درآمد و درآمد	+17.7%	-
درآمد	+10.1%	+11.5%
درآمد	+1.4%	+37.5%
درآمد	-31.1%	+56.6%



2. رتبه‌بندی خدمات کتابخانه‌ای

2.1

رتبه‌بندی خدمات کتابخانه‌ای

268.26
رتبه‌بندی خدمات کتابخانه‌ای
+9.7%
23Q4



23Q4 رتبه‌بندی خدمات کتابخانه‌ای نسبت به دوره مشابه سال قبل:


- سهم خدمات کتابخانه‌ای در رتبه‌بندی خدمات فرهنگی 17.08 درصد بوده است.
- رتبه‌بندی خدمات کتابخانه‌ای در رتبه‌بندی خدمات فرهنگی 5.81 درصد بوده است.
- سهم خدمات کتابخانه‌ای در رتبه‌بندی خدمات فرهنگی 5.00 درصد بوده است.

2.2

تجزیه و تحلیل خدمات کتابخانه‌ای

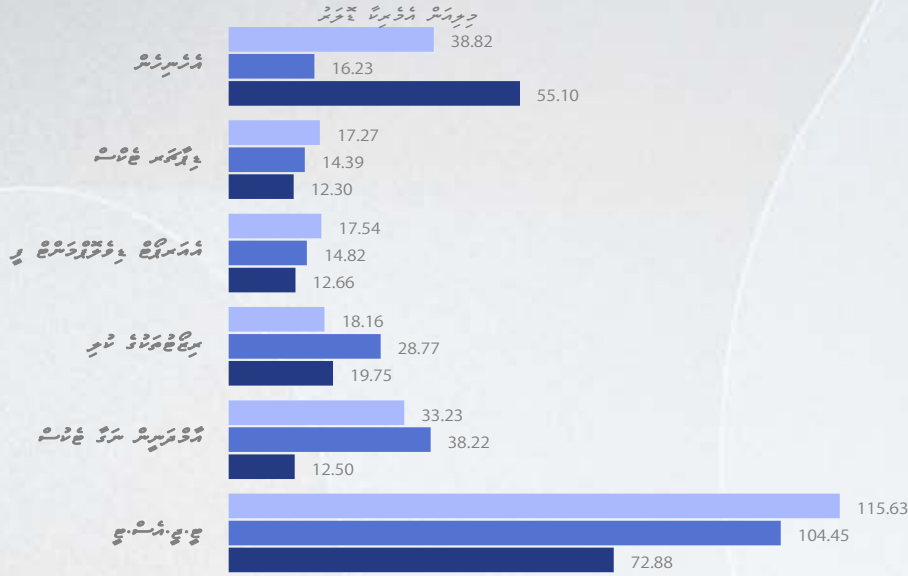
24Q4 در برهه مشابه سال قبل 1.85 درصد، از آنجا که رتبه‌بندی 31.0% است.

در برهه مشابه سال قبل 69.0% خدمات کتابخانه‌ای در رتبه‌بندی خدمات فرهنگی 4.12 درصد بوده است.



2.3

ئۆزبېك ۋەتەن بىخەتەرلىكىنى قوغداش ئورگانلىرىنىڭ ئىشلىرى

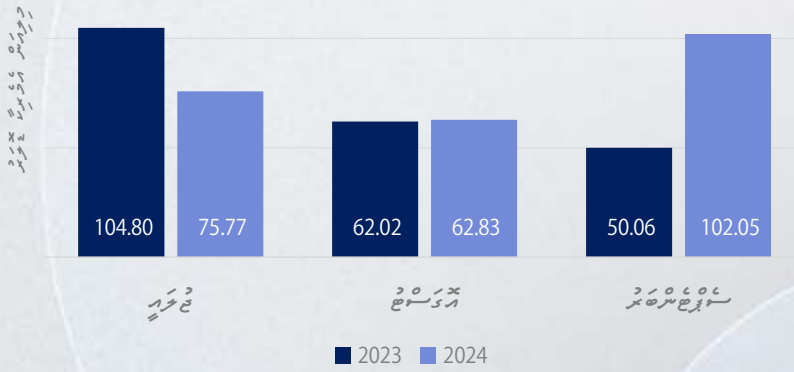


دۆلەت بىخەتەرلىكى ئورگانلىرىدا ۋەتەن بىخەتەرلىكىنى قوغداش ئورگانلىرىنىڭ ئىشلىرىنى ئۆز ئىچىگە ئالغان 5 ئۆيىنىڭ ئىشلىرىنىڭ 87.7% نى ئۆز ئىچىگە ئالغان ۋەتەن بىخەتەرلىكىنى قوغداش ئورگانلىرىدا ئىشلىرىنى ئۆز ئىچىگە ئالغان.

مەنبە	23Q4 دىكى ئۆزگىرىش	24Q4 دىكى ئۆزگىرىش
دۆلەت بىخەتەرلىكى ئورگانلىرى	-2.1%	56.3%
دۆلەت بىخەتەرلىكى ئورگانلىرىدىكى ئىشچىلەر	-15.6%	11.6%
دۆلەت بىخەتەرلىكى ئورگانلىرىدىكى ئىشچىلەرنىڭ سانى	+17.7%	6.7%
دۆلەت بىخەتەرلىكى ئورگانلىرىدىكى ئىشچىلەرنىڭ سانى	+5.1%	6.6%
دۆلەت بىخەتەرلىكى ئورگانلىرىدىكى ئىشچىلەرنىڭ سانى	+10.1%	6.6%

2.4

2024 1-ئۆيى ئۆزبېك ۋەتەن بىخەتەرلىكىنى قوغداش ئورگانلىرىنىڭ ئىشلىرى



2023 دىكى ئۆزگىرىش	2024 دىكى ئۆزگىرىش
-13.1%	دۆلەت بىخەتەرلىكى ئورگانلىرى
+27.2%	دۆلەت بىخەتەرلىكى ئورگانلىرىدىكى ئىشچىلەر
+15.2%	دۆلەت بىخەتەرلىكى ئورگانلىرىدىكى ئىشچىلەرنىڭ سانى

رؤیت‌سپاری در اردو سهامدار

پول نقد

3.52 میلیارد تومان

59.0%

سرمایه‌های ثابت

477.06 میلیارد تومان

8.0%

رؤیت‌سپاری برای سهامداران

324.73 میلیارد تومان

5.4%

سهم واریز شده سهامداران

277.70 میلیارد تومان

4.7%

سهم خالص

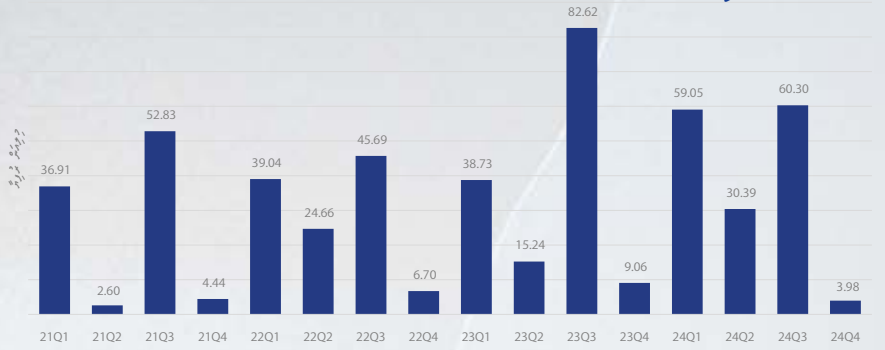
272.26 میلیارد تومان

4.6%



تجزیه و تحلیل سود خالص

3.98 **دولت و اقتصاد**
 -56.1%
 23Q4
 -33.0%
 دولت و اقتصاد



در نیمه پایانی سال 23Q4، سود خالص شرکت 3.98 میلیارد ریال را نشان داد که نسبت به سه ماهه قبل (23Q3) کاهش 56.1 درصدی و نسبت به دوره مشابه سال قبل (24Q3) کاهش 33.0 درصدی را تجربه کرد.

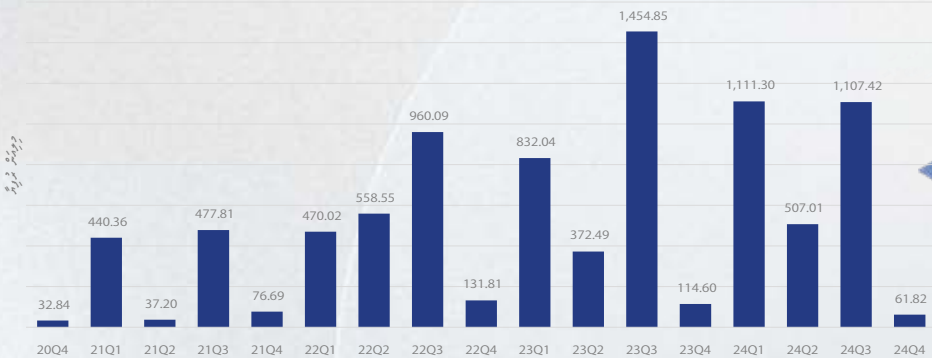
در نیمه پایانی سال 23Q4، سود خالص شرکت 3.98 میلیارد ریال را نشان داد که نسبت به سه ماهه قبل (23Q3) کاهش 56.1 درصدی و نسبت به دوره مشابه سال قبل (24Q3) کاهش 33.0 درصدی را تجربه کرد. این کاهش عمدتاً به دلیل کاهش 12.3 درصدی در سود عملیاتی و افزایش 7.2 درصدی در هزینه های مالی است. در حالی که در 23Q4، سود عملیاتی شرکت 9.06 میلیارد ریال را نشان داد که نسبت به دوره مشابه سال قبل (24Q3) افزایش 33.0 درصدی را تجربه کرد.

این تغییرات در سود خالص شرکت در نیمه پایانی سال 23Q4، نسبت به سه ماهه قبل (23Q3) و دوره مشابه سال قبل (24Q3) را نشان می دهد.

در نیمه پایانی سال 23Q4، سود خالص شرکت 3.98 میلیارد ریال را نشان داد که نسبت به سه ماهه قبل (23Q3) کاهش 56.1 درصدی و نسبت به دوره مشابه سال قبل (24Q3) کاهش 33.0 درصدی را تجربه کرد. این تغییرات در سود خالص شرکت در نیمه پایانی سال 23Q4، نسبت به سه ماهه قبل (23Q3) و دوره مشابه سال قبل (24Q3) را نشان می دهد.

3.3.4

تجزیه و تحلیل سود خالص - نسبت به دوره مشابه سال قبل



61.82 **دولت و اقتصاد**
 -46.1%
 23Q4
 -49.1%
 دولت و اقتصاد

در نیمه پایانی سال 23Q4، سود خالص شرکت 61.82 میلیارد ریال را نشان داد که نسبت به سه ماهه قبل (23Q3) کاهش 46.1 درصدی و نسبت به دوره مشابه سال قبل (24Q3) کاهش 49.1 درصدی را تجربه کرد.

این تغییرات در سود خالص شرکت در نیمه پایانی سال 23Q4، نسبت به سه ماهه قبل (23Q3) و دوره مشابه سال قبل (24Q3) را نشان می دهد.

در نیمه پایانی سال 23Q4، سود خالص شرکت 61.82 میلیارد ریال را نشان داد که نسبت به سه ماهه قبل (23Q3) کاهش 46.1 درصدی و نسبت به دوره مشابه سال قبل (24Q3) کاهش 49.1 درصدی را تجربه کرد. این تغییرات در سود خالص شرکت در نیمه پایانی سال 23Q4، نسبت به سه ماهه قبل (23Q3) و دوره مشابه سال قبل (24Q3) را نشان می دهد.

این تغییرات در سود خالص شرکت در نیمه پایانی سال 23Q4، نسبت به سه ماهه قبل (23Q3) و دوره مشابه سال قبل (24Q3) را نشان می دهد.

در نیمه پایانی سال 23Q4، سود خالص شرکت 61.82 میلیارد ریال را نشان داد که نسبت به سه ماهه قبل (23Q3) کاهش 46.1 درصدی و نسبت به دوره مشابه سال قبل (24Q3) کاهش 49.1 درصدی را تجربه کرد.



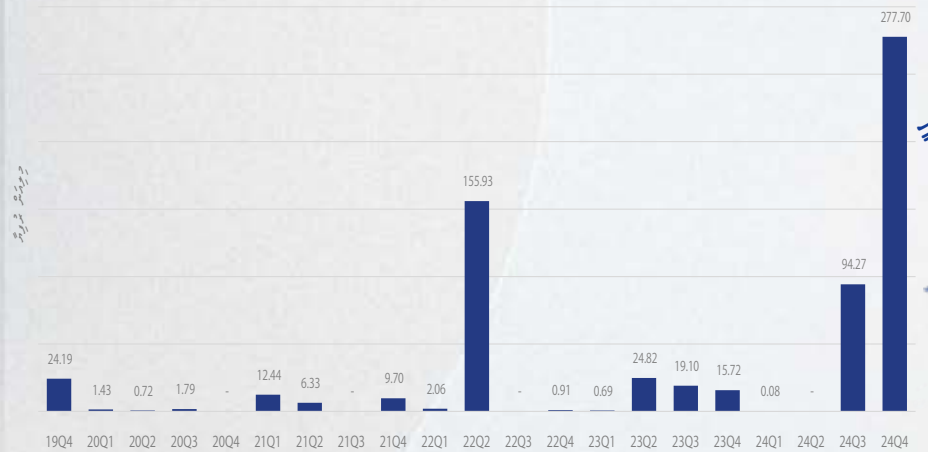
3.35
 ھۆججەت ئۆزگىرىش نىسبىتى

1.31
 دۆلەت قۇرۇلۇشى

دۆلەت قۇرۇلۇشى ھۆججەت ئۆزگىرىش نىسبىتى 2024-يىلى 3-ئۆكتەبىرگىچە 1.31 نىڭ ئىچىدە 945.07 نىڭ ئۆزگىرىش نىسبىتىنى كۆرسىتىدۇ.

23Q4 نىڭ ئۆزگىرىش نىسبىتى 277.81 نىڭ ئىچىدە 209.23 نىڭ ئۆزگىرىش نىسبىتىنى كۆرسىتىدۇ:

دۆلەت قۇرۇلۇشى ھۆججەت ئۆزگىرىش نىسبىتى 100% نىڭ ئىچىدە 209.23 نىڭ ئۆزگىرىش نىسبىتىنى كۆرسىتىدۇ.



3.4
 ھۆججەت ئۆزگىرىش نىسبىتى

277.70
 دۆلەت قۇرۇلۇشى
 +17.7
 23Q4 نىڭ ئۆزگىرىش نىسبىتى

23Q4 نىڭ ئۆزگىرىش نىسبىتى 277.81 نىڭ ئىچىدە 209.23 نىڭ ئۆزگىرىش نىسبىتىنى كۆرسىتىدۇ:

دۆلەت قۇرۇلۇشى ھۆججەت ئۆزگىرىش نىسبىتى 277.70 نىڭ ئىچىدە 209.23 نىڭ ئۆزگىرىش نىسبىتىنى كۆرسىتىدۇ. دۆلەت قۇرۇلۇشى ھۆججەت ئۆزگىرىش نىسبىتى 100% نىڭ ئىچىدە 209.23 نىڭ ئۆزگىرىش نىسبىتىنى كۆرسىتىدۇ.



3.5
ڈیپریکیشن

264.83
+19.9%
23Q4
+15.2%
23Q4

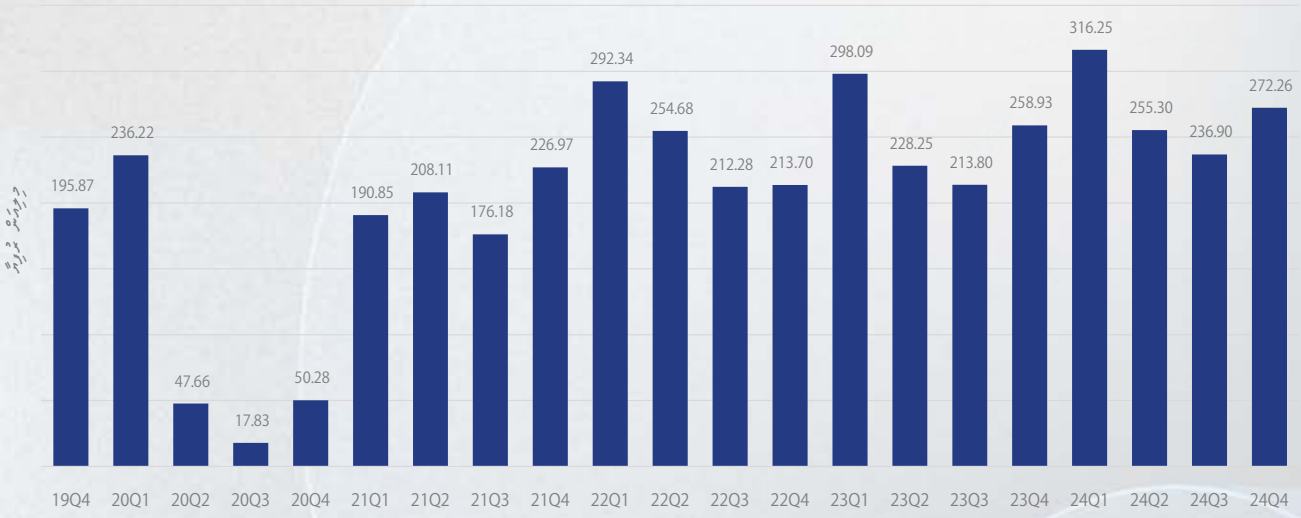
23Q4 میں کارکردگی میں اضافہ: 24Q4 کے مقابلے میں 2023 کے 23Q4 میں کارکردگی میں اضافہ 19.9% رہا۔ 2023 کے 23Q4 میں کارکردگی میں اضافہ 15.2% رہا۔

24Q4 کے مقابلے میں 2023 کے 23Q4 میں کارکردگی میں اضافہ 19.9% رہا۔ 2023 کے 23Q4 میں کارکردگی میں اضافہ 15.2% رہا۔

24Q4 کے مقابلے میں 2023 کے 23Q4 میں کارکردگی میں اضافہ 19.9% رہا۔ 2023 کے 23Q4 میں کارکردگی میں اضافہ 15.2% رہا۔

24Q4 کے مقابلے میں 2023 کے 23Q4 میں کارکردگی میں اضافہ 19.9% رہا۔ 2023 کے 23Q4 میں کارکردگی میں اضافہ 15.2% رہا۔

24Q4 کے مقابلے میں 2023 کے 23Q4 میں کارکردگی میں اضافہ 19.9% رہا۔ 2023 کے 23Q4 میں کارکردگی میں اضافہ 15.2% رہا۔



تعداد پرونده‌ها

تعداد پرونده‌های انجام شده 3,083



انواع اکتیو پرونده‌های شناسایی شده

تعداد پرونده (تخمینی)	اکتیو	انواع اکتیو پرونده‌های شناسایی شده
13,151,890	11	تعداد پرونده‌های شناسایی شده
35,991,576	36	تعداد پرونده‌های شناسایی شده
5,725,970	9	تعداد پرونده‌های شناسایی شده
31,358,353	56	تعداد پرونده‌های شناسایی شده
431,236	5	تعداد پرونده‌های شناسایی شده
86,659,025	117	تعداد پرونده‌های شناسایی شده

13 انواع پرونده‌های شناسایی شده

تعداد پرونده‌های شناسایی شده

16-26 تعداد پرونده‌های شناسایی شده

7 انواع پرونده‌های شناسایی شده

تعداد پرونده‌های شناسایی شده



117 انواع پرونده‌های شناسایی شده

86.66 تعداد پرونده‌های شناسایی شده

سرمایہ زیرِ قریب رجسٹرڈ



سرمایہ زیرِ قریب رجسٹرڈ دسمبر 2024 تک 1,003,693,475 روپے

انٹرنیشنل پبلک ٹریڈنگ کمپنی رجسٹرڈ ایسٹیمٹس اور انٹرنیشنل

ایسٹیمٹس 704,228,682 روپے

پبلک ٹریڈنگ کمپنی/انٹرنیشنل 149,911,440 روپے

ایسٹیمٹس 99,497,211 روپے

ایسٹیمٹس انٹرنیشنل پبلک ٹریڈنگ کمپنی 43,968,735 روپے

پبلک ٹریڈنگ کمپنی 6,072,408 روپے

پبلک ٹریڈنگ کمپنی 15,000 روپے

پبلک ٹریڈنگ کمپنی رجسٹرڈ ایسٹیمٹس - 4,265 روپے

پبلک ٹریڈنگ کمپنی 3,647 روپے

پبلک ٹریڈنگ کمپنی رجسٹرڈ ایسٹیمٹس 310 روپے

304,950,487 روپے

پبلک ٹریڈنگ کمپنی

31 دسمبر 2024 تک سرمایہ زیرِ قریب

رقم	تفصیل
6,203,115,373	پبلک ٹریڈنگ کمپنی
930,140,289	پبلک ٹریڈنگ کمپنی
1,437,885,162	پبلک ٹریڈنگ کمپنی
2,948,295,777	پبلک ٹریڈنگ کمپنی
886,794,146	پبلک ٹریڈنگ کمپنی
4,666,312,395	پبلک ٹریڈنگ کمپنی
4,382,762,394	پبلک ٹریڈنگ کمپنی
283,550,002	پبلک ٹریڈنگ کمپنی
10,869,427,769	پبلک ٹریڈنگ کمپنی

پبلک ٹریڈنگ کمپنی رجسٹرڈ ایسٹیمٹس دسمبر 2024 تک سرمایہ زیرِ قریب

31 دسمبر 2024 تک سرمایہ زیرِ قریب

رقم	تفصیل
1,860,540,052	پبلک ٹریڈنگ کمپنی
165,966,336	پبلک ٹریڈنگ کمپنی
2,026,506,389	پبلک ٹریڈنگ کمپنی



24Q4 در جریان عملیات و سرمایه‌گذاری در طول دوره

در جریان عملیات و سرمایه‌گذاری در طول دوره	در جریان عملیات و سرمایه‌گذاری در طول دوره (میلیارد)
1,162	45,382,876

توجه: این ارقام بر اساس صورت‌های مالی منتهی به پایان دوره عملیاتی و سرمایه‌گذاری در طول دوره است.

24Q4 در جریان عملیات و سرمایه‌گذاری در طول دوره

در جریان عملیات و سرمایه‌گذاری در طول دوره	در جریان عملیات و سرمایه‌گذاری در طول دوره (میلیارد)
14	818,680

مجموع سرمایه‌گذاری و خرید



تاریخ	تاریخ	تاریخ	تاریخ	تاریخ
76,126	11	2,482	73,655	تاریخ
3,099	108	133	3,074	تاریخ
14,185	278	405	14,058	تاریخ
2,571	5	86	2,490	تاریخ
61	0	2	59	تاریخ

دۆلەت قۇرغۇچىسى



300

ئالدىنقى سۆزۈمگە
دۆلەت قۇرغۇچىسى دېگەن تىلغا
قوشۇلدى

11

دۆلەت قۇرغۇچىسى ئالدىنقى

سۆزۈمگە قوشۇلدى

17

دۆلەت قۇرغۇچىسى ئالدىنقى

سۆزۈمگە قوشۇلدى

سۆزۈمگە قوشۇلدى



سۆزۈمگە قوشۇلدى

11 سۆزۈمگە قوشۇلدى (سۆزۈمگە قوشۇلدى)
124 دۆلەت قۇرغۇچىسى

11 سۆزۈمگە قوشۇلدى / ئالدىنقى سۆزۈمگە قوشۇلدى (سۆزۈمگە قوشۇلدى)
48 دۆلەت قۇرغۇچىسى

15 سۆزۈمگە قوشۇلدى (سۆزۈمگە قوشۇلدى)
431 دۆلەت قۇرغۇچىسى

10 سۆزۈمگە قوشۇلدى / ئالدىنقى سۆزۈمگە قوشۇلدى (سۆزۈمگە قوشۇلدى)
64 دۆلەت قۇرغۇچىسى

سۆزۈمگە قوشۇلدى

9 سۆزۈمگە قوشۇلدى



28 آشنایی

27 آشنایی

جلسه آشنایی با اعضای هیئت مدیره و هیئت مدیره در جلسه آشنایی با اعضای هیئت مدیره و هیئت مدیره

جلسه آشنایی با اعضای هیئت مدیره و هیئت مدیره در جلسه آشنایی با اعضای هیئت مدیره و هیئت مدیره



31 آشنایی

29 آشنایی

جلسه آشنایی با اعضای هیئت مدیره و هیئت مدیره در جلسه آشنایی با اعضای هیئت مدیره و هیئت مدیره

جلسه آشنایی با اعضای هیئت مدیره و هیئت مدیره در جلسه آشنایی با اعضای هیئت مدیره و هیئت مدیره



6 سخنرانی

4 سخنرانی

جلسه آشنایی با اعضای هیئت مدیره و هیئت مدیره در جلسه آشنایی با اعضای هیئت مدیره و هیئت مدیره

جلسه آشنایی با اعضای هیئت مدیره و هیئت مدیره در جلسه آشنایی با اعضای هیئت مدیره و هیئت مدیره



12 سخنرانی

7 سخنرانی

جلسه آشنایی با اعضای هیئت مدیره و هیئت مدیره در جلسه آشنایی با اعضای هیئت مدیره و هیئت مدیره

جلسه آشنایی با اعضای هیئت مدیره و هیئت مدیره در جلسه آشنایی با اعضای هیئت مدیره و هیئت مدیره



24 ނަންބަރ

އެ ދުވަހު ފަންނަތައް ބަލާލުމަށް ބޭނުންވާ ފަރާތްތަކުގެ ތެރެއިން ބައެއް ފަރާތްތަކުގެ ނަންބަރު 24 ނަންބަރ 2024 ގައި ބަލާލެވޭނެ ގޮތުގައި ބަޔާންކޮށްފައި ވެއެވެ.



25 ނަންބަރ

ސަރުކާރުގެ ފަރާތުން ބޭނުންވާ ފަރާތްތަކުގެ ތެރެއިން ބައެއް ފަރާތްތަކުގެ ނަންބަރު 25 ނަންބަރ 2024 ގައި ބަލާލެވޭނެ ގޮތުގައި ބަޔާންކޮށްފައި ވެއެވެ.



29 ނަންބަރ

2024 ވަނަ އަހަރުގެ 17 ވަނަ ދުވަހު ފަންނަތައް ބަލާލުމަށް ބޭނުންވާ ފަރާތްތަކުގެ ތެރެއިން ބައެއް ފަރާތްތަކުގެ ނަންބަރު 29 ނަންބަރ 2024 ގައި ބަލާލެވޭނެ ގޮތުގައި ބަޔާންކޮށްފައި ވެއެވެ.



29 ނަންބަރ

2024 ވަނަ އަހަރުގެ 7 ވަނަ ދުވަހު ފަންނަތައް ބަލާލުމަށް ބޭނުންވާ ފަރާތްތަކުގެ ތެރެއިން ބައެއް ފަރާތްތަކުގެ ނަންބަރު 29 ނަންބަރ 2024 ގައި ބަލާލެވޭނެ ގޮތުގައި ބަޔާންކޮށްފައި ވެއެވެ.



24 ނަންބަރ

2024 ވަނަ އަހަރުގެ 10 ވަނަ ދުވަހު ފަންނަތައް ބަލާލުމަށް ބޭނުންވާ ފަރާތްތަކުގެ ތެރެއިން ބައެއް ފަރާތްތަކުގެ ނަންބަރު 24 ނަންބަރ 2024 ގައި ބަލާލެވޭނެ ގޮތުގައި ބަޔާންކޮށްފައި ވެއެވެ.



24 ނަންބަރ

2024 ވަނަ އަހަރުގެ 10 ވަނަ ދުވަހު ފަންނަތައް ބަލާލުމަށް ބޭނުންވާ ފަރާތްތަކުގެ ތެރެއިން ބައެއް ފަރާތްތަކުގެ ނަންބަރު 24 ނަންބަރ 2024 ގައި ބަލާލެވޭނެ ގޮތުގައި ބަޔާންކޮށްފައި ވެއެވެ.




28 ނަންބަރ

2024 ވަނަ އަހަރުގެ 10 ވަނަ ދުވަހު ފަންނަތައް ބަލާލުމަށް ބޭނުންވާ ފަރާތްތަކުގެ ތެރެއިން ބައެއް ފަރާތްތަކުގެ ނަންބަރު 28 ނަންބަރ 2024 ގައި ބަލާލެވޭނެ ގޮތުގައި ބަޔާންކޮށްފައި ވެއެވެ.



29 ނަންބަރ

2024 ވަނަ އަހަރުގެ 10 ވަނަ ދުވަހު ފަންނަތައް ބަލާލުމަށް ބޭނުންވާ ފަރާތްތަކުގެ ތެރެއިން ބައެއް ފަރާތްތަކުގެ ނަންބަރު 29 ނަންބަރ 2024 ގައި ބަލާލެވޭނެ ގޮތުގައި ބަޔާންކޮށްފައި ވެއެވެ.



30 سۆز

بۇ سۆز ئارقىلىق ئۇنىۋېرسىتېتتا ئۆتۈپ بېرىلگەن 30 سۆزنىڭ مۇھىملىقىنى بىلدۈرۈپ، ئۇنىۋېرسىتېتنىڭ ئۆزىنىڭ ئىقتىسادىي ۋە مەدەنىيەت جەھەتتىكى تەرەققىياتىنى كۆرسىتىپ بەردى.



5 سۆز

بۇ سۆز ئارقىلىق ئۇنىۋېرسىتېتتا ئۆتۈپ بېرىلگەن 5 سۆزنىڭ مۇھىملىقىنى بىلدۈرۈپ، ئۇنىۋېرسىتېتنىڭ ئۆزىنىڭ ئىقتىسادىي ۋە مەدەنىيەت جەھەتتىكى تەرەققىياتىنى كۆرسىتىپ بەردى.



7 سۆز

بۇ سۆز ئارقىلىق ئۇنىۋېرسىتېتتا ئۆتۈپ بېرىلگەن 7 سۆزنىڭ مۇھىملىقىنى بىلدۈرۈپ، ئۇنىۋېرسىتېتنىڭ ئۆزىنىڭ ئىقتىسادىي ۋە مەدەنىيەت جەھەتتىكى تەرەققىياتىنى كۆرسىتىپ بەردى.



11 سۆز

بۇ سۆز ئارقىلىق ئۇنىۋېرسىتېتتا ئۆتۈپ بېرىلگەن 11 سۆزنىڭ مۇھىملىقىنى بىلدۈرۈپ، ئۇنىۋېرسىتېتنىڭ ئۆزىنىڭ ئىقتىسادىي ۋە مەدەنىيەت جەھەتتىكى تەرەققىياتىنى كۆرسىتىپ بەردى.



11 سۆز

بۇ سۆز ئارقىلىق ئۇنىۋېرسىتېتتا ئۆتۈپ بېرىلگەن 11 سۆزنىڭ مۇھىملىقىنى بىلدۈرۈپ، ئۇنىۋېرسىتېتنىڭ ئۆزىنىڭ ئىقتىسادىي ۋە مەدەنىيەت جەھەتتىكى تەرەققىياتىنى كۆرسىتىپ بەردى.



17 سۆز

بۇ سۆز ئارقىلىق ئۇنىۋېرسىتېتتا ئۆتۈپ بېرىلگەن 17 سۆزنىڭ مۇھىملىقىنى بىلدۈرۈپ، ئۇنىۋېرسىتېتنىڭ ئۆزىنىڭ ئىقتىسادىي ۋە مەدەنىيەت جەھەتتىكى تەرەققىياتىنى كۆرسىتىپ بەردى.



19 سۆز

بۇ سۆز ئارقىلىق ئۇنىۋېرسىتېتتا ئۆتۈپ بېرىلگەن 19 سۆزنىڭ مۇھىملىقىنى بىلدۈرۈپ، ئۇنىۋېرسىتېتنىڭ ئۆزىنىڭ ئىقتىسادىي ۋە مەدەنىيەت جەھەتتىكى تەرەققىياتىنى كۆرسىتىپ بەردى.



26 سۆز

بۇ سۆز ئارقىلىق ئۇنىۋېرسىتېتتا ئۆتۈپ بېرىلگەن 26 سۆزنىڭ مۇھىملىقىنى بىلدۈرۈپ، ئۇنىۋېرسىتېتنىڭ ئۆزىنىڭ ئىقتىسادىي ۋە مەدەنىيەت جەھەتتىكى تەرەققىياتىنى كۆرسىتىپ بەردى.



گروہ 3 24Q4 کے لیے گروہ کی کارکردگی کی تفصیلات (تفصیلاً)

گروہ	گروہ کی کارکردگی	گروہ کی کارکردگی	گروہ کی کارکردگی
+14.0%	3,854,966,800	4,394,939,677	گروہ کی کارکردگی
+9.8%	244,130,485	268,064,871	گروہ کی کارکردگی
-	-	7,386,496	گروہ کی کارکردگی
-	-	1,306,165	گروہ کی کارکردگی
-49.1%	121,433,881	61,824,292	گروہ کی کارکردگی - گروہ کی کارکردگی
+18.9%	53,093,875	63,102,906	گروہ کی کارکردگی
-33.0%	5,938,188	3,975,857	گروہ کی کارکردگی
-	-	261,212	گروہ کی کارکردگی
-8.2%	212,497,079	194,983,301	گروہ کی کارکردگی
+19.0%	228,772,279	272,263,309	گروہ کی کارکردگی
+9.4%	1,099,223,084	1,203,061,678	گروہ کی کارکردگی
+22.7%	1,889,877,929	2,318,709,589	گروہ کی کارکردگی
+59.0%	987,808,342	1,570,936,572	گروہ کی کارکردگی
+11.5%	244,130,485	272,085,684	گروہ کی کارکردگی
-5.7%	10,344,077	9,758,366	گروہ کی کارکردگی 1
-	-	18,342,530	گروہ کی کارکردگی
+56.6%	99,577,937	155,920,908	گروہ کی کارکردگی
+196.8%	6,551,374	19,443,224	گروہ کی کارکردگی
-	-	277,701,229	گروہ کی کارکردگی
-	-	76,650,000	گروہ کی کارکردگی
+38.3%	20,877,707	28,877,285	گروہ کی کارکردگی 2
+83.1%	460,800	843,950	گروہ کی کارکردگی
+68.9%	962,771	1,626,000	گروہ کی کارکردگی
-15.2%	290,086	245,909	گروہ کی کارکردگی 3
-	-	1,307,000	گروہ کی کارکردگی
+28.2%	16,900,705	21,672,039	گروہ کی کارکردگی 4
-	-	-	گروہ کی کارکردگی
+4.5%	456,455,607	477,064,329	گروہ کی کارکردگی
-	-	483,665	گروہ کی کارکردگی
+37.5%	131,256,793	180,508,850	گروہ کی کارکردگی
-	-	19,407,798	گروہ کی کارکردگی
-	-	8,997,806	گروہ کی کارکردگی
+23.2%	4,842,775,142	5,965,876,249	گروہ کی کارکردگی

گروہ 4 کی کارکردگی کی تفصیلات (دو ماہ کی مدت)

24Q4	23Q4	22Q4	21Q4	گروہ
4,394.9	4,558.7	3,249.0	3,010.3	گروہ کی کارکردگی
268.1	242.4	214.6	164.5	گروہ کی کارکردگی
7.4	13.9	28.4	9.5	گروہ کی کارکردگی
1.3	-	-	16.6	گروہ کی کارکردگی
61.8	114.6	131.8	76.7	گروہ کی کارکردگی - گروہ کی کارکردگی کی تفصیلات
63.1	45.7	49.1	35.2	گروہ کی کارکردگی
4.0	9.1	6.7	4.4	گروہ کی کارکردگی
0.3	0.7	1.4	1.2	گروہ کی کارکردگی
195.0	216.8	216.6	162.2	گروہ کی کارکردگی
272.3	258.9	213.7	227.0	گروہ کی کارکردگی
1,203.1	1,292.3	854.4	738.7	گروہ کی کارکردگی
2,318.7	2,364.2	1,532.4	1,574.3	گروہ کی کارکردگی
-	-	-	0.0	گروہ کی کارکردگی
-	-	-	-	گروہ کی کارکردگی
1,570.9	1,352.6	2,123.9	1,270.3	گروہ کی کارکردگی
272.1	247.2	221.3	167.5	گروہ کی کارکردگی
9.8	10.0	11.5	11.2	گروہ کی کارکردگی
18.3	-	1.0	2.5	گروہ کی کارکردگی
155.9	226.5	-	-	گروہ کی کارکردگی
19.4	15.9	41.5	44.2	گروہ کی کارکردگی
277.7	15.7	0.9	9.7	گروہ کی کارکردگی
76.7	-	1,112.4	230.2	گروہ کی کارکردگی
28.9	27.5	34.5	30.4	گروہ کی کارکردگی
0.8	1.6	0.8	0.2	گروہ کی کارکردگی
1.6	4.3	-	-	گروہ کی کارکردگی
0.2	0.7	2.6	2.5	گروہ کی کارکردگی
1.3	1.5	2.1	4.1	گروہ کی کارکردگی
21.7	17.9	14.7	13.1	گروہ کی کارکردگی
-	1.5	-	-	گروہ کی کارکردگی
477.1	564.9	470.8	588.0	گروہ کی کارکردگی
-	-	31.6	26.9	گروہ کی کارکردگی
0.5	0.5	7.4	6.4	گروہ کی کارکردگی
180.5	178.1	150.3	106.9	گروہ کی کارکردگی
19.4	20.1	19.2	25.2	گروہ کی کارکردگی
9.0	18.5	1.2	1.2	گروہ کی کارکردگی
5,965.9	5,911.2	5,372.9	4,280.6	گروہ کی کارکردگی



گروہ 5 کے برآمدات و درآمدات کی تفصیلی جانچ پڑتال (اڈیسیا کے برآمدات)

گروہ / برآمدات / درآمدات	24Q4	23Q4	تغییر
برآمدات	1,211,714,477	1,155,187,112	+4.9%
برآمدات کی قیمتیں	103,757,332	100,981,204	+2.7%
برآمدات کی قیمتیں (تعمیراتی)	86,977,280	84,174,027	+3.3%
برآمدات کی قیمتیں (غیر تعمیراتی)	15,485,486	16,132,591	-4.0%
برآمدات کی قیمتیں (غیر تعمیراتی)	18,660,470	17,971,852	+3.8%
برآمدات کی قیمتیں (غیر تعمیراتی)	22,582,288	19,534,407	+15.6%
برآمدات کی قیمتیں (غیر تعمیراتی)	26,513	8,548	+210.2%
برآمدات کی قیمتیں (غیر تعمیراتی)	11,601,462	11,716,499	-1.0%
برآمدات کی قیمتیں (غیر تعمیراتی)	4,533,003	4,817,765	-5.9%
برآمدات کی قیمتیں (غیر تعمیراتی)	5,056,891	4,413,992	+14.6%
برآمدات کی قیمتیں (غیر تعمیراتی)	5,029,585	4,356,561	+15.4%
برآمدات کی قیمتیں (غیر تعمیراتی)	4,935,206	8,372,894	-41.1%
برآمدات کی قیمتیں (غیر تعمیراتی)	856,170	500,974	+70.9%
کل	1,491,216,163	1,428,168,426	+4.4%

گروہ کی کارکردگی اور قیمتوں کی تبدیلیوں کی تفصیلی جانچ پڑتال 24Q4 اور 23Q4 کے درمیان کی گئی ہے۔ گروہ کی کارکردگی اور قیمتوں کی تبدیلیوں کی تفصیلی جانچ پڑتال 23Q3 اور 23Q4 کے درمیان کی گئی ہے۔ گروہ کی کارکردگی اور قیمتوں کی تبدیلیوں کی تفصیلی جانچ پڑتال 24Q3 اور 24Q4 کے درمیان کی گئی ہے۔

گروہ 6 کے برآمدات و درآمدات کی تفصیلی جانچ پڑتال (اڈیسیا کے برآمدات)

گروہ / برآمدات / درآمدات	24Q4	23Q4	تغییر
برآمدات	128,509,833	125,165,841	+2.7%
برآمدات کی قیمتیں	862,506	866,224	-0.4%
برآمدات کی قیمتیں (تعمیراتی)	9,588,916	9,286,460	+3.3%
برآمدات کی قیمتیں (غیر تعمیراتی)	1,733,943	1,776,254	-2.4%
برآمدات کی قیمتیں (غیر تعمیراتی)	2,136,376	2,115,186	+1.0%
برآمدات کی قیمتیں (غیر تعمیراتی)	2,733,130	2,397,733	+14.0%
برآمدات کی قیمتیں (غیر تعمیراتی)	2,821	897	+214.6%
برآمدات کی قیمتیں (غیر تعمیراتی)	1,297,973	1,313,011	-1.1%
برآمدات کی قیمتیں (غیر تعمیراتی)	476,002	513,456	-7.3%
برآمدات کی قیمتیں (غیر تعمیراتی)	575,849	521,786	+10.4%
برآمدات کی قیمتیں (غیر تعمیراتی)	635,376	515,502	+23.3%
برآمدات کی قیمتیں (غیر تعمیراتی)	580,157	1,065,586	-45.6%
برآمدات کی قیمتیں (غیر تعمیراتی)	58,632	25,479	+130.1%
کل	149,191,512	145,563,415	+2.5%

گروہ کی کارکردگی اور قیمتوں کی تبدیلیوں کی تفصیلی جانچ پڑتال 24Q4 اور 23Q4 کے درمیان کی گئی ہے۔ گروہ کی کارکردگی اور قیمتوں کی تبدیلیوں کی تفصیلی جانچ پڑتال 23Q3 اور 23Q4 کے درمیان کی گئی ہے۔ گروہ کی کارکردگی اور قیمتوں کی تبدیلیوں کی تفصیلی جانچ پڑتال 24Q3 اور 24Q4 کے درمیان کی گئی ہے۔

گروہ 7 کے مجموعی کارکردگی کی تفصیلات (تعمیراتی طور پر)

گروہ / ذیلی گروہ	24Q4	23Q4	تبدیلی
گروہ 1 اور گروہ 2 کے مجموعی کارکردگی	+54.8%	72,902,235	47,097,493
گروہ 3	+4.5%	318,519,000	304,852,978
گروہ 4	+18.3%	60,284,942	50,974,180
گروہ 5 اور گروہ 6 کے مجموعی کارکردگی	+0.7%	586,543,162	582,562,033
گروہ 7، گروہ 8 اور گروہ 9 کے مجموعی کارکردگی	+196.8%	5,248,044	1,768,201
گروہ 10 اور گروہ 11 کے مجموعی کارکردگی	+5.0%	36,755,185	35,015,494
گروہ 12 اور گروہ 13 کے مجموعی کارکردگی	+2.4%	59,827,137	58,437,716
گروہ 14 اور گروہ 15 کے مجموعی کارکردگی	+43.6%	2,193,581	1,527,042
گروہ 16 اور گروہ 17 کے مجموعی کارکردگی	+0.8%	78,182,479	77,598,728
گروہ 18 اور گروہ 19 کے مجموعی کارکردگی	-	167,405	-
گروہ 20 اور گروہ 21 کے مجموعی کارکردگی	+293.7%	94,228	23,931
گروہ 22 اور گروہ 23 کے مجموعی کارکردگی	-2.4%	3,865,791	3,960,119
گروہ 24 اور گروہ 25 کے مجموعی کارکردگی	-14.8%	756,095	886,916
گروہ 26 اور گروہ 27 کے مجموعی کارکردگی	-72.3%	52,089	187,776
گروہ 28 اور گروہ 29 کے مجموعی کارکردگی	-24.9%	508,060	676,160
گروہ 30 اور گروہ 31 کے مجموعی کارکردگی	-5.0%	3,302,440	3,475,195
گروہ 32 اور گروہ 33 کے مجموعی کارکردگی	-2.3%	19,458,711	19,914,042
گروہ 34 اور گروہ 35 کے مجموعی کارکردگی	-27.6%	3,325,091	4,594,113
گروہ 36 اور گروہ 37 کے مجموعی کارکردگی	-36.4%	4,042,798	6,360,088
گروہ 38 اور گروہ 39 کے مجموعی کارکردگی	-12.3%	89,433,965	101,948,041
مجموعی کارکردگی	+3.3%	1,345,462,439	1,301,860,246

گروہ 7 کے مجموعی کارکردگی کی تفصیلات (تعمیراتی طور پر) 24Q4 اور 23Q4 کے لیے اعداد و شمار فراہم کیے گئے ہیں۔ گروہ 1 اور گروہ 2 کے مجموعی کارکردگی 23Q3 اور 23Q4 کے لیے اعداد و شمار فراہم کیے گئے ہیں۔ گروہ 3 اور گروہ 4 کے مجموعی کارکردگی 24Q3 اور 24Q4 کے لیے اعداد و شمار فراہم کیے گئے ہیں۔



ຂໍອະນຸຍາດ, ຂໍອະນຸຍາດ, ຂໍອະນຸຍາດ

4 ກໍລະນີ
2024

www.mira.gov.mv