



MALDIVES
INLAND REVENUE
AUTHORITY

ދިވެހިސަރުކާރުގެ
އިލްމުގެ ސަރުކާރު



ދިވެހި
ރާއްޖޭގެ
ސަރުކާރުގެ
އިލްމުގެ ސަރުކާރު
2022
3ވަނަ
ކުޅަން

2022
Q3



تذکرات

سر. داریجی دای موی د
ر سدی سز ر ملاموی

ر. ارد کرسر



سر. ارد کرسر موی س

سر. داریجی دای موی د

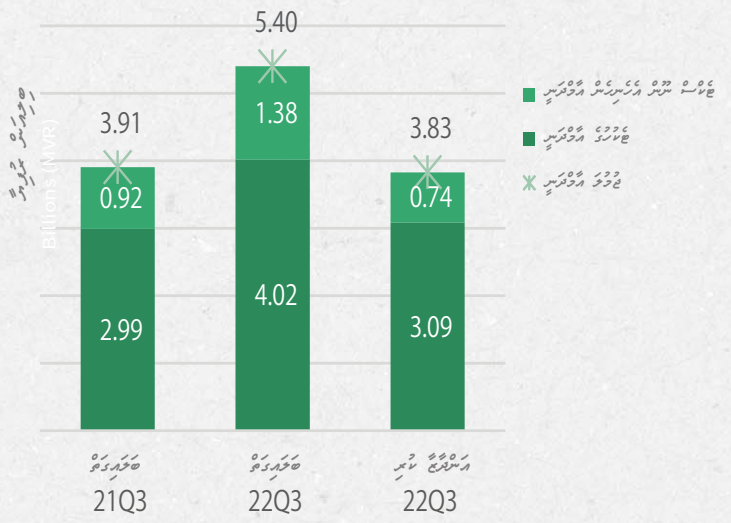


1.2

הוצאות שירותים

הוצאות שירותים

4.02 מיליארד ש"ח
 +34.4%
 21Q3 מיליארד ש"ח
 +30.2%
 מיליארד ש"ח מיליארד ש"ח



הוצאות שירותים

1.38 מיליארד ש"ח
 +51.2%
 21Q3 מיליארד ש"ח
 +86.3%
 מיליארד ש"ח מיליארד ש"ח

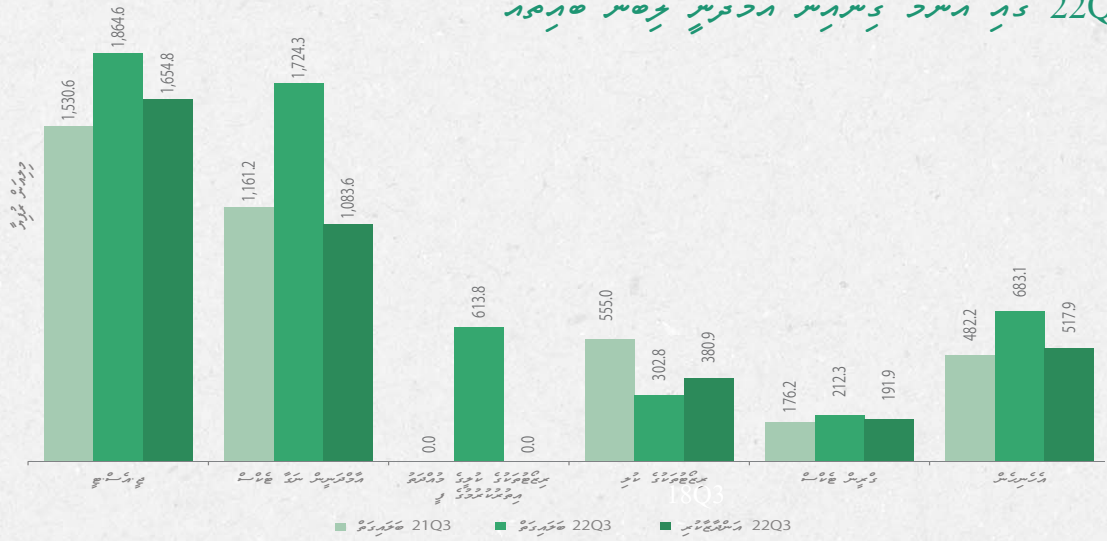
הוצאות שירותים

ב-2022, הוצאות שירותים נאכלו 4.02 מיליארד ש"ח, עלייה של 34.4% בהשוואה ל-2021. הוצאות שירותים נאכלו 3.91 מיליארד ש"ח ב-21Q3, 5.40 מיליארד ש"ח ב-22Q3, ו-3.83 מיליארד ש"ח ב-22Q2. הוצאות שירותים נאכלו 2.99 מיליארד ש"ח ב-21Q3, 4.02 מיליארד ש"ח ב-22Q3, ו-3.09 מיליארד ש"ח ב-22Q2. הוצאות שירותים נאכלו 0.92 מיליארד ש"ח ב-21Q3, 1.38 מיליארד ש"ח ב-22Q3, ו-0.74 מיליארד ש"ח ב-22Q2.

הוצאות שירותים

ב-2022, הוצאות שירותים נאכלו 468.13 מיליארד ש"ח, עלייה של 13.79% בהשוואה ל-2021. הוצאות שירותים נאכלו 640.79 מיליארד ש"ח ב-21Q3, 948.13 מיליארד ש"ח ב-22Q3, ו-848.13 מיליארד ש"ח ב-22Q2. הוצאות שירותים נאכלו 468.13 מיליארד ש"ח ב-21Q3, 948.13 מיליארד ש"ח ב-22Q3, ו-848.13 מיליארד ש"ח ב-22Q2.

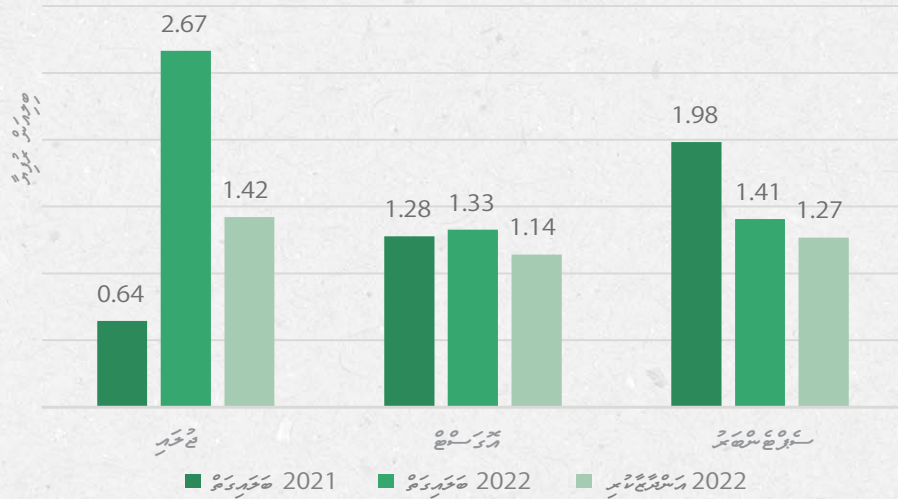
1.3 کارڈز، ڈسٹریبیوٹرز، سروس پرووائڈرز اور دیگر کارڈز



کارڈز سے آمدنی میں 21.8% اضافہ، ڈسٹریبیوٹرز سے آمدنی میں 59.1% اضافہ، سروس پرووائڈرز سے آمدنی میں 20.5% اضافہ، دیگر کارڈز سے آمدنی میں 12.7% اضافہ، اور کل منافع میں 11.4% اضافہ دیکھا گیا۔

فہرست	21Q3 میں تبدیلی	22Q3 میں تبدیلی	فیصد
کل منافع	+21.8%	+12.7%	34.5%
کارڈز سے آمدنی	+48.5%	+59.1%	31.9%
ڈسٹریبیوٹرز سے آمدنی	-	-	11.4%
سروس پرووائڈرز سے آمدنی	-45.4%	-20.5%	5.6%
دیگر کارڈز سے آمدنی	+20.5%	+10.6%	3.9%

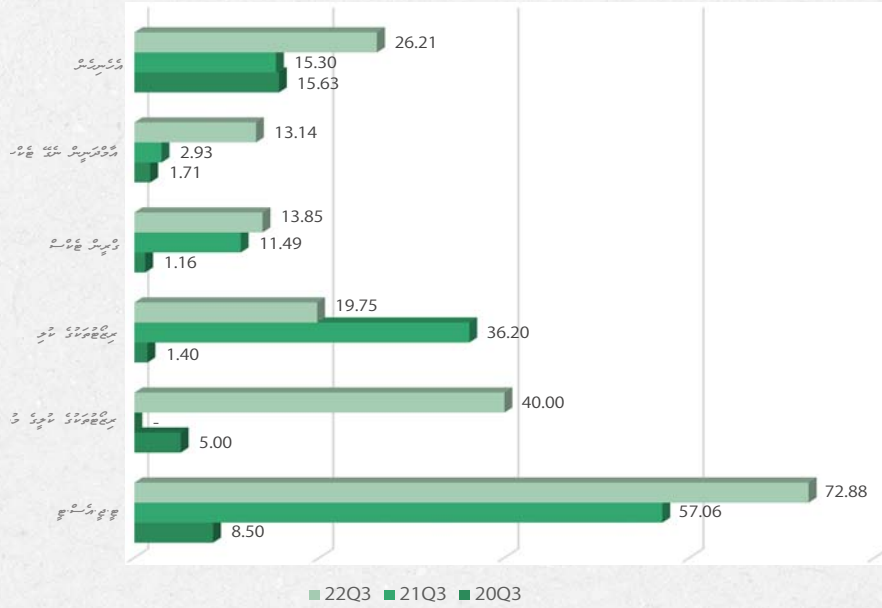
1.4 کارڈز، ڈسٹریبیوٹرز، سروس پرووائڈرز اور دیگر کارڈز



فہرست	2021 میں تبدیلی	2022 میں تبدیلی
کل منافع	+313.7%	+87.7%
کارڈز سے آمدنی	+3.9%	+16.4%
ڈسٹریبیوٹرز سے آمدنی	-29.1%	+11.0%

2.3

گورنمنٹ کے مختلف اداروں کی کارکردگی اور شفافیت



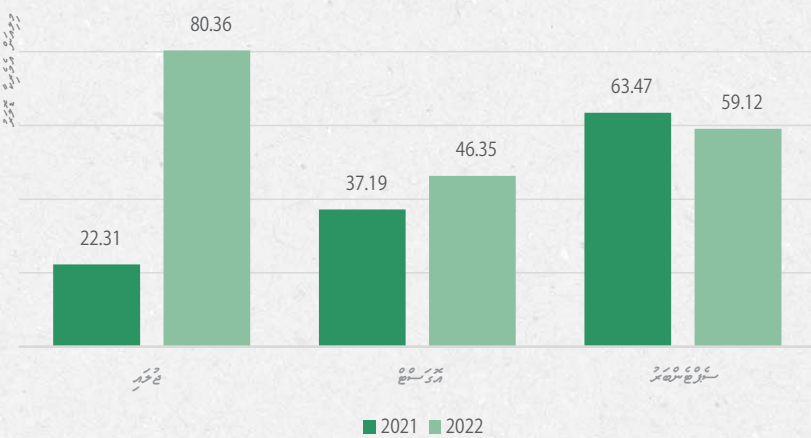
گورنمنٹ کے مختلف اداروں کی کارکردگی اور شفافیت کے بارے میں 5 اہم نکات

گورنمنٹ کے مختلف اداروں کی کارکردگی اور شفافیت کے بارے میں 85.9% اہم نکات

گورنمنٹ	22Q3 کی کارکردگی	21Q3 کی کارکردگی اور شفافیت
گورنمنٹ کے مختلف اداروں کی کارکردگی اور شفافیت	39.2%	+27.7%
گورنمنٹ کے مختلف اداروں کی کارکردگی اور شفافیت	21.5%	-
گورنمنٹ کے مختلف اداروں کی کارکردگی اور شفافیت	10.6%	-45.4%
گورنمنٹ کے مختلف اداروں کی کارکردگی اور شفافیت	7.5%	+20.5%
گورنمنٹ کے مختلف اداروں کی کارکردگی اور شفافیت	7.1%	+348.5%

2.4

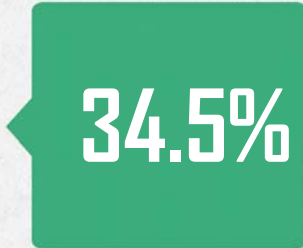
22Q3 کی گورنمنٹ کے مختلف اداروں کی کارکردگی اور شفافیت



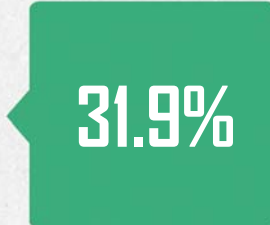
2021 کی کارکردگی اور شفافیت	2022
گورنمنٹ کے مختلف اداروں کی کارکردگی اور شفافیت	+260.1%
گورنمنٹ کے مختلف اداروں کی کارکردگی اور شفافیت	+24.6%
گورنمنٹ کے مختلف اداروں کی کارکردگی اور شفافیت	-6.9%

رہنمائی دہانہ خدمات

پ.ا.ج 1.86
صوبائی حکومت



رہنمائی سرکاری عمارتوں
1.72 صوبائی حکومت



مختلف عمارتوں کی تعمیر و مرمت اور بحالی کے
613.80 صوبائی حکومت



مختلف عمارتوں کی
302.81 صوبائی حکومت



سی این ای
212.28 صوبائی حکومت



3.2.4.2

پورے سال کی آمدنی

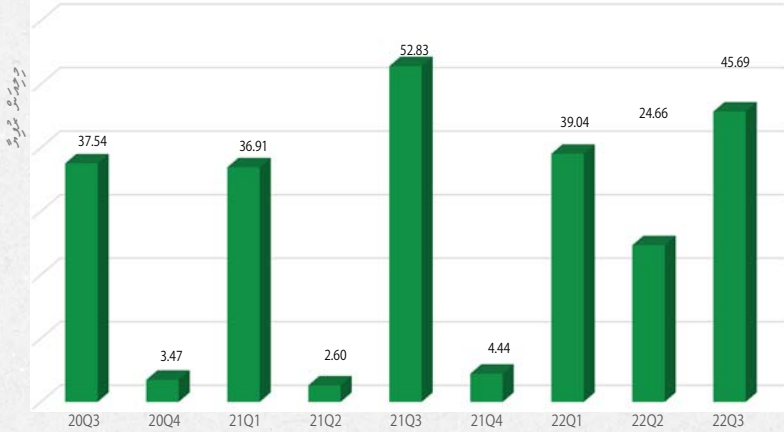
45.69 کروڑ روپے

+13.5%

21Q3 کی نسبت

+26.3%

2020 کی نسبت



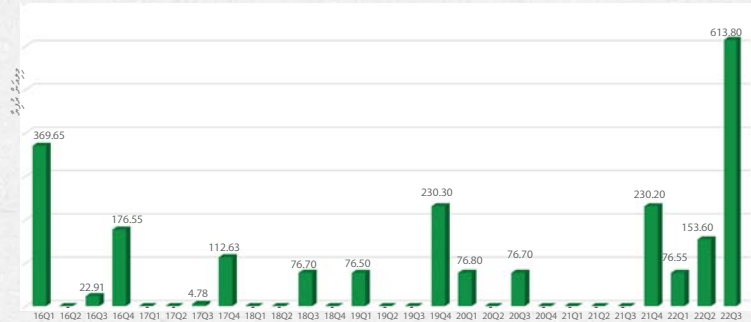
22Q3 کی آمدنی پورے سال کی آمدنی کے مقابلے میں 49.4% اضافے کے ساتھ 45.69 کروڑ روپے ہوئی ہے۔ 2022 کی آمدنی پورے سال کی آمدنی کے مقابلے میں 2021 کی آمدنی کے مقابلے میں 26.3% اضافے کے ساتھ 45.69 کروڑ روپے ہوئی ہے۔ 2020 کی آمدنی کے مقابلے میں 13.5% اضافے کے ساتھ 45.69 کروڑ روپے ہوئی ہے۔

22Q3 کی آمدنی پورے سال کی آمدنی کے مقابلے میں 75% اضافے کے ساتھ 45.69 کروڑ روپے ہوئی ہے۔ 2020 کی آمدنی کے مقابلے میں 25% اضافے کے ساتھ 45.69 کروڑ روپے ہوئی ہے۔

3.3

پورے سال کی آمدنی

613.80 کروڑ روپے

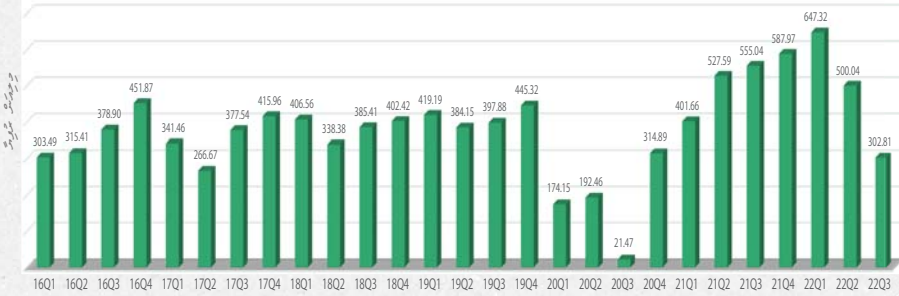


2022 کی آمدنی پورے سال کی آمدنی کے مقابلے میں 99 کروڑ روپے اضافے کے ساتھ 613.80 کروڑ روپے ہوئی ہے۔ 2021 کی آمدنی کے مقابلے میں 26.3% اضافے کے ساتھ 613.80 کروڑ روپے ہوئی ہے۔ 2020 کی آمدنی کے مقابلے میں 13.5% اضافے کے ساتھ 613.80 کروڑ روپے ہوئی ہے۔

9 ستمبر 2022 کو 5 کروڑ روپے اضافے کے ساتھ 613.80 کروڑ روپے ہوئی ہے۔ 2022 کی آمدنی پورے سال کی آمدنی کے مقابلے میں 99 کروڑ روپے اضافے کے ساتھ 613.80 کروڑ روپے ہوئی ہے۔ 2021 کی آمدنی کے مقابلے میں 26.3% اضافے کے ساتھ 613.80 کروڑ روپے ہوئی ہے۔ 2020 کی آمدنی کے مقابلے میں 13.5% اضافے کے ساتھ 613.80 کروڑ روپے ہوئی ہے۔

2022 کی آمدنی پورے سال کی آمدنی کے مقابلے میں 75% اضافے کے ساتھ 613.80 کروڑ روپے ہوئی ہے۔ 2020 کی آمدنی کے مقابلے میں 25% اضافے کے ساتھ 613.80 کروڑ روپے ہوئی ہے۔

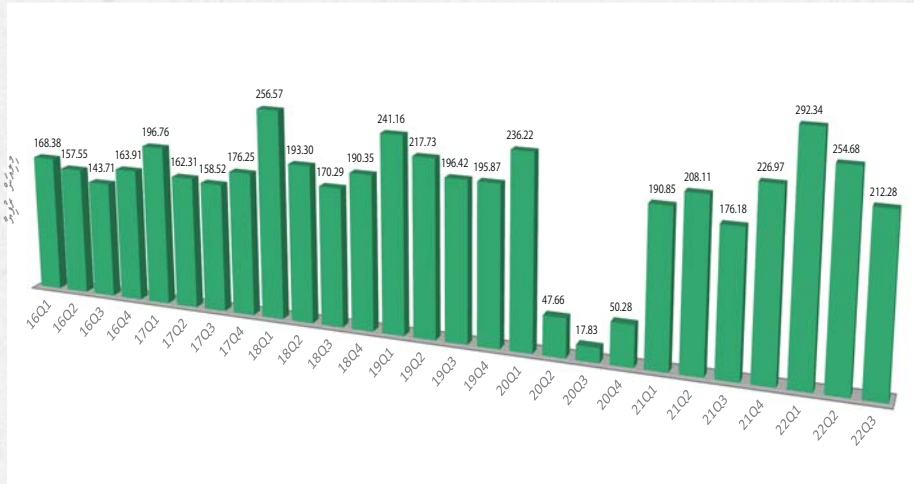
3.4 مجموعی کارکردگی



302.81
 21Q3 کے مقابلے میں
 -20.5%
 22Q3 کے مقابلے میں
 -45.4%

2021 کے سالانہ مجموعی کارکردگی میں 20.5% کی کمی ہوئی۔ 2021 کے سالانہ مجموعی کارکردگی میں 4 کے مقابلے میں 2022 کے سالانہ مجموعی کارکردگی میں 21Q3 کے مقابلے میں 20.5% کی کمی ہوئی۔ 2022 کے سالانہ مجموعی کارکردگی میں 4 کے مقابلے میں 2021 کے سالانہ مجموعی کارکردگی میں 22Q4 کے مقابلے میں 21Q3 کے مقابلے میں 45.4% کی کمی ہوئی۔

3.5 تعمیراتی اخراجات



212.28
 21Q3 کے مقابلے میں
 +10.6%
 22Q3 کے مقابلے میں
 +20.5%

2021 کے سالانہ مجموعی کارکردگی میں 20.5% کی کمی ہوئی۔ 2021 کے سالانہ مجموعی کارکردگی میں 4 کے مقابلے میں 2022 کے سالانہ مجموعی کارکردگی میں 21Q3 کے مقابلے میں 10.6% کی کمی ہوئی۔ 2022 کے سالانہ مجموعی کارکردگی میں 4 کے مقابلے میں 2021 کے سالانہ مجموعی کارکردگی میں 22Q4 کے مقابلے میں 21Q3 کے مقابلے میں 20.5% کی کمی ہوئی۔

2021 کے سالانہ مجموعی کارکردگی میں 24.8% کی کمی ہوئی۔ 2021 کے سالانہ مجموعی کارکردگی میں 94% کی کمی ہوئی۔ 2022 کے سالانہ مجموعی کارکردگی میں 6% کی کمی ہوئی۔

ټولګټو ادارو د مالياتو د پلورلو د پلوي د رپورټ

٦٨٥ ټولګټو ادارو د مالياتو د پلورلو د پلوي د رپورټ



د مالياتو د پلورلو د پلوي د رپورټ د مالياتو د پلورلو د پلوي د رپورټ

مالياتي ډول (مخبري ادارو)	اداري	د مالياتو د پلورلو د پلوي د رپورټ د مالياتو د پلورلو د پلوي د رپورټ
36,950,235	41	د مالياتو د پلورلو د پلوي د رپورټ
22,664,004	22	د مالياتو د پلورلو د پلوي د رپورټ
283,050	5	د مالياتو د پلورلو د پلوي د رپورټ
806,570	4	د مالياتو د پلورلو د پلوي د رپورټ
63,631	4	د مالياتو د پلورلو د پلوي د رپورټ
60,767,490	76	ټول

1 د مالياتو د پلورلو د پلوي د رپورټ د مالياتو د پلورلو د پلوي د رپورټ
 د مالياتو د پلورلو د پلوي د رپورټ د مالياتو د پلورلو د پلوي د رپورټ
 د مالياتو د پلورلو د پلوي د رپورټ د مالياتو د پلورلو د پلوي د رپورټ
 0.85 د مالياتو د پلورلو د پلوي د رپورټ

1 د مالياتو د پلورلو د پلوي د رپورټ د مالياتو د پلورلو د پلوي د رپورټ
 د مالياتو د پلورلو د پلوي د رپورټ د مالياتو د پلورلو د پلوي د رپورټ



76 د مالياتو د پلورلو د پلوي د رپورټ

60.77 د مالياتو د پلورلو د پلوي د رپورټ
 د مالياتو د پلورلو د پلوي د رپورټ د مالياتو د پلورلو د پلوي د رپورټ
 د مالياتو د پلورلو د پلوي د رپورټ د مالياتو د پلورلو د پلوي د رپورټ



سرمایہ زخمی قرضے ریکوری



سرمایہ زخمی قرضے ریکوری کی مجموعی رقم 484,765,776 روپے تھی

ان میں سے 367,254,415 روپے ریکوری شدہ قرضوں کی رقمیں تھیں

367,254,415 روپے

103,354,203 روپے

13,742,185 روپے

414,973 روپے

13.600 فیصد

12.685 فیصد

577,339,659 روپے

30 ستمبر 2022 کی سرگرمیوں کی تفصیل

رقم	موجودہ سال	پچھلے سال	تفصیل
5,580,323,855	2,181,522,005	3,398,801,850	مجموعی رقم
1,717,452,208	743,583,187	973,869,021	ریکوری شدہ قرضے
916,764,606	247,112,484	669,652,122	سی. پی. ای. سی.
2,066,552,693	825,514,041	1,241,038,652	سی. پی. ای. سی.
879,554,348	365,312,293	514,242,056	ریکوری شدہ قرضے
9,702,124,071	6,719,743,409	2,982,380,662	مجموعی رقم
9,114,349,014	6,345,547,523	2,768,801,491	ریکوری شدہ قرضے
587,775,058	374,195,887	213,579,171	ریکوری شدہ قرضے
15,282,447,927	8,901,265,415	6,381,182,512	مجموعی رقم

نوٹ: رقمیں اہل ذمہ داروں کی طرف سے ریکوری شدہ قرضوں کی رقمیں ہیں۔

30 ستمبر 2022 کی سرگرمیوں کی تفصیل

رقم	موجودہ سال	پچھلے سال	تفصیل
1,150,216,966.54	259,755,046.47	890,461,920.07	ریکوری شدہ قرضے
194,488,347.74	106,147,311.67	88,341,036.07	ریکوری شدہ قرضے
1,344,705,314.28	365,902,358.14	978,802,956.14	مجموعی رقم



22Q3 کے ابتدائی چھ ماہوں کے دوران کارکردگی

کارکردگی کے ابتدائی چھ ماہوں کے دوران	کارکردگی کے ابتدائی چھ ماہوں کے دوران
44,871,257	1,342

نوٹ: تمام اعداد و شمار تقریباً ہیں۔

22Q3 کے ابتدائی چھ ماہوں کے دوران کارکردگی

کارکردگی کے ابتدائی چھ ماہوں کے دوران	کارکردگی کے ابتدائی چھ ماہوں کے دوران
263,475.72	11

مختص خدمات کی کارکردگی



تعداد	مختص خدمات کی کارکردگی	کارکردگی کے ابتدائی چھ ماہوں کے دوران	کارکردگی کے ابتدائی چھ ماہوں کے دوران	کارکردگی کے ابتدائی چھ ماہوں کے دوران	کارکردگی کے ابتدائی چھ ماہوں کے دوران
56,173	6	1,661	54,518	مختص خدمات کی کارکردگی	
2,751	8	74	2,685	کارکردگی کے ابتدائی چھ ماہوں کے دوران	
13,957	26	333	13,650	کارکردگی کے ابتدائی چھ ماہوں کے دوران	
2,041	14	42	2,013	کارکردگی کے ابتدائی چھ ماہوں کے دوران	
48	0	0	48	کارکردگی کے ابتدائی چھ ماہوں کے دوران	



የሥነ ምግባር ስርዓት

10 የሥነ ምግባር ስርዓት

7 ደረጃ

2 ደረጃ

1 ደረጃ



8 የሥነ ምግባር ስርዓት

8 ደረጃ

የሥነ ምግባር ስርዓት



31 የሥነ ምግባር ስርዓት



11 የሥነ ምግባር ስርዓት




8 የሥነ ምግባር ስርዓት



5 የሥነ ምግባር ስርዓት



دۆرۈنچ قۇرۇلۇش 

304

16

دۆرۈنچ قۇرۇلۇش ئارقىلىق تەربىيە قىلىش

قۇرۇلۇش ۋە تەربىيە قىلىش

تەربىيە قىلىش ئارقىلىق تەربىيە قىلىش

10

دۆرۈنچ قۇرۇلۇش ئارقىلىق تەربىيە قىلىش

قۇرۇلۇش ۋە تەربىيە قىلىش

مۇھىم قۇرۇلۇش 

مۇھىم قۇرۇلۇش ئارقىلىق تەربىيە قىلىش

8

مۇھىم قۇرۇلۇش ئارقىلىق تەربىيە قىلىش 36

6

مۇھىم قۇرۇلۇش ئارقىلىق تەربىيە قىلىش 22

مۇھىم قۇرۇلۇش ئارقىلىق تەربىيە قىلىش :

11

مۇھىم قۇرۇلۇش ئارقىلىق تەربىيە قىلىش 120



سازمان دانشجو

14 خرداد

2 اردیبهشت

دوره 12 و 13 آزمون فروعی برای دانشجویان



دانشجویان در مسابقات علمی و فرهنگی در سطح ملی و بین المللی شرکت کرده و موفقیت‌های قابل توجهی را به ثبت رسانده‌اند.



9 اردیبهشت

2 اردیبهشت

دوره 12 و 13 آزمون فروعی برای دانشجویان و همچنین مسابقات علمی و فرهنگی در سطح ملی و بین المللی.



3 دانشجو در مسابقات علمی و فرهنگی در سطح ملی و بین المللی موفق شده و جایزه‌های ارزشمندی را دریافت کرده‌اند.

1ST PLACE 10 - 12 years Aminath Reshal Ahmed Zahir	1ST PLACE 13 - 15 years Fathimath Laisa Abdulla	2ND PLACE 13 - 15 years Fathimath Lujain Ali	
3RD PLACE 13 - 15 years Aishath Rifqa	1ST PLACE 16 - 18 years Aishath Jayashan Jadulla	2ND PLACE 16 - 18 years Ulfath Hassan	3RD PLACE 16 - 18 years Aishath Shaihu Ibrahim

6 شهریور

11 خرداد

دوره 12 و 13 آزمون فروعی برای دانشجویان و همچنین مسابقات علمی و فرهنگی در سطح ملی و بین المللی.



دوره 12 و 13 آزمون فروعی برای دانشجویان و همچنین مسابقات علمی و فرهنگی در سطح ملی و بین المللی.



13 شهریور

6 شهریور

دوره 12 و 13 آزمون فروعی برای دانشجویان و همچنین مسابقات علمی و فرهنگی در سطح ملی و بین المللی.



دوره 12 و 13 آزمون فروعی برای دانشجویان و همچنین مسابقات علمی و فرهنگی در سطح ملی و بین المللی.



گروپ 5 کے مجموعی کاروباری نتائج کی تفصیلی ریزلٹس (اڑھائی بجائے)

مستند / شرح	21Q3	22Q3	ملاحظات
30.9%	645,577,940	844,958,618	مجموعی
10.1%	82,258,358	90,593,152	کاروباری
40.7%	46,991,828	66,128,600	انٹرنیٹ اور دیگر خدمات
32.3%	10,871,388	14,385,362	مجموعی
11.0%	13,201,976	14,650,730	انٹرنیٹ
67.5%	7,289,813	12,207,024	مجموعی
23.8%	6,505,511	8,056,187	سائبر ایف ڈی اور دیگر خدمات
20.1%	3,953,450	4,747,053	مجموعی
54.2%	2,751,244	4,242,313	انٹرنیٹ
44.9%	2,982,400	4,320,587	مجموعی
36.1%	3,378,189	4,598,235	کاروباری
-82.3%	2,616,157	462,213	کاروباری اور دیگر خدمات
29.1%	828,378,256	1,069,350,073	مجموعی





ދިވެހިސަރުކާރުގެ
ފަރާތުން

ދިވެހި
ރާއްޖޭގެ
ސަރުކާރުގެ
ފަރާތުން

2022
Q3



MALDIVES
INLAND REVENUE
AUTHORITY