

دھواڻو ۽ برقي تواني جي سروسون پراڻو ڪري رهيو آهي

2020	وسر 1	وسر 2	وسر 3	وسر 4	20Q1
2020	وسر 1	وسر 2	وسر 3	وسر 4	20Q2
2020	وسر 1	وسر 2	وسر 3	وسر 4	20Q3
2020	وسر 1	وسر 2	وسر 3	وسر 4	20Q4
2021	وسر 1	وسر 2	وسر 3	وسر 4	21Q1
2021	وسر 1	وسر 2	وسر 3	وسر 4	21Q2
2021	وسر 1	وسر 2	وسر 3	وسر 4	21Q3
2021	وسر 1	وسر 2	وسر 3	وسر 4	21Q4
2022	وسر 1	وسر 2	وسر 3	وسر 4	22Q1
2022	وسر 1	وسر 2	وسر 3	وسر 4	22Q2
2022	وسر 1	وسر 2	وسر 3	وسر 4	22Q3
2022	وسر 1	وسر 2	وسر 3	وسر 4	22Q4
2023	وسر 1	وسر 2	وسر 3	وسر 4	23Q1
2023	وسر 1	وسر 2	وسر 3	وسر 4	23Q2
2023	وسر 1	وسر 2	وسر 3	وسر 4	23Q3
2023	وسر 1	وسر 2	وسر 3	وسر 4	23Q4
2024	وسر 1	وسر 2	وسر 3	وسر 4	24Q1
2024	وسر 1	وسر 2	وسر 3	وسر 4	24Q2
دھواڻو ۽ برقي تواني جي سروسون پراڻو ڪري رهيو آهي					دھواڻو ۽ برقي تواني جي سروسون پراڻو ڪري رهيو آهي
دھواڻو ۽ برقي تواني جي سروسون پراڻو ڪري رهيو آهي					دھواڻو ۽ برقي تواني جي سروسون پراڻو ڪري رهيو آهي
دھواڻو ۽ برقي تواني جي سروسون پراڻو ڪري رهيو آهي					دھواڻو ۽ برقي تواني جي سروسون پراڻو ڪري رهيو آهي
دھواڻو ۽ برقي تواني جي سروسون پراڻو ڪري رهيو آهي					دھواڻو ۽ برقي تواني جي سروسون پراڻو ڪري رهيو آهي

تذکره

1

تذکره

1

2

تذکره
تذکره

17

3

تذکره
تذکره

23

4

تذکره
تذکره

27

علاقائی کارکردگی

1.2
علاقائی کارکردگی

4.80 کارڈس برائے

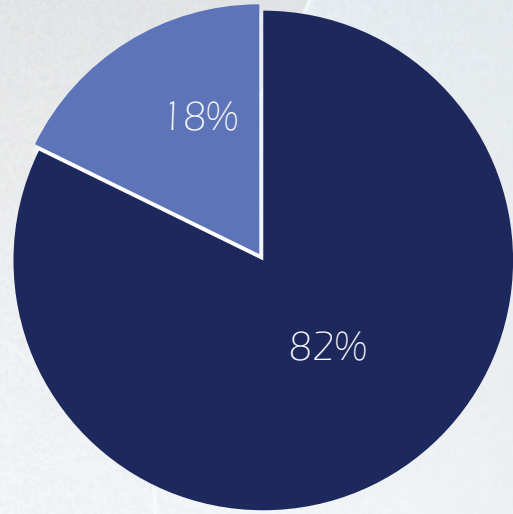
علاقائی کارکردگی، ڈیڑھ ماہی کے نتائج پر مشتمل ہفت روزہ

+13.1%

23Q2 کے نتائج پر

-11.5%

میں علاقائی کارکردگی



■ علاقائی کارکردگی ■ علاقائی کارکردگی

علاقائی کارکردگی

1.04 کارڈس برائے

علاقائی کارکردگی، ڈیڑھ ماہی کے نتائج پر مشتمل ہفت روزہ

+10.2%

23Q2 کے نتائج پر

-6.8%

میں علاقائی کارکردگی

علاقائی کارکردگی


میں علاقائی کارکردگی	23Q2 کے نتائج پر	24Q2 - علاقائی کارکردگی
+0.8%	+19.8%	علاقائی کارکردگی
-4.4%	+18.9%	علاقائی کارکردگی
-46.3%	+36.1%	علاقائی کارکردگی - علاقائی کارکردگی
+13.2%	+15.5%	علاقائی کارکردگی
+8.4%	+4.5%	علاقائی کارکردگی

علاقائی کارکردگی

میں علاقائی کارکردگی	23Q2 کے نتائج پر	24Q2 - علاقائی کارکردگی
-29.8%	+19.7%	علاقائی کارکردگی
+15.3%	+14.7%	علاقائی کارکردگی
+7.1%	+14.2%	علاقائی کارکردگی
+22.8%	+1.0%	علاقائی کارکردگی
-	-9.3%	علاقائی کارکردگی



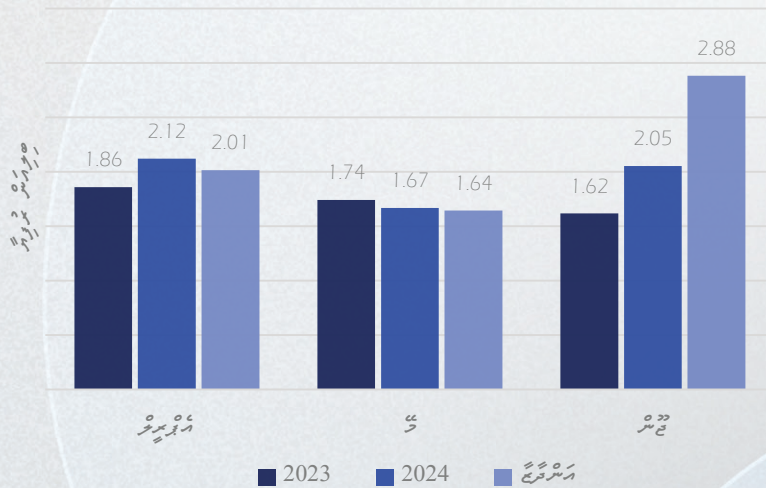
1.3 24Q2 کی آمدنی کی تفصیلی پیش گوئی



تعمیراتی اخراجات کی شرح 5% سے زیادہ رہے گی، 90.0% سے زیادہ آمدنی کی پیش گوئی کی جا رہی ہے۔

قسم	23Q2 کی تبدیلی	تعمیراتی اخراجات کی شرح	پرچہ %
کل آمدنی	+19.5%	-1.0%	56.5%
حکومتی آمدنی	-3.8%	-39.2%	16.4%
صوبائی آمدنی	+19.7%	-29.8%	7.2%
محکمات کی آمدنی	+14.7%	+15.3%	5.0%
دیگر آمدنی	+15.5%	+13.2%	4.9%

1.4 24Q2 کی کاروبار کی شرح

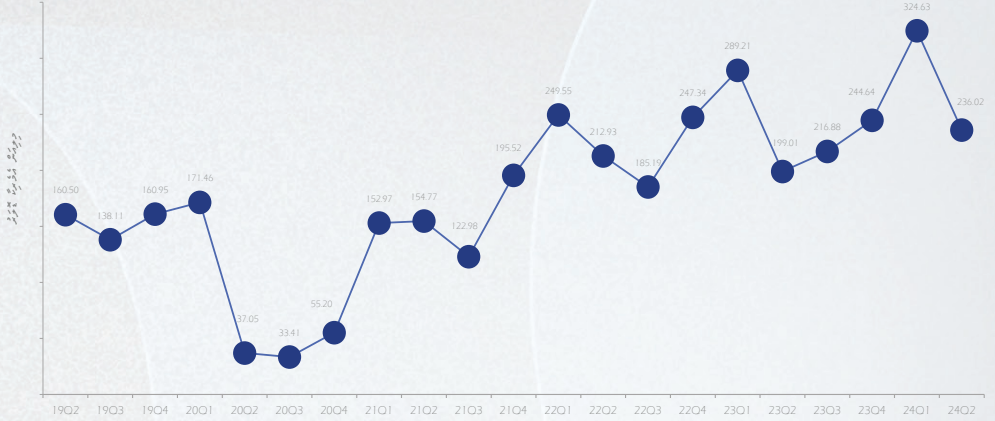


قسم	2023 کی تبدیلی	تعمیراتی اخراجات کی شرح
کل آمدنی	+14.1%	+5.3%
صوبائی آمدنی	-4.1%	+1.4%
محکمات کی آمدنی	+26.9%	-28.8%

2. دۆڭە ئىنۋېستىتسىيە قۇت رېسۇرۇس ئىشلىرى

2.1 دۆڭە ئىنۋېستىتسىيە قۇت رېسۇرۇس ئىشلىرى

دۆڭە ئىنۋېستىتسىيە قۇت رېسۇرۇس ئىشلىرى 236.02
 +18.6%
 23Q2 دۆڭە ئىنۋېستىتسىيە قۇت رېسۇرۇس ئىشلىرى

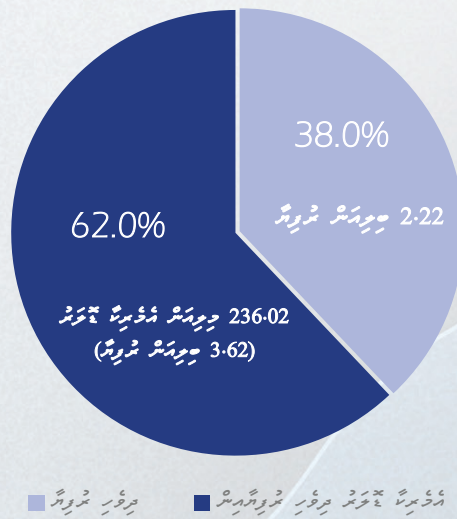


23Q2 دۆڭە ئىنۋېستىتسىيە قۇت رېسۇرۇس ئىشلىرى ئىشلىرى ئىنۋېستىتسىيە قۇت رېسۇرۇس ئىشلىرى سەۋەبىدىن:
 • ئىشلىرى ئىنۋېستىتسىيە قۇت رېسۇرۇس ئىشلىرى 23.11 دۆڭە ئىنۋېستىتسىيە قۇت رېسۇرۇس ئىشلىرى.
 • ئىشلىرى ئىنۋېستىتسىيە قۇت رېسۇرۇس ئىشلىرى 4.52 دۆڭە ئىنۋېستىتسىيە قۇت رېسۇرۇس ئىشلىرى.

2.2 ئىشلىرى ئىنۋېستىتسىيە قۇت رېسۇرۇس ئىشلىرى

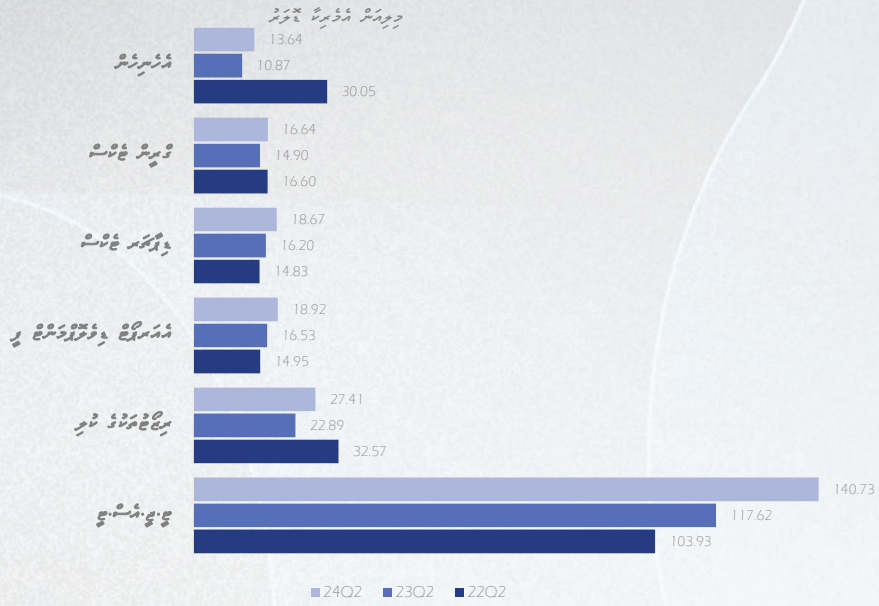
24Q2 دۆڭە ئىنۋېستىتسىيە قۇت رېسۇرۇس ئىشلىرى 3.62 دۆڭە ئىنۋېستىتسىيە قۇت رېسۇرۇس ئىشلىرى. ئىشلىرى ئىنۋېستىتسىيە قۇت رېسۇرۇس ئىشلىرى 38.0% دۆڭە ئىنۋېستىتسىيە قۇت رېسۇرۇس ئىشلىرى.

دۆڭە ئىنۋېستىتسىيە قۇت رېسۇرۇس ئىشلىرى
 62.0% دۆڭە ئىنۋېستىتسىيە قۇت رېسۇرۇس ئىشلىرى
 دۆڭە ئىنۋېستىتسىيە قۇت رېسۇرۇس ئىشلىرى. ئىشلىرى ئىنۋېستىتسىيە قۇت رېسۇرۇس ئىشلىرى،
 3.62 دۆڭە ئىنۋېستىتسىيە قۇت رېسۇرۇس ئىشلىرى.



2.3

ئۇلارنىڭ خىزمەت قىلىدىغان رايونلاردا ئىشلىتىلىدىغان ئۇلارنىڭ ئىشلىتىلىشى

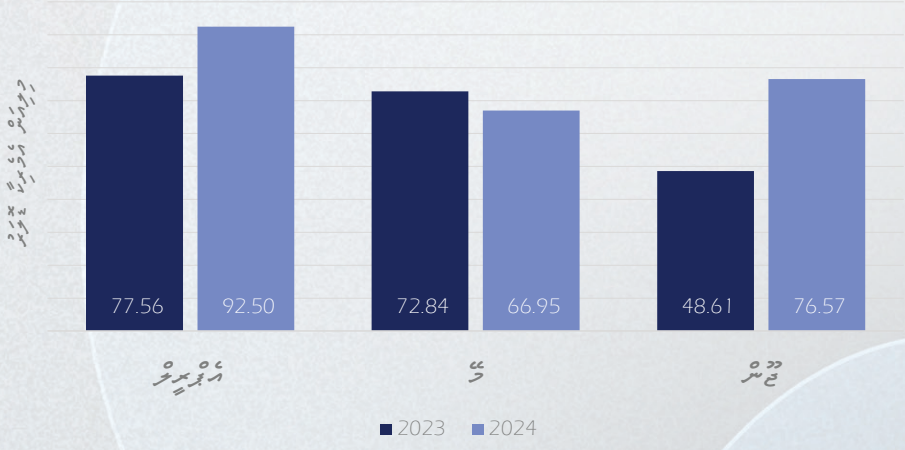


بۇ ئۆزگىرىشلەر ئۇلارنىڭ خىزمەت قىلىدىغان رايونلاردا ئىشلىتىلىشىنى كۆرسىتىدۇ. 2024 قىتابىدا 140.73% نىڭ ئىشلىتىلىشى، 2023 قىتابىدا 117.62% نىڭ ئىشلىتىلىشى، 2022 قىتابىدا 103.93% نىڭ ئىشلىتىلىشى، 2021 قىتابىدا 18.92% نىڭ ئىشلىتىلىشى، 2020 قىتابىدا 16.53% نىڭ ئىشلىتىلىشى، 2019 قىتابىدا 14.95% نىڭ ئىشلىتىلىشى، 2018 قىتابىدا 18.67% نىڭ ئىشلىتىلىشى، 2017 قىتابىدا 16.20% نىڭ ئىشلىتىلىشى، 2016 قىتابىدا 14.83% نىڭ ئىشلىتىلىشى، 2015 قىتابىدا 16.64% نىڭ ئىشلىتىلىشى، 2014 قىتابىدا 14.90% نىڭ ئىشلىتىلىشى، 2013 قىتابىدا 16.60% نىڭ ئىشلىتىلىشى، 2012 قىتابىدا 13.64% نىڭ ئىشلىتىلىشى، 2011 قىتابىدا 10.87% نىڭ ئىشلىتىلىشى، 2010 قىتابىدا 30.05% نىڭ ئىشلىتىلىشى.

24Q2 نىڭ ئىشلىتىلىشى	23Q2 نىڭ ئىشلىتىلىشى	ئۆزگىرىش
59.6%	+19.7%	ئىشلىتىلىش
11.6%	+19.7%	ئىشلىتىلىش
8.0%	+14.5%	ئىشلىتىلىش
7.9%	+15.2%	ئىشلىتىلىش
7.1%	+11.7%	ئىشلىتىلىش

2.4

24Q2 ئىشلىتىلىشىنىڭ ئۆزگىرىشى



2023 نىڭ ئىشلىتىلىشى	ئۆزگىرىش
+19.3%	ئىشلىتىلىش
-8.1%	ئىشلىتىلىش
+57.5%	ئىشلىتىلىش

اَلْمُؤَيَّدَاتُ اَلْمَالِيَّةُ اَلْمُهْمَّةُ

اَلْمُؤَيَّدَاتُ اَلْمَالِيَّةُ اَلْمُهْمَّةُ
3.30 اَلْمِئْرَاتُ اَلْمِئْرَاتُ اَلْمِئْرَاتُ

56.5%

اَلْمُؤَيَّدَاتُ اَلْمَالِيَّةُ اَلْمُهْمَّةُ
956.01 اَلْمِئْرَاتُ اَلْمِئْرَاتُ اَلْمِئْرَاتُ

16.4%

اَلْمُؤَيَّدَاتُ اَلْمَالِيَّةُ اَلْمُهْمَّةُ
420.75 اَلْمِئْرَاتُ اَلْمِئْرَاتُ اَلْمِئْرَاتُ

7.2%

اَلْمُؤَيَّدَاتُ اَلْمَالِيَّةُ اَلْمُهْمَّةُ
291.76 اَلْمِئْرَاتُ اَلْمِئْرَاتُ اَلْمِئْرَاتُ

5.0%

اَلْمُؤَيَّدَاتُ اَلْمَالِيَّةُ اَلْمُهْمَّةُ
286.38 اَلْمِئْرَاتُ اَلْمِئْرَاتُ اَلْمِئْرَاتُ

4.9%



اس وقت تک، ہم اپنے کاروبار کو جاری رکھنے کے لیے سب سے زیادہ

اس وقت تک، ہم اپنے کاروبار کو جاری رکھنے کے لیے سب سے زیادہ

2019 سے 2020 تک، ہم اپنے کاروبار کو جاری رکھنے کے لیے سب سے زیادہ

2021 سے 2022 تک، ہم اپنے کاروبار کو جاری رکھنے کے لیے سب سے زیادہ

2023 سے 2024 تک، ہم اپنے کاروبار کو جاری رکھنے کے لیے سب سے زیادہ

2023 سے 2024 تک، ہم اپنے کاروبار کو جاری رکھنے کے لیے سب سے زیادہ

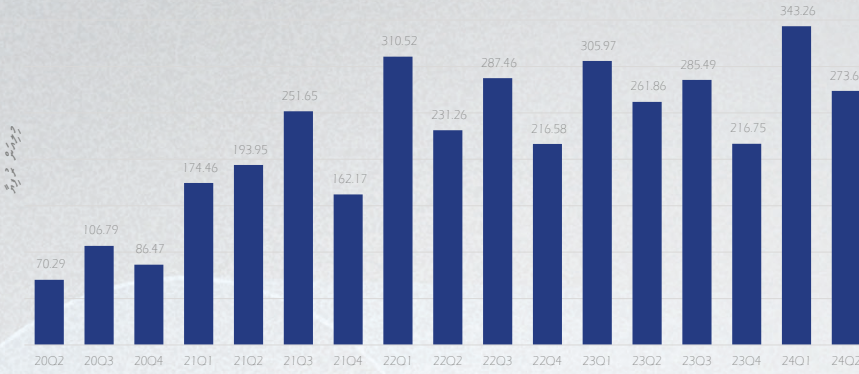
2024 سے 2024 تک، ہم اپنے کاروبار کو جاری رکھنے کے لیے سب سے زیادہ

2024 سے 2024 تک، ہم اپنے کاروبار کو جاری رکھنے کے لیے سب سے زیادہ

علاقہ	کاروبار کی کارکردگی	کاروبار کی کارکردگی	کاروبار کی کارکردگی	کاروبار کی کارکردگی	کاروبار کی کارکردگی
2017	2,084,996,981	981,017,731	980,985,343	499,136,049	(376,142,141)
2018	2,158,483,883	993,628,917	994,074,220	569,169,998	(398,389,253)
2019	2,764,207,008	1,177,617,759	1,177,453,573	841,908,799	(432,773,424)
2020	1,051,621,815	557,654,336	568,620,089	232,269,623	(569,137,428)
2021	2,020,379,146	505,151,555	497,426,020	1,032,863,302	(280,320,426)
2022	2,681,400,041	994,379,991	971,342,752	1,086,561,611	(373,284,413)
2023	2,393,298,539	1,036,570,534	1,023,454,668	582,356,252	(346,205,088)
2023 - اس وقت تک	3,029,663,972	927,640,045	1,032,637,937	1,069,385,991	

3.2.2

سرمایه‌های غیر جاری و جاری شرکت



273.67 در پایان دوره

+4.5%

23Q2

+8.4%

در پایان دوره

23Q2 در پایان دوره نسبت به دوره قبل:

در پایان دوره سرمایه‌های غیر جاری و جاری شرکت 273.67 (34.57) نسبت به دوره قبل 23Q2 12.6% افزایش یافته است. در پایان دوره سرمایه‌های غیر جاری و جاری شرکت 23Q2 86.5% نسبت به دوره قبل 23Q2 18.57 افزایش یافته است. در پایان دوره سرمایه‌های غیر جاری و جاری شرکت 23Q2 231.26 نسبت به دوره قبل 23Q2 216.58 کاهش یافته است.

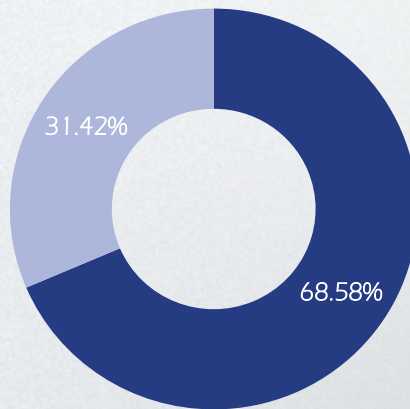
در پایان دوره نسبت به دوره قبل:

در پایان دوره سرمایه‌های غیر جاری و جاری شرکت 273.67 (34.57) نسبت به دوره قبل 23Q2 12.6% افزایش یافته است. در پایان دوره سرمایه‌های غیر جاری و جاری شرکت 23Q2 18.57 افزایش یافته است. در پایان دوره سرمایه‌های غیر جاری و جاری شرکت 23Q2 231.26 نسبت به دوره قبل 23Q2 216.58 کاهش یافته است.

3.2.3

تجزیه‌شده شرکت در سه‌ماهه اول

956.01 در پایان دوره
+18.9%
23Q2
-8.9%
در پایان دوره

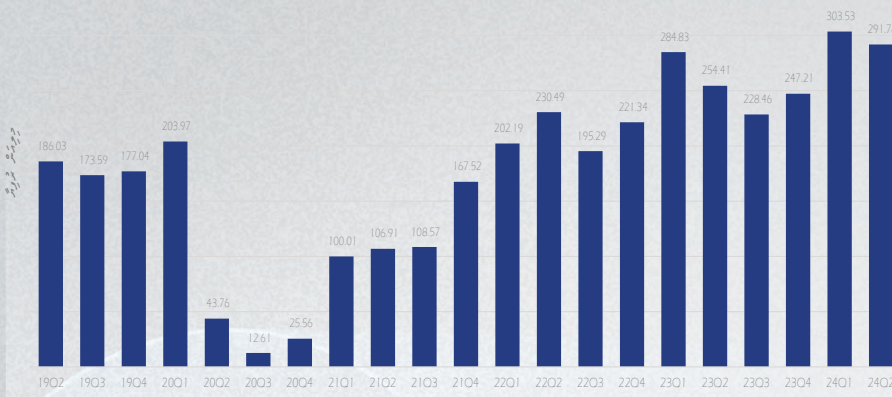


بخش اول
بخش دوم

تجزیه‌شده شرکت در سه‌ماهه اول 24Q2 956.01 (34.57) نسبت به دوره قبل 23Q2 18.9% افزایش یافته است. در پایان دوره سرمایه‌های غیر جاری و جاری شرکت 23Q2 8.9% کاهش یافته است. در پایان دوره سرمایه‌های غیر جاری و جاری شرکت 23Q2 68.6% نسبت به دوره قبل 23Q2 31.4% افزایش یافته است.



3.4 کاروبار و فروخت کی شرح



291.76
کاروبار کی شرح

+14.7%

23Q2 کی کاروبار کی شرح

+15.3%

پچھلے سال کی کاروبار کی شرح

23Q2 کی کاروبار کی شرح 291.76 اور 23Q2 کی کاروبار کی شرح 23Q2

کاروبار کی شرح 2024 کے پہلے نصف میں 291.76 رہی، جو 2023 کے پہلے نصف کی کاروبار کی شرح 254.41 سے 14.7% زیادہ ہے۔

کاروبار کی شرح 2024 کے پہلے نصف میں 291.76 رہی، جو 2023 کے پہلے نصف کی کاروبار کی شرح 254.41 سے 14.7% زیادہ ہے۔

کاروبار کی شرح 2024 کے پہلے نصف میں 291.76 رہی، جو 2023 کے پہلے نصف کی کاروبار کی شرح 254.41 سے 14.7% زیادہ ہے۔

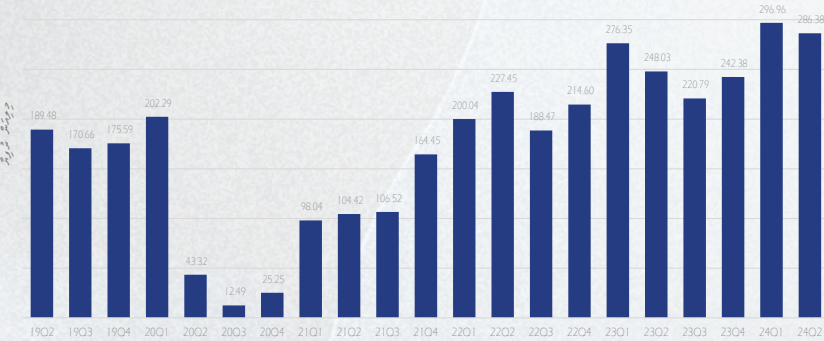
کاروبار کی شرح 2024 کے پہلے نصف میں 291.76 رہی، جو 2023 کے پہلے نصف کی کاروبار کی شرح 254.41 سے 14.7% زیادہ ہے۔

24Q2 کی کاروبار کی شرح 286.38 اور 24Q2 کی کاروبار کی شرح 23Q2

کاروبار کی شرح 2024 کے پہلے نصف میں 286.38 رہی، جو 2023 کے پہلے نصف کی کاروبار کی شرح 254.41 سے 15.5% زیادہ ہے۔

کاروبار کی شرح 2024 کے پہلے نصف میں 286.38 رہی، جو 2023 کے پہلے نصف کی کاروبار کی شرح 254.41 سے 15.5% زیادہ ہے۔

3.5 کاروبار کی شرح



286.38
کاروبار کی شرح

+15.5%

23Q2 کی کاروبار کی شرح

+13.2%

پچھلے سال کی کاروبار کی شرح

23Q2 کی کاروبار کی شرح 286.38 اور 23Q2 کی کاروبار کی شرح 23Q2

کاروبار کی شرح 2024 کے پہلے نصف میں 286.38 رہی، جو 2023 کے پہلے نصف کی کاروبار کی شرح 254.41 سے 15.5% زیادہ ہے۔

کاروبار کی شرح 2024 کے پہلے نصف میں 286.38 رہی، جو 2023 کے پہلے نصف کی کاروبار کی شرح 254.41 سے 15.5% زیادہ ہے۔

کاروبار کی شرح 2024 کے پہلے نصف میں 286.38 رہی، جو 2023 کے پہلے نصف کی کاروبار کی شرح 254.41 سے 15.5% زیادہ ہے۔

کاروبار کی شرح 2024 کے پہلے نصف میں 286.38 رہی، جو 2023 کے پہلے نصف کی کاروبار کی شرح 254.41 سے 15.5% زیادہ ہے۔

24Q2 کی کاروبار کی شرح 286.38 اور 24Q2 کی کاروبار کی شرح 23Q2

کاروبار کی شرح 2024 کے پہلے نصف میں 286.38 رہی، جو 2023 کے پہلے نصف کی کاروبار کی شرح 254.41 سے 15.5% زیادہ ہے۔

کاروبار کی شرح 2024 کے پہلے نصف میں 286.38 رہی، جو 2023 کے پہلے نصف کی کاروبار کی شرح 254.41 سے 15.5% زیادہ ہے۔

کاروبار کی شرح 2024 کے پہلے نصف میں 286.38 رہی، جو 2023 کے پہلے نصف کی کاروبار کی شرح 254.41 سے 15.5% زیادہ ہے۔

کاروبار کی شرح 2024 کے پہلے نصف میں 286.38 رہی، جو 2023 کے پہلے نصف کی کاروبار کی شرح 254.41 سے 15.5% زیادہ ہے۔

حیاتیاتی سرگرمیوں کی کارکردگی کی کارکردگی

تبدیلی / اضافہ	24H1 پر مشتمل وقت	24H1	تبدیلی
+5.8%	11,822.86	12,506.82	حیاتیاتی کارکردگی
+8.0%	540.20	583.33	ذاتی کارکردگی
-	-	10.94	...
+58.7%	645.13	1,023.67	...
-11.4%	1,825.92	1,618.31	...
-1.5%	128.40	126.44	...
+2.2%	87.54	89.44	...
-	-	1.38	...
+7.7%	572.57	616.93	...
-0.9%	576.96	571.51	...
+2.2%	2,392.62	2,444.66	...
+7.3%	5,053.52	5,420.20	...
+9.1%	2,042.02	2,228.01	...
+10.2%	540.20	595.28	...
-45.9%	28.61	15.46	...
-	-	0.23	...
+68.7%	101.09	170.56	...
+84.0%	24.01	44.19	...
-	-	0.08	...
-20.3%	53.25	42.43	...
+261.9%	0.61	2.22	...
-0.1%	5.39	5.39	...
-55.4%	1.64	0.73	...
-	-	3.15	...
+8.3%	39.69	43.00	...
-	-	15.33	...
-5.0%	957.18	909.74	...
-	-	0.94	...
+7.0%	290.35	310.73	...
-	-	50.79	...
-	-	17.76	...
+6.3%	13,865	14,735	...

1. ...
 2. ...
 3. ...
 4. ...

2. ئارىلىقنى كۆرسىتىش، سۆزنى سۆزگە ئايلاندۇرۇش

بۇ ئىشنى قىلىش ئارقىلىق سۆزنى سۆزگە ئايلاندۇرۇش



18

دۆڭدەك كۆرۈنىدىغان سۆزلەرنى
ئىشەنچسىز، ئىشەنچسىز، ئىشەنچسىز
دېيىشكە بولىدۇ.
(518 - بەتتە)

19

دۆڭدەك كۆرۈنىدىغان سۆزلەرنى
سۆز، سۆز، سۆز، سۆز، سۆز، سۆز
دېيىشكە بولىدۇ.
(161 - بەتتە)

2

سۆز، سۆز، سۆز، سۆز، سۆز، سۆز
سۆز، سۆز، سۆز، سۆز، سۆز، سۆز
دېيىشكە بولىدۇ.
(12 - بەتتە)

9

دۆڭدەك كۆرۈنىدىغان سۆزلەرنى
بۇ ئىشنى قىلىش ئارقىلىق سۆزنى سۆزگە
ئايلاندۇرۇش.
(29 - بەتتە)

7

بۇ ئىشنى قىلىش ئارقىلىق سۆزنى سۆزگە
ئايلاندۇرۇش.

الأداء المالي

الأداء المالي 1,657



العمليات

عدد الموظفين (بالمئات)	المرتبة	العمليات
2,515,898	14	العمليات
8,802,678	10	العمليات
36,725,387	17	العمليات
47,481,278	37	العمليات
-	5	العمليات
95,525,242	83	العمليات

7
 العمليات
 العمليات



83

92.53
 العمليات

موجودہ زیر قریب ریکارڈ



موجودہ زیر قریب ریکارڈ ڈسپوزیبل فونڈز 639,315,685 نمبروں میں

انڈیا پر رجسٹرڈ کمپنیوں کی فونڈز اور دیگر رجسٹرڈ کمپنیوں کے فونڈز

514,822,606 نمبروں میں

20,549,377 نمبروں میں

11,924,177 نمبروں میں

135,439 نمبروں میں

10,000 نمبروں میں

موجودہ زیر قریب ریکارڈ ڈسپوزیبل فونڈز - 10,796 نمبروں میں

8,947 نمبروں میں

162 نمبروں میں

363,819,240 نمبروں میں

30 جون 2024 کی سرکاری موجودہ زیر قریب

رقم	تفصیلات
5,542,385,830	موجودہ زیر قریب ریکارڈ ڈسپوزیبل فونڈز
868,673,192	انڈیا پر رجسٹرڈ کمپنیوں کی فونڈز
1,338,400,911	20,549,377 نمبروں میں
2,416,771,599	11,924,177 نمبروں میں
918,540,129	135,439 نمبروں میں
4,467,059,018	10,000 نمبروں میں
4,279,216,533	موجودہ زیر قریب ریکارڈ ڈسپوزیبل فونڈز
187,842,485	انڈیا پر رجسٹرڈ کمپنیوں کی فونڈز
10,009,444,848	موجودہ زیر قریب ریکارڈ ڈسپوزیبل فونڈز

نوٹ: موجودہ زیر قریب ریکارڈ ڈسپوزیبل فونڈز میں موجودہ زیر قریب ریکارڈ ڈسپوزیبل فونڈز کی تفصیلات

30 جون 2024 کی سرکاری موجودہ زیر قریب ریکارڈ ڈسپوزیبل فونڈز

رقم	تفصیلات
1,616,090,529	موجودہ زیر قریب ریکارڈ ڈسپوزیبل فونڈز
21,594,493	انڈیا پر رجسٹرڈ کمپنیوں کی فونڈز
1,637,685,022	موجودہ زیر قریب ریکارڈ ڈسپوزیبل فونڈز



24Q2 کے لیے برآمدات اور درآمدات کے ذریعے آمد

درآمدات اور درآمدات کے ذریعے آمد	ذریعے (مہینے)
1,029	63,535,324

نوٹ: سہ ماہی کے لیے درآمدات اور برآمدات کے ذریعے آمد کے مجموعی اعداد و شمار کے لیے مزید تفصیلات کے لیے مزید صفحہ

24Q2 کے لیے اے.ای.ای. کے ذریعے آمد اور برآمدات کے ذریعے آمد


درآمدات اور درآمدات کے ذریعے آمد	ذریعے (مہینے)
7	358,227

مکمل سہ ماہی کے لیے آمد اور برآمدات کے ذریعے آمد



ذریعے	مکمل سہ ماہی کے لیے آمد اور برآمدات کے ذریعے آمد	درآمدات کے ذریعے آمد	درآمدات اور درآمدات کے ذریعے آمد	آمد اور برآمدات کے ذریعے آمد
71,219	1	2,092	69,128	آمد اور برآمدات کے ذریعے آمد
3,021	14	56	2,979	آمد اور برآمدات کے ذریعے آمد
13,755	48	196	13,607	آمد اور برآمدات کے ذریعے آمد
2,460	7	66	2,401	آمد اور برآمدات کے ذریعے آمد
56	0	1	55	آمد اور برآمدات کے ذریعے آمد

ارواح معجزه ساز



10 قاصدین و ارواح معجزه ساز

4 سجده

2 آیه تکریم شریعته

2 سجده اوست

2 سجده اوست

7 ارواح معجزه ساز

3 آیه تکریم شریعته

2 سجده

1 سجده اوست

1 آیه تکریم شریعته و ارواح معجزه ساز

نوعی و کلمات



2 کلمات در تکریم شریعته



14 کلمات در تکریم شریعته



15 کلمات در تکریم شریعته



1 کلمات در تکریم شریعته



دۆلەت ئىشلىرى



313

ئالدىنقى سېستىمىنىڭ
دۆلەت ئىشلىرىغا تەسىرى

13

دۆلەت ئىشلىرىنى ئۆزگەرتىش ئۈچۈن


ئىشلىرىنى ئۆزگەرتىش ئۈچۈن

11

دۆلەت ئىشلىرىنى ئۆزگەرتىش ئۈچۈن

ئىشلىرىنى ئۆزگەرتىش ئۈچۈن

مۇداپىئە ئىشلىرى



مۇداپىئە ئىشلىرىنى ئۆزگەرتىش ئۈچۈن

11

مۇداپىئە ئىشلىرىنى ئۆزگەرتىش ئۈچۈن (مۇداپىئە ئىشلىرى)

33 دۆلەت ئىشلىرىنى ئۆزگەرتىش ئۈچۈن

11

مۇداپىئە ئىشلىرىنى ئۆزگەرتىش ئۈچۈن (مۇداپىئە ئىشلىرى)

24 دۆلەت ئىشلىرىنى ئۆزگەرتىش ئۈچۈن

1

مۇداپىئە ئىشلىرىنى ئۆزگەرتىش ئۈچۈن (مۇداپىئە ئىشلىرى)

3 دۆلەت ئىشلىرىنى ئۆزگەرتىش ئۈچۈن

سوت ئىشلىرى

6

سوت ئىشلىرىنى ئۆزگەرتىش ئۈچۈن

112 دۆلەت ئىشلىرىنى ئۆزگەرتىش ئۈچۈن

1

سوت ئىشلىرىنى ئۆزگەرتىش ئۈچۈن

8 دۆلەت ئىشلىرىنى ئۆزگەرتىش ئۈچۈن



3. نایجری

1 نایجری

24 نایجری

امروزه با توجه به اهمیت همکاری‌ها بین‌المللی و توسعه روابط اقتصادی، سازمان امور مالیاتی ایران در سال 1403 موفق به انعقاد تفاهت‌نامه همکاری با سازمان امور مالیاتی نایجری شد. این تفاهت‌نامه در راستای تقویت همکاری‌ها و تبادل اطلاعات بین‌المللی در زمینه‌های مالیاتی و مبارزه با فرار مالیاتی منعقد گردید.

در جریان بازدید از سازمان امور مالیاتی نایجری در سال 1403، اعضای هیئت مدیره و کارکنان سازمان امور مالیاتی ایران با مقامات ارشد سازمان امور مالیاتی نایجری دیدار و گفت‌وگو کردند.



28 نایجری

24 نایجری

در جریان بازدید از سازمان امور مالیاتی نایجری، اعضای هیئت مدیره و کارکنان سازمان امور مالیاتی ایران با مقامات ارشد سازمان امور مالیاتی نایجری دیدار و گفت‌وگو کردند. این بازدید در راستای تقویت همکاری‌ها و تبادل اطلاعات بین‌المللی در زمینه‌های مالیاتی و مبارزه با فرار مالیاتی منعقد گردید.

در جریان بازدید از سازمان امور مالیاتی نایجری، اعضای هیئت مدیره و کارکنان سازمان امور مالیاتی ایران با مقامات ارشد سازمان امور مالیاتی نایجری دیدار و گفت‌وگو کردند. این بازدید در راستای تقویت همکاری‌ها و تبادل اطلاعات بین‌المللی در زمینه‌های مالیاتی و مبارزه با فرار مالیاتی منعقد گردید.




29 نایجری

29 نایجری

در جریان بازدید از سازمان امور مالیاتی نایجری، اعضای هیئت مدیره و کارکنان سازمان امور مالیاتی ایران با مقامات ارشد سازمان امور مالیاتی نایجری دیدار و گفت‌وگو کردند. این بازدید در راستای تقویت همکاری‌ها و تبادل اطلاعات بین‌المللی در زمینه‌های مالیاتی و مبارزه با فرار مالیاتی منعقد گردید.

در جریان بازدید از سازمان امور مالیاتی نایجری، اعضای هیئت مدیره و کارکنان سازمان امور مالیاتی ایران با مقامات ارشد سازمان امور مالیاتی نایجری دیدار و گفت‌وگو کردند. این بازدید در راستای تقویت همکاری‌ها و تبادل اطلاعات بین‌المللی در زمینه‌های مالیاتی و مبارزه با فرار مالیاتی منعقد گردید.



8

2

در جریان بازدید از سازمان امور مالیاتی نایجری، اعضای هیئت مدیره و کارکنان سازمان امور مالیاتی ایران با مقامات ارشد سازمان امور مالیاتی نایجری دیدار و گفت‌وگو کردند. این بازدید در راستای تقویت همکاری‌ها و تبادل اطلاعات بین‌المللی در زمینه‌های مالیاتی و مبارزه با فرار مالیاتی منعقد گردید.

در جریان بازدید از سازمان امور مالیاتی نایجری، اعضای هیئت مدیره و کارکنان سازمان امور مالیاتی ایران با مقامات ارشد سازمان امور مالیاتی نایجری دیدار و گفت‌وگو کردند. این بازدید در راستای تقویت همکاری‌ها و تبادل اطلاعات بین‌المللی در زمینه‌های مالیاتی و مبارزه با فرار مالیاتی منعقد گردید.



21

20

ذاتی امور کے معاملات پر مشتمل ایک ورکشاپ منعقد کی گئی۔ اس موقع پر مختلف شعبوں کے افسران نے اپنے اپنے شعبوں کے مسائل اور حل کے بارے میں تبادلہ خیال کیا۔

ایک ورکشاپ منعقد کی گئی جس میں مختلف شعبوں کے افسران نے شرکت کی۔ اس موقع پر مختلف شعبوں کے مسائل اور حل کے بارے میں تبادلہ خیال کیا گیا۔



30

25

ایک ورکشاپ منعقد کی گئی جس میں مختلف شعبوں کے افسران نے شرکت کی۔ اس موقع پر مختلف شعبوں کے مسائل اور حل کے بارے میں تبادلہ خیال کیا گیا۔

ایک ورکشاپ منعقد کی گئی جس میں مختلف شعبوں کے افسران نے شرکت کی۔ اس موقع پر مختلف شعبوں کے مسائل اور حل کے بارے میں تبادلہ خیال کیا گیا۔



2 جیسز

1 جیسز

ایک ورکشاپ منعقد کی گئی جس میں مختلف شعبوں کے افسران نے شرکت کی۔ اس موقع پر مختلف شعبوں کے مسائل اور حل کے بارے میں تبادلہ خیال کیا گیا۔

ایک ورکشاپ منعقد کی گئی جس میں مختلف شعبوں کے افسران نے شرکت کی۔ اس موقع پر مختلف شعبوں کے مسائل اور حل کے بارے میں تبادلہ خیال کیا گیا۔



3 جیسز

2 جیسز

ایک ورکشاپ منعقد کی گئی جس میں مختلف شعبوں کے افسران نے شرکت کی۔ اس موقع پر مختلف شعبوں کے مسائل اور حل کے بارے میں تبادلہ خیال کیا گیا۔

ایک ورکشاپ منعقد کی گئی جس میں مختلف شعبوں کے افسران نے شرکت کی۔ اس موقع پر مختلف شعبوں کے مسائل اور حل کے بارے میں تبادلہ خیال کیا گیا۔



6 دوره

4 دوره

توسعه مهارت‌های دیجیتال و توانمندسازی نیروی انسانی در زمینه‌های مختلف فناوری اطلاعات و ارتباطات.

توسعه مهارت‌های دیجیتال و توانمندسازی نیروی انسانی در زمینه‌های مختلف فناوری اطلاعات و ارتباطات.



9 دوره

9 دوره

توسعه مهارت‌های دیجیتال و توانمندسازی نیروی انسانی در زمینه‌های مختلف فناوری اطلاعات و ارتباطات.

توسعه مهارت‌های دیجیتال و توانمندسازی نیروی انسانی در زمینه‌های مختلف فناوری اطلاعات و ارتباطات.



13 دوره

11 دوره

توسعه مهارت‌های دیجیتال و توانمندسازی نیروی انسانی در زمینه‌های مختلف فناوری اطلاعات و ارتباطات.

توسعه مهارت‌های دیجیتال و توانمندسازی نیروی انسانی در زمینه‌های مختلف فناوری اطلاعات و ارتباطات.



24 دوره

13 دوره

توسعه مهارت‌های دیجیتال و توانمندسازی نیروی انسانی در زمینه‌های مختلف فناوری اطلاعات و ارتباطات.

توسعه مهارت‌های دیجیتال و توانمندسازی نیروی انسانی در زمینه‌های مختلف فناوری اطلاعات و ارتباطات.



موسم 2 24Q2 کی کاروبار کی کارکردگی کا جائزہ

پرچہ %	24Q2	موسم
59.6%	140,734,354	پیشہ ورانہ خدمات
11.6%	27,411,113	پیشہ ورانہ خدمات کے ساتھ
8.0%	18,920,616	کاروبار کے دیگر شعبوں میں
7.9%	18,666,462	دیگر خدمات
7.1%	16,641,858	دیگر خدمات
5.8%	13,641,383	دیگر خدمات
100%	236,015,787	کل

نوٹ: تمام رقمیں روپے میں ہیں۔



پہلے 3 ماہ 24Q2 کے دوران کاروبار کی کارکردگی (تجزیاتی)

تجزیاتی	کاروبار کی کارکردگی	کاروبار کی کارکردگی	تجزیاتی
-11.5%	5,428,733,282	4,803,379,081	کاروبار کی کارکردگی
+13.2%	252,995,106	286,375,132	کاروبار کی کارکردگی
-	-	4,536,364	کاروبار کی کارکردگی
-70.7%	268,149,762	78,608,639	کاروبار کی کارکردگی
-46.3%	944,666,235	507,010,880	کاروبار کی کارکردگی - کاروبار کی کارکردگی
-5.1%	69,878,658	66,334,076	کاروبار کی کارکردگی
-16.3%	36,303,646	30,385,445	کاروبار کی کارکردگی
-	-	639,714	کاروبار کی کارکردگی
+8.4%	252,523,554	273,674,049	کاروبار کی کارکردگی
-5.0%	268,714,810	255,301,406	کاروبار کی کارکردگی
-4.4%	1,193,598,816	1,141,573,842	کاروبار کی کارکردگی
+0.8%	2,141,902,695	2,158,939,534	کاروبار کی کارکردگی
-6.8%	1,111,763,038	1,036,628,531	کاروبار کی کارکردگی
+15.3%	252,995,106	291,755,899	کاروبار کی کارکردگی
-15.6%	8,978,216	7,574,204	کاروبار کی کارکردگی 1
-	-	-	کاروبار کی کارکردگی
+22.8%	46,333,603	56,910,322	کاروبار کی کارکردگی
+78.8%	11,534,683	20,624,381	کاروبار کی کارکردگی
-	-	-	کاروبار کی کارکردگی
-21.0%	25,092,657	19,824,042	کاروبار کی کارکردگی 2
+274.9%	307,200	1,151,700	کاروبار کی کارکردگی
-7.7%	2,697,710	2,490,122	کاروبار کی کارکردگی
-3.3%	526,697	509,496	کاروبار کی کارکردگی 3
-	-	320,250	کاروبار کی کارکردگی
+6.7%	19,459,678	20,766,057	کاروبار کی کارکردگی 4
-	-	-	کاروبار کی کارکردگی
-29.8%	599,305,047	420,750,663	کاروبار کی کارکردگی
-	-	429,835	کاروبار کی کارکردگی
7.1%	144,532,441	154,845,500	کاروبار کی کارکردگی
-	-	27,240,487	کاروبار کی کارکردگی
-	-	11,435,573	کاروبار کی کارکردگی
-10.7%	6,540,496,320	5,840,007,611	کاروبار کی کارکردگی

هوٽو 4 ٽوٽو ٽوٽو ٽوٽو ٽوٽو (ٽوٽو ٽوٽو ٽوٽو)

24Q2	23Q2	22Q2	21Q2	ٽوٽو ٽوٽو
4,803.4	4,245.8	3,989.9	2,465.3	ٽوٽو ٽوٽو
286.4	248.0	227.4	104.4	ٽوٽو ٽوٽو
4.5	13.6	11.5	35.8	ٽوٽو ٽوٽو
78.6	277.8	209.2	-	ٽوٽو ٽوٽو
507.0	372.5	558.5	37.2	ٽوٽو ٽوٽو - ٽوٽو ٽوٽو ٽوٽو ٽوٽو ٽوٽو
66.3	66.1	56.7	32.2	ٽوٽو ٽوٽو ٽوٽو ٽوٽو ٽوٽو
30.4	15.2	24.7	2.6	ٽوٽو ٽوٽو ٽوٽو ٽوٽو ٽوٽو
0.6	0.7	1.3	1.6	ٽوٽو ٽوٽو ٽوٽو ٽوٽو ٽوٽو
273.7	261.9	231.3	194.0	ٽوٽو ٽوٽو ٽوٽو ٽوٽو ٽوٽو
255.3	228.2	254.7	208.1	ٽوٽو ٽوٽو ٽوٽو ٽوٽو ٽوٽو
1,141.6	960.2	820.5	531.5	ٽوٽو ٽوٽو ٽوٽو ٽوٽو ٽوٽو ٽوٽو ٽوٽو
2,158.9	1,801.5	1,594.0	1,317.4	ٽوٽو ٽوٽو ٽوٽو ٽوٽو ٽوٽو ٽوٽو ٽوٽو
-	-	-	0.6	ٽوٽو ٽوٽو ٽوٽو ٽوٽو ٽوٽو ٽوٽو
1,036.6	940.8	1,325.2	912.7	ٽوٽو ٽوٽو ٽوٽو ٽوٽو ٽوٽو ٽوٽو
291.8	254.4	230.5	106.9	ٽوٽو ٽوٽو ٽوٽو ٽوٽو ٽوٽو ٽوٽو
7.6	12.8	9.5	11.6	ٽوٽو ٽوٽو ٽوٽو ٽوٽو ٽوٽو ٽوٽو
-	0.4	2.3	2.0	ٽوٽو ٽوٽو ٽوٽو ٽوٽو ٽوٽو ٽوٽو
56.9	56.3	-	-	ٽوٽو ٽوٽو ٽوٽو ٽوٽو ٽوٽو ٽوٽو
20.6	16.0	29.7	72.6	ٽوٽو ٽوٽو ٽوٽو ٽوٽو ٽوٽو ٽوٽو
-	24.8	155.9	6.3	ٽوٽو ٽوٽو ٽوٽو ٽوٽو ٽوٽو ٽوٽو
-	-	153.6	-	ٽوٽو ٽوٽو ٽوٽو ٽوٽو ٽوٽو ٽوٽو
19.8	29.5	24.6	21.6	ٽوٽو ٽوٽو ٽوٽو ٽوٽو ٽوٽو ٽوٽو
1.2	0.2	2.5	1.7	ٽوٽو ٽوٽو ٽوٽو ٽوٽو ٽوٽو ٽوٽو
2.5	2.0	-	-	ٽوٽو ٽوٽو ٽوٽو ٽوٽو ٽوٽو ٽوٽو
0.5	0.7	4.0	4.0	ٽوٽو ٽوٽو ٽوٽو ٽوٽو ٽوٽو ٽوٽو
0.3	1.1	1.5	2.3	ٽوٽو ٽوٽو ٽوٽو ٽوٽو ٽوٽو ٽوٽو
20.8	19.4	13.0	10.8	ٽوٽو ٽوٽو ٽوٽو ٽوٽو ٽوٽو ٽوٽو
-	-	15.3	-	ٽوٽو ٽوٽو ٽوٽو ٽوٽو ٽوٽو ٽوٽو
420.8	351.4	500.1	527.6	ٽوٽو ٽوٽو ٽوٽو ٽوٽو ٽوٽو ٽوٽو
-	-	29.7	24.6	ٽوٽو ٽوٽو ٽوٽو ٽوٽو ٽوٽو ٽوٽو
0.4	0.8	5.8	5.0	ٽوٽو ٽوٽو ٽوٽو ٽوٽو ٽوٽو ٽوٽو
154.8	135.6	108.1	91.7	ٽوٽو ٽوٽو ٽوٽو ٽوٽو ٽوٽو ٽوٽو
27.2	30.0	33.6	23.8	ٽوٽو ٽوٽو ٽوٽو ٽوٽو ٽوٽو ٽوٽو
11.4	5.3	5.4	0.4	ٽوٽو ٽوٽو ٽوٽو ٽوٽو ٽوٽو ٽوٽو
5,840.0	5,186.6	5,315.1	3,378.0	ٽوٽو ٽوٽو

گروپ 7 کے مجموعی کاروباری کارکردگی کا جائزہ: اے. اے. سی. (مجموعی طور پر)

گروپ / ڈیویژن	24Q2	23Q2	تبدیلی
گروپ 1 اور سٹیٹ بینک کے کاروبار	34,778,583	69,607,544	-50.0%
گروپ 2 اور سٹیٹ بینک کے کاروبار	588,142,445	601,243,962	-2.2%
گروپ 3 اور سٹیٹ بینک کے کاروبار	10,758,444	13,795,835	-22.0%
گروپ 4 اور سٹیٹ بینک کے کاروبار	54,649,742	55,086,261	-0.8%
گروپ 5 اور سٹیٹ بینک کے کاروبار	2,543,034	2,851,064	-10.8%
گروپ 6 اور سٹیٹ بینک کے کاروبار	1,014,407	1,259,560	-19.5%
گروپ 7 اور سٹیٹ بینک کے کاروبار	732,173	698,499	+4.8%
گروپ 8 اور سٹیٹ بینک کے کاروبار	76,526	-	-
گروپ 9 اور سٹیٹ بینک کے کاروبار	219,592	140,406	+56.4%
گروپ 10 اور سٹیٹ بینک کے کاروبار	114,971	1,342	+8465.2%
گروپ 11 اور سٹیٹ بینک کے کاروبار	2,927,597	2,625,746	+11.5%
گروپ 12 اور سٹیٹ بینک کے کاروبار	2,914,124	2,574,799	+13.2%
گروپ 13 اور سٹیٹ بینک کے کاروبار	3,543,241	2,976,806	+19.0%
گروپ 14 اور سٹیٹ بینک کے کاروبار	59,256,318	58,513,772	+1.3%
گروپ 15 اور سٹیٹ بینک کے کاروبار	6,245,911	5,409,289	+15.5%
گروپ 16 اور سٹیٹ بینک کے کاروبار	104,834,987	103,676,332	+1.1%
گروپ 17 اور سٹیٹ بینک کے کاروبار	22,718,049	20,785,466	+9.3%
گروپ 18 اور سٹیٹ بینک کے کاروبار	35,403,230	32,799,414	+7.9%
گروپ 19 اور سٹیٹ بینک کے کاروبار	84,866,350	75,009,978	+13.1%
گروپ 20 اور سٹیٹ بینک کے کاروبار	325,587,168	314,719,119	+3.5%
مجموعی	1,341,326,892	1,363,775,194	-1.6%

گروپ 7 کے مجموعی کاروباری کارکردگی کا جائزہ: اے. اے. سی. (مجموعی طور پر) 24Q2 اور 23Q2 کے درمیان میں تبدیلی کا جائزہ دیا گیا ہے۔ 23Q1 اور 24Q1 کے درمیان میں تبدیلی کا جائزہ دیا گیا ہے۔

مؤثر 8 سر-سریع و غیرسریع خالص بر تغییرات در سود (مؤثرات)

تغییرات / درصد	24Q2	23Q2	توضیحات
+2.9%	3,978,976	3,867,471	تغییرات در ارزشهای خالص سود و زیان
-4.7%	29,619,072	31,075,354	سود
+29.9%	16,832,630	12,956,115	سود خالص
+8.6%	49,683,961	45,743,372	سود خالص
+2.4%	124,171,379	121,305,870	سود خالص
-27.5%	15,644,316	21,582,234	سود خالص
+2.1%	1,405,770	1,376,989	سود خالص
-69.5%	93,928	308,149	سود خالص
-5.0%	24,918,820	26,222,129	سود خالص
-51.9%	2,170,526	4,510,071	سود خالص
-0.2%	268,519,378	268,947,754	سود خالص

تغییرات در سود خالص بر سر-سریع و غیرسریع خالص در 24Q2 و 23Q2

23Q2 و 2023: 2023

24Q2 و 2024: 2024





ދިވެހިސަރުކާރުގެ ގެޒެޓް

2 ވަނަ ބައި
2024