



# Q4 2023

ދިވެހިސަރުކާރުގެ ގެޒެޓް

ދިވެހިސަރުކާރުގެ ގެޒެޓް . ސަރުކާރުގެ ގެޒެޓް . ސަރުކާރުގެ ގެޒެޓް



MALDIVES  
INLAND REVENUE  
AUTHORITY

## ارٹھ سہ ماہی شہورہ

2020	وسر ارٹھ ماہی 1	وسر ارٹھ ماہی	20Q1
2020	وسر ارٹھ ماہی 2	وسر ارٹھ ماہی	20Q2
2020	وسر ارٹھ ماہی 3	وسر ارٹھ ماہی	20Q3
2020	وسر ارٹھ ماہی 4	وسر ارٹھ ماہی	20Q4
2021	وسر ارٹھ ماہی 1	وسر ارٹھ ماہی	21Q1
2021	وسر ارٹھ ماہی 2	وسر ارٹھ ماہی	21Q2
2021	وسر ارٹھ ماہی 3	وسر ارٹھ ماہی	21Q3
2021	وسر ارٹھ ماہی 4	وسر ارٹھ ماہی	21Q4
2022	وسر ارٹھ ماہی 1	وسر ارٹھ ماہی	22Q1
2022	وسر ارٹھ ماہی 2	وسر ارٹھ ماہی	22Q2
2022	وسر ارٹھ ماہی 3	وسر ارٹھ ماہی	22Q3
2022	وسر ارٹھ ماہی 4	وسر ارٹھ ماہی	22Q4
2023	وسر ارٹھ ماہی 1	وسر ارٹھ ماہی	23Q1
2023	وسر ارٹھ ماہی 2	وسر ارٹھ ماہی	23Q2
2023	وسر ارٹھ ماہی 3	وسر ارٹھ ماہی	23Q3
2023	وسر ارٹھ ماہی 4	وسر ارٹھ ماہی	23Q4

وسر ارٹھ ماہی 1 2023

وسر ارٹھ ماہی 2 2023

وسر ارٹھ ماہی 3 2023

وسر ارٹھ ماہی 4 2023

وسر ارٹھ ماہی 1 2023

## د ټولګړو شمېر

سر. د ټولګړو شمېر د ١٤٤٤  
د ١٤٤٣ د ١٤٤٣ د ١٤٤٣ د ١٤٤٣

سر. د ١٤٤٣ د ١٤٤٣

14

4

سر. د ١٤٤٣ د ١٤٤٣ د ١٤٤٣

سر. د ١٤٤٣ د ١٤٤٣ د ١٤٤٣

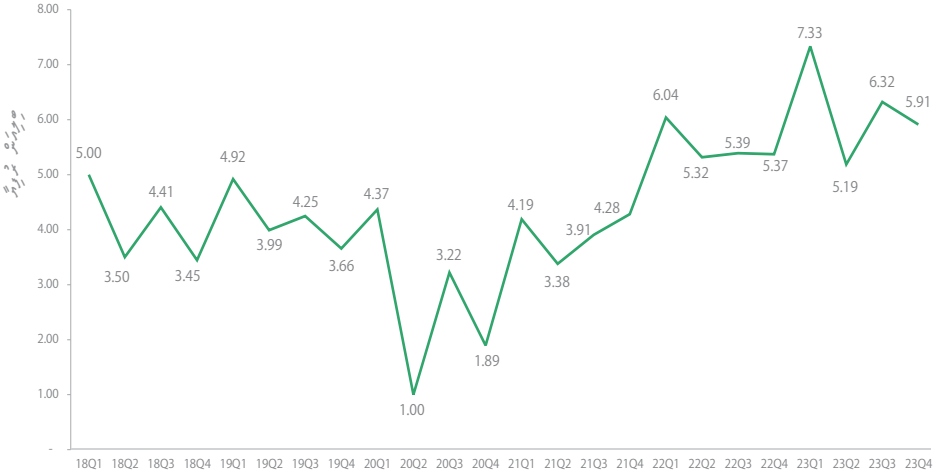
27

20

# 1. 2023

## 1.1 2023 2024 2025 2026

1.1 2023 2024 2025 2026



**5.91**  
2023 2024 2025 2026

**+10.0%**  
2024 2025 2026

**+10.4%**  
2025 2026

2023 2024 2025 2026 2027 2028 2029 2030 2031 2032 2033 2034 2035 2036 2037 2038 2039 2040 2041 2042 2043 2044 2045 2046 2047 2048 2049 2050 2051 2052 2053 2054 2055 2056 2057 2058 2059 2060 2061 2062 2063 2064 2065 2066 2067 2068 2069 2070 2071 2072 2073 2074 2075 2076 2077 2078 2079 2080 2081 2082 2083 2084 2085 2086 2087 2088 2089 2090 2091 2092 2093 2094 2095 2096 2097 2098 2099 2100

2023 2024 2025 2026 2027 2028 2029 2030 2031 2032 2033 2034 2035 2036 2037 2038 2039 2040 2041 2042 2043 2044 2045 2046 2047 2048 2049 2050 2051 2052 2053 2054 2055 2056 2057 2058 2059 2060 2061 2062 2063 2064 2065 2066 2067 2068 2069 2070 2071 2072 2073 2074 2075 2076 2077 2078 2079 2080 2081 2082 2083 2084 2085 2086 2087 2088 2089 2090 2091 2092 2093 2094 2095 2096 2097 2098 2099 2100

2023 2024 2025 2026 2027 2028 2029 2030 2031 2032 2033 2034 2035 2036 2037 2038 2039 2040 2041 2042 2043 2044 2045 2046 2047 2048 2049 2050 2051 2052 2053 2054 2055 2056 2057 2058 2059 2060 2061 2062 2063 2064 2065 2066 2067 2068 2069 2070 2071 2072 2073 2074 2075 2076 2077 2078 2079 2080 2081 2082 2083 2084 2085 2086 2087 2088 2089 2090 2091 2092 2093 2094 2095 2096 2097 2098 2099 2100





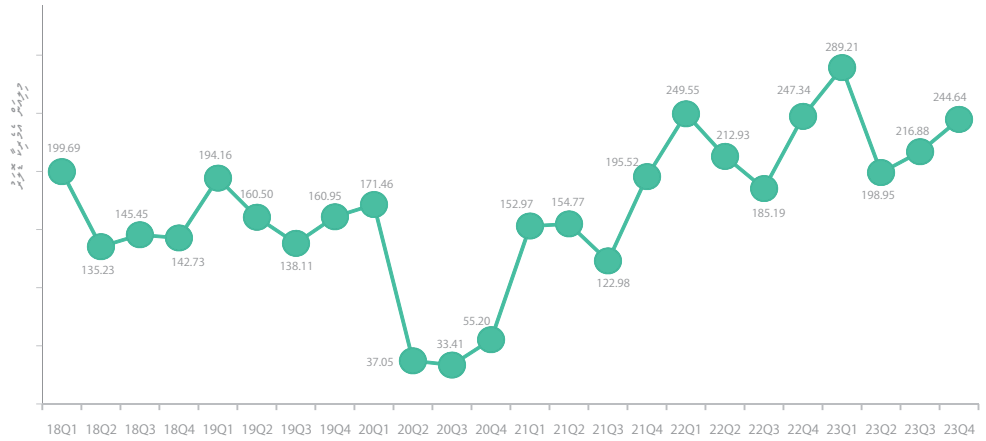


## 2. اداء الأعمال والعمليات

2.1

### العمليات والعمليات

244.64  
-1.1%  
22Q4




في الربع الرابع من عام 2023، سجلت العمليات والعمليات أداءً قدره 244.64، بانخفاض طفيف قدره 1.1% مقارنة بالربع الرابع من عام 2022. ويرجع ذلك إلى انخفاض الإيرادات التشغيلية، مع استمرار انخفاض التكاليف التشغيلية. وفي الربع الثالث من عام 2023، سجلت العمليات والعمليات أداءً قدره 216.88، بانخفاض طفيف قدره 1.1% مقارنة بالربع الثالث من عام 2022. ويرجع ذلك إلى انخفاض الإيرادات التشغيلية، مع استمرار انخفاض التكاليف التشغيلية.

2.2

### العمليات والعمليات

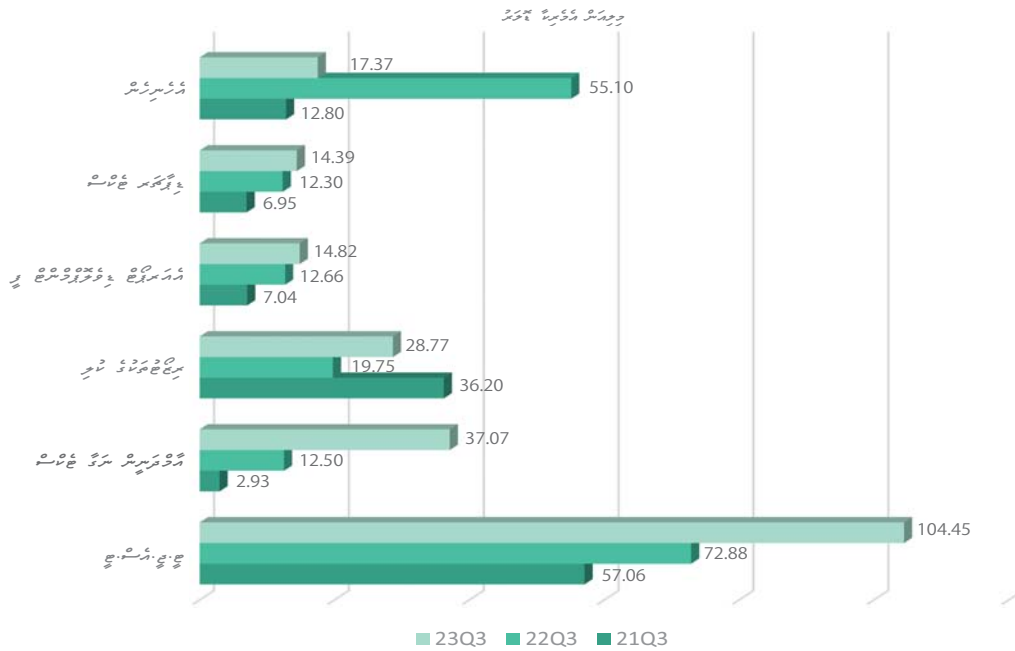
في الربع الثالث من عام 2023، سجلت العمليات والعمليات أداءً قدره 2.16، بانخفاض طفيف قدره 36.5% مقارنة بالربع الثالث من عام 2022.

في الربع الثالث من عام 2023، سجلت العمليات والعمليات أداءً قدره 2.16، بانخفاض طفيف قدره 36.5% مقارنة بالربع الثالث من عام 2022. ويرجع ذلك إلى انخفاض الإيرادات التشغيلية، مع استمرار انخفاض التكاليف التشغيلية.



2.3

د دېرې د پام وړ ارزښت لرونکو صادراتو د ارزښت د بدلون په اړه

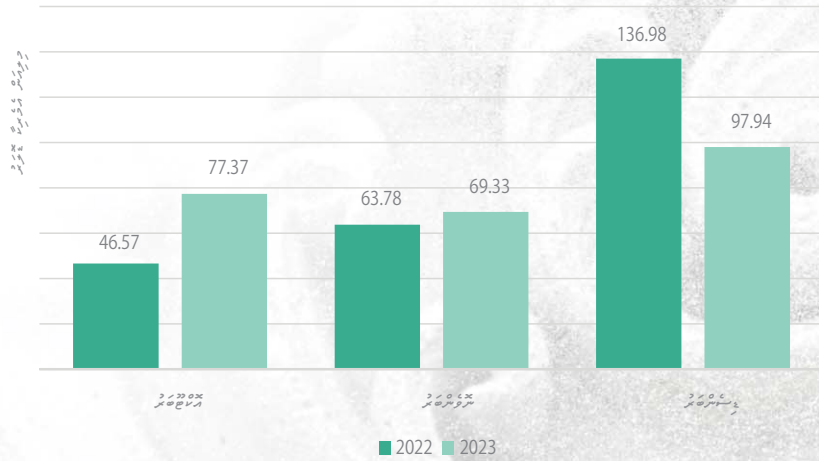


د 2023م کال د 4م ربع په پرتله د 2022م کال د 4م ربع په پرتله د دېرې د پام وړ ارزښت لرونکو صادراتو د ارزښت د بدلون په اړه د 5 ارزښت لرونکو کاتګورۍ په اړه د 98.0% د ارزښت د بدلون په اړه د معلوماتو په اړه.

کاتګوري	23Q4 د ارزښت	22Q4 د ارزښت د بدلون
د طلا	63.0%	+54.3%
د کرنې محصولات	15.1%	+20.0%
د دوا	6.9%	+21.2%
د دوا	6.6%	+11.7%
د پام وړ ارزښت لرونکو حجرو	6.5%	+13.0%

2.4

د 23Q4 د دېرې د پام وړ ارزښت لرونکو صادراتو د ارزښت د بدلون په اړه



کاتګوري	2022 د ارزښت د بدلون
د طلا	+66.1%
د کرنې محصولات	+8.7%
د پام وړ ارزښت لرونکو حجرو	-28.5%

## رقم کی شرح

پے آرٹیکل  
3.66

61.9%

میں سے ملنے والی رقم  
564.91

9.6%

رقم کی شرح سے ملنے والی رقم  
386.10

6.5%

رقم کی شرح سے ملنے والی رقم  
258.93

4.4%

رقم کی شرح سے ملنے والی رقم  
247.21

4.2%



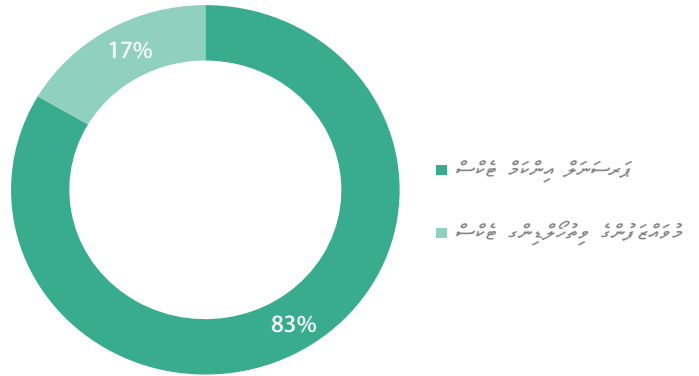




3.3.3

قیمتوں کی ارتقائی شرحیں

54.75  
-1.9%  
22Q4  
-10.8%  
قیمتوں کی ارتقائی شرحیں

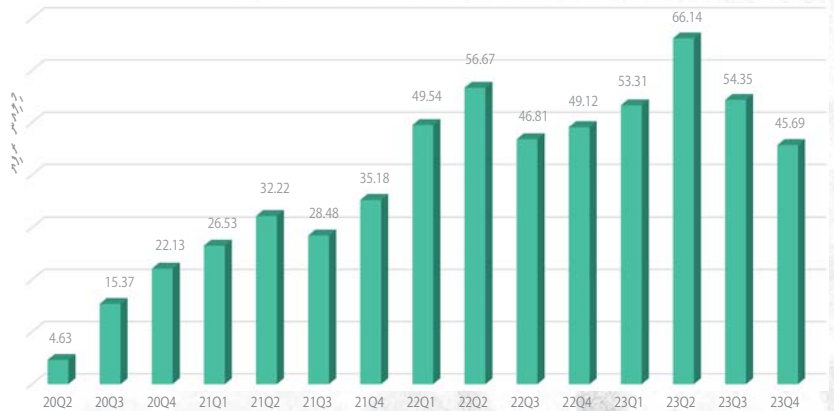


قیمتوں کی ارتقائی شرحیں 23Q4 کے لیے 83.4% تھیں، جو کہ 2023 کے لیے 16.6% سے زیادہ ہے۔

3.3.3.1

دولتی و غیردولتی سرمایہ کاروں کی کارکردگی

45.69  
-7.0%  
22Q4  
-19.5%  
قیمتوں کی ارتقائی شرحیں



دولتی و غیردولتی سرمایہ کاروں کی کارکردگی 2020 کے لیے 83% تھی، جو کہ 2023 کے لیے 19.5% سے زیادہ ہے۔











23Q4 کے لیے برآمدات کی قیمتوں کا جائزہ

برآمدات کی قیمتوں کا جائزہ (مجموعی)	برآمدات کی قیمتوں کا جائزہ
36,765,446	2,290

نوٹ: اس جدول میں برآمدات کی قیمتوں کا جائزہ برآمدات کی قیمتوں کے ساتھ ساتھ برآمدات کی قیمتوں کے لیے بھی کیا گیا ہے۔

23Q4 کے لیے برآمدات کی قیمتوں کا جائزہ

برآمدات کی قیمتوں کا جائزہ (مجموعی)	برآمدات کی قیمتوں کا جائزہ
52,144	9

برآمدات کی قیمتوں کا جائزہ



برآمدات کی قیمتوں کا جائزہ	برآمدات کی قیمتوں کا جائزہ	برآمدات کی قیمتوں کا جائزہ	برآمدات کی قیمتوں کا جائزہ	برآمدات کی قیمتوں کا جائزہ
66,898	5	2,519	64,384	برآمدات کی قیمتوں کا جائزہ
2,911	87	78	2,920	برآمدات کی قیمتوں کا جائزہ
13,327	1,770	332	14,765	برآمدات کی قیمتوں کا جائزہ
2,301	2	92	2,211	برآمدات کی قیمتوں کا جائزہ
55	0	3	52	برآمدات کی قیمتوں کا جائزہ



## دوره مجتهد



# 316

نمونه سراسری  
دوره مجتهد

### 25

دوره مجتهد

مجموعی

### 11

دوره مجتهد

مجموعی

## مجموعی



مجموعی

10 | سراسری / آزمون سراسری (مجموعی)

71 | دوره مجتهد

### 12

مجموعی / آزمون سراسری

128 | دوره مجتهد

### 1

سراسری / آزمون سراسری (مجموعی)

2 | دوره مجتهد

## سراسری

### 1

سراسری / آزمون سراسری

24 | دوره مجتهد

### 15

سراسری / آزمون سراسری

148 | دوره مجتهد





2 پروژه

تیم‌های دانشجویی در مسابقات بین‌المللی و منطقه‌ای شرکت کردند.



6 پروژه

تیم‌های دانشجویی در مسابقات بین‌المللی و منطقه‌ای شرکت کردند.



7 پروژه

تیم‌های دانشجویی در مسابقات بین‌المللی و منطقه‌ای شرکت کردند.



8 پروژه

تیم‌های دانشجویی در مسابقات بین‌المللی و منطقه‌ای شرکت کردند.



8 پروژه

تیم‌های دانشجویی در مسابقات بین‌المللی و منطقه‌ای شرکت کردند.



9 پروژه

تیم‌های دانشجویی در مسابقات بین‌المللی و منطقه‌ای شرکت کردند.



9 پروژه

تیم‌های دانشجویی در مسابقات بین‌المللی و منطقه‌ای شرکت کردند.



12 پروژه

تیم‌های دانشجویی در مسابقات بین‌المللی و منطقه‌ای شرکت کردند.























# Q4 2023

މަސައްދާ ފަންނު

ހިސާބު . ސަފުހާ . ސަފުހާ



MALDIVES  
INLAND REVENUE  
AUTHORITY