

دوره‌های آموزشی تخصصی

2021	دوره آموزشی 1	21Q1
2021	دوره آموزشی 2	21Q2
2021	دوره آموزشی 3	21Q3
2021	دوره آموزشی 4	21Q4
2022	دوره آموزشی 1	22Q1
2022	دوره آموزشی 2	22Q2
2022	دوره آموزشی 3	22Q3
2022	دوره آموزشی 4	22Q4
2023	دوره آموزشی 1	23Q1
2023	دوره آموزشی 2	23Q2
2023	دوره آموزشی 3	23Q3
2023	دوره آموزشی 4	23Q4
2024	دوره آموزشی 1	24Q1
2024	دوره آموزشی 2	24Q2
2024	دوره آموزشی 3	24Q3
2024	دوره آموزشی 4	24Q4
2025	دوره آموزشی 1	25Q1
2025	دوره آموزشی 2	25Q2
2025	دوره آموزشی 3	25Q3
	دوره آموزشی تخصصی مدیریت	25Q4
	دوره آموزشی تخصصی مدیریت (مجموعه دوره‌های تخصصی)	25Q5
	دوره آموزشی تخصصی مدیریت	25Q6
	دوره آموزشی تخصصی مدیریت	25Q7

فصل اول

سوره 1

بِسْمِ اللَّهِ الرَّحْمَنِ الرَّحِيمِ



سوره 16

قَدْ أَنْزَلْنَاكَ بِاللَّيْلِ الْقُرْآنَ
رَسْمًا مَكْرُومًا
لَقَدْ أَنْزَلْنَاكَ بِاللَّيْلِ الْقُرْآنَ
رَسْمًا مَكْرُومًا



سوره 22

قَدْ أَنْزَلْنَاكَ بِاللَّيْلِ الْقُرْآنَ
رَسْمًا مَكْرُومًا
لَقَدْ أَنْزَلْنَاكَ بِاللَّيْلِ الْقُرْآنَ
رَسْمًا مَكْرُومًا



سوره 30

بِسْمِ اللَّهِ الرَّحْمَنِ الرَّحِيمِ
قَدْ أَنْزَلْنَاكَ بِاللَّيْلِ الْقُرْآنَ
رَسْمًا مَكْرُومًا



1. اداء الشركة

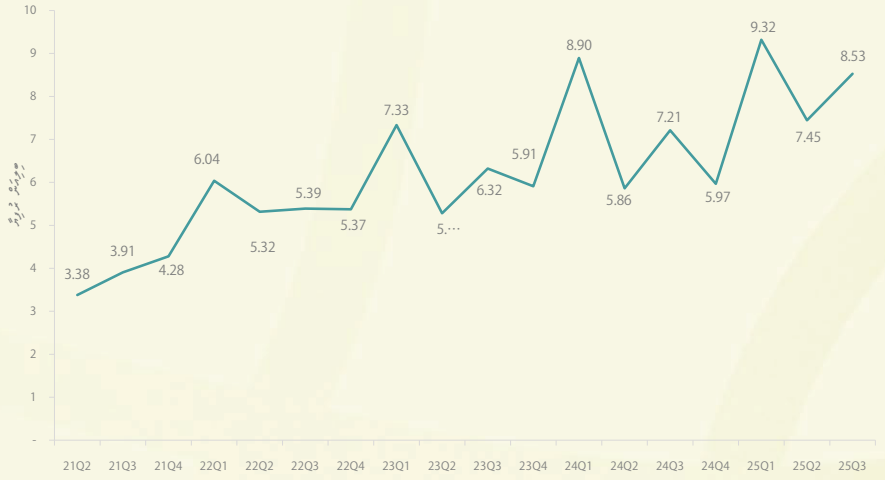
الاداء المالي للشركة في الربع الثالث من 2025

1.1
الاداء المالي للشركة

8.53 صافي الربح
في الربع الثالث من 2025 مقارنة بالربع الثالث من 2024

+18.2%
مقارنة بالربع الثالث من 2024

+15.0%
مقارنة بالربع الثالث من 2023

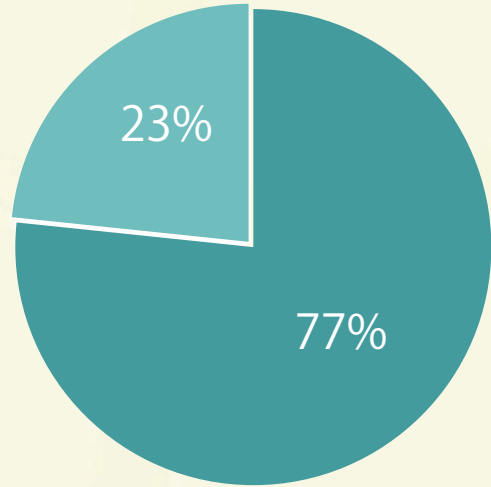


الاداء المالي للشركة:

- 25Q3 في الربع الثالث من 2025 مقارنة بالربع الثالث من 2024، حيث سجلت الشركة صافي الربح 8.53 مليون ريال سعودي، وهو ما يمثل زيادة قدرها 18.2% مقارنة بالربع الثالث من 2024.
- 2024 مقارنة بالربع الثالث من 2023، حيث سجلت الشركة صافي الربح 7.21 مليون ريال سعودي، وهو ما يمثل زيادة قدرها 15.0% مقارنة بالربع الثالث من 2023.

خەنزۇ رەتلىرى

1.2
رەتلىرى تەركىبى



■ 2-ئىنچىرىسىدىكى رەتلىرى خەنزۇ رەتلىرى

خەنزۇ تىزىملىرى ئىشچىسى رەتلىرى



خەنزۇ رەتلىرى

2025 يىلى 1-ئىنچىرىسىدىكى رەتلىرى ئۆزگىرىش نىسبىتى	24Q3 دىكى رەتلىرى ئۆزگىرىش نىسبىتى	25Q3 دىكى رەتلىرى ئۆزگىرىش نىسبىتى
+13.0%	+14.2%	تەبىئىي ئۆزگىرىش
+22.5%	+10.8%	تەبىئىي ئۆزگىرىش
-17.0%	+7.5%	تەبىئىي ئۆزگىرىش - ئىشچى سانىنى كۆپەيتىش ئۈچۈن ئۆزگىرىش
+19.9%	+130.7%	تەبىئىي ئۆزگىرىش
+16.8%	+90.6%	تەبىئىي ئۆزگىرىش

خەنزۇ تىزىملىرى ئىشچىسى رەتلىرى

2025 يىلى 1-ئىنچىرىسىدىكى رەتلىرى ئۆزگىرىش نىسبىتى	24Q3 دىكى رەتلىرى ئۆزگىرىش نىسبىتى	25Q3 دىكى رەتلىرى ئۆزگىرىش نىسبىتى
+14.8%	+93.0%	تەبىئىي ئۆزگىرىش، ئۆزگىرىش نىسبىتى
-	+120.6%	تەبىئىي ئۆزگىرىش، ئۆزگىرىش نىسبىتى
-4.7%	-7.8%	تەبىئىي ئۆزگىرىش
+7.5%	+10.4%	تەبىئىي ئۆزگىرىش
+82.9%	+12.0%	تەبىئىي ئۆزگىرىش

درآمد خالص

3.45 میلیارد ریال

40.4%

2.03 میلیارد ریال

23.8%

546.55 میلیارد ریال

6.4%

522.06 میلیارد ریال

6.1%

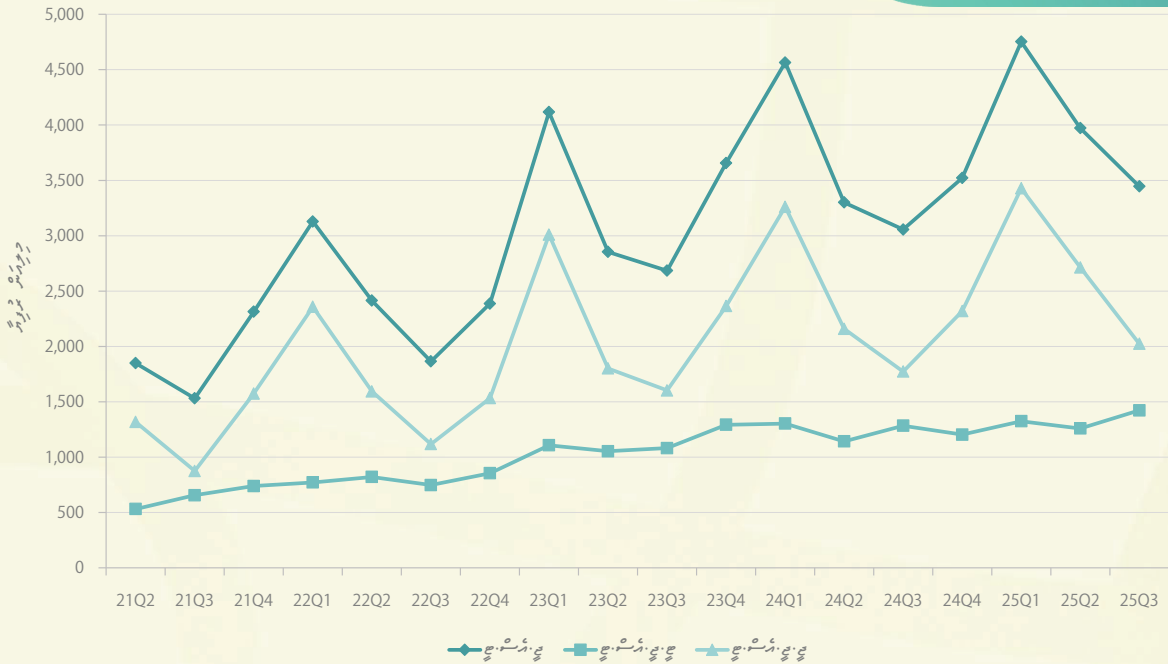
507.21 میلیارد ریال

5.9%

بى.ئى.ب.نىڭ ئىچكى دۆلەتتىكى ئۆزگىرىشى

25Q3 دىكى بى.ئى.ب.نىڭ ئىچكى دۆلەتتىكى ئۆزگىرىشى 58.7% غا يەتتى. ئىچكى دۆلەتتىكى ئۆزگىرىش 41.3% غا يەتتى. ئىچكى دۆلەتتىكى ئۆزگىرىش 41.3% غا يەتتى. ئىچكى دۆلەتتىكى ئۆزگىرىش 41.3% غا يەتتى.

3.45 **3.45** **3.45**
+12.8%
 24Q3 دىكى ئۆزگىرىش
+16.7%
 ئىچكى دۆلەتتىكى ئۆزگىرىش



3.1.1

بى.ئى.ب.نىڭ ئۆزگىرىشى

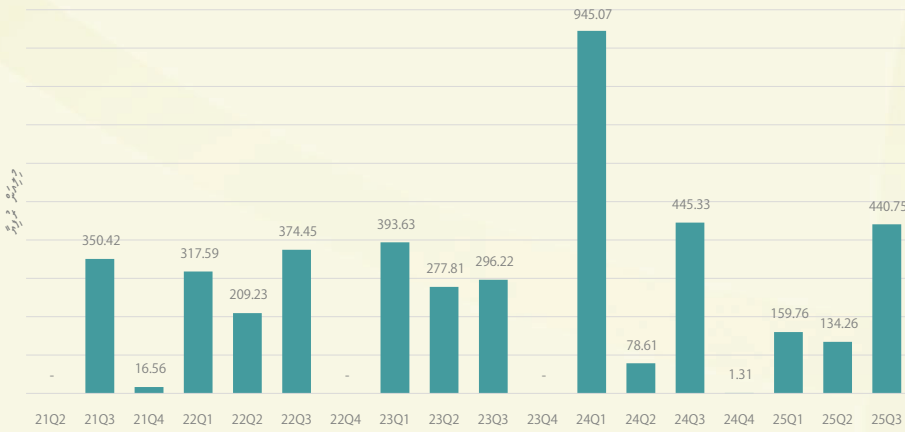
2.02 **2.02** **2.02**
+14.2%
 24Q3 دىكى ئۆزگىرىش
+13.0%
 ئىچكى دۆلەتتىكى ئۆزگىرىش

24Q3 دىكى بى.ئى.ب.نىڭ ئۆزگىرىشى 2.02 غا يەتتى. ئىچكى دۆلەتتىكى ئۆزگىرىش 14.2% غا يەتتى. ئىچكى دۆلەتتىكى ئۆزگىرىش 13.0% غا يەتتى. ئىچكى دۆلەتتىكى ئۆزگىرىش 13.0% غا يەتتى.

بى.ئى.ب.نىڭ ئۆزگىرىشى 89.0% غا يەتتى. ئىچكى دۆلەتتىكى ئۆزگىرىش 1.9% غا يەتتى. ئىچكى دۆلەتتىكى ئۆزگىرىش 1.9% غا يەتتى. ئىچكى دۆلەتتىكى ئۆزگىرىش 1.9% غا يەتتى.

3.2.2

كەسپىي مەھسۇلات ئىشلەپچىقىرىش



2025 يىلى 3-ئىنچىكەسىدىكى كەسپىي مەھسۇلات ئىشلەپچىقىرىش قىممىتى 440.75 مىليارد يۈەن بولۇپ، 2024 يىلى 3-ئىنچىكەسىدىكى كەسپىي مەھسۇلات ئىشلەپچىقىرىش قىممىتىگە قارىغاندا 1.0% ئاشقان، 2024 يىلى 2-ئىنچىكەسىدىكى كەسپىي مەھسۇلات ئىشلەپچىقىرىش قىممىتىگە قارىغاندا 13.1% ئاشقان.

2025 يىلى 3-ئىنچىكەسىدىكى كەسپىي مەھسۇلات ئىشلەپچىقىرىش قىممىتى 2024 يىلى 3-ئىنچىكەسىدىكى كەسپىي مەھسۇلات ئىشلەپچىقىرىش قىممىتىگە قارىغاندا 1.0% ئاشقان.

2024 يىلى 3-ئىنچىكەسىدىكى كەسپىي مەھسۇلات ئىشلەپچىقىرىش قىممىتى 2024 يىلى 2-ئىنچىكەسىدىكى كەسپىي مەھسۇلات ئىشلەپچىقىرىش قىممىتىگە قارىغاندا 13.1% ئاشقان.

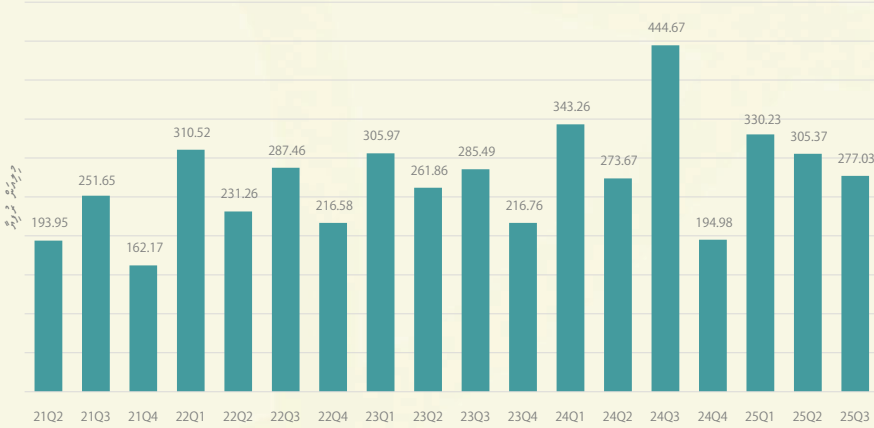
2025 يىلى 3-ئىنچىكەسىدىكى كەسپىي مەھسۇلات ئىشلەپچىقىرىش قىممىتى 2024 يىلى 3-ئىنچىكەسىدىكى كەسپىي مەھسۇلات ئىشلەپچىقىرىش قىممىتىگە قارىغاندا 1.0% ئاشقان، 2024 يىلى 2-ئىنچىكەسىدىكى كەسپىي مەھسۇلات ئىشلەپچىقىرىش قىممىتىگە قارىغاندا 13.1% ئاشقان. 2024 يىلى 3-ئىنچىكەسىدىكى كەسپىي مەھسۇلات ئىشلەپچىقىرىش قىممىتى 2024 يىلى 2-ئىنچىكەسىدىكى كەسپىي مەھسۇلات ئىشلەپچىقىرىش قىممىتىگە قارىغاندا 13.1% ئاشقان.

2024 يىلى 3-ئىنچىكەسىدىكى كەسپىي مەھسۇلات ئىشلەپچىقىرىش قىممىتى 2024 يىلى 2-ئىنچىكەسىدىكى كەسپىي مەھسۇلات ئىشلەپچىقىرىش قىممىتىگە قارىغاندا 13.1% ئاشقان.

2024 يىلى 3-ئىنچىكەسىدىكى كەسپىي مەھسۇلات ئىشلەپچىقىرىش قىممىتى 2024 يىلى 2-ئىنچىكەسىدىكى كەسپىي مەھسۇلات ئىشلەپچىقىرىش قىممىتىگە قارىغاندا 13.1% ئاشقان.

3.2.3

سەۋىيە-ئىنچىكەسىدىكى مەھسۇلات ئىشلەپچىقىرىش



2025 يىلى 3-ئىنچىكەسىدىكى سەۋىيە-ئىنچىكەسىدىكى مەھسۇلات ئىشلەپچىقىرىش قىممىتى 277.03 مىليارد يۈەن بولۇپ، 2024 يىلى 3-ئىنچىكەسىدىكى سەۋىيە-ئىنچىكەسىدىكى مەھسۇلات ئىشلەپچىقىرىش قىممىتىگە قارىغاندا 37.7% ئاشقان، 2024 يىلى 2-ئىنچىكەسىدىكى سەۋىيە-ئىنچىكەسىدىكى مەھسۇلات ئىشلەپچىقىرىش قىممىتىگە قارىغاندا 14.4% ئاشقان.

2025 يىلى 3-ئىنچىكەسىدىكى سەۋىيە-ئىنچىكەسىدىكى مەھسۇلات ئىشلەپچىقىرىش قىممىتى 2024 يىلى 3-ئىنچىكەسىدىكى سەۋىيە-ئىنچىكەسىدىكى مەھسۇلات ئىشلەپچىقىرىش قىممىتىگە قارىغاندا 37.7% ئاشقان.

2025 يىلى 3-ئىنچىكەسىدىكى سەۋىيە-ئىنچىكەسىدىكى مەھسۇلات ئىشلەپچىقىرىش قىممىتى 2024 يىلى 3-ئىنچىكەسىدىكى سەۋىيە-ئىنچىكەسىدىكى مەھسۇلات ئىشلەپچىقىرىش قىممىتىگە قارىغاندا 37.7% ئاشقان، 2024 يىلى 2-ئىنچىكەسىدىكى سەۋىيە-ئىنچىكەسىدىكى مەھسۇلات ئىشلەپچىقىرىش قىممىتىگە قارىغاندا 14.4% ئاشقان.

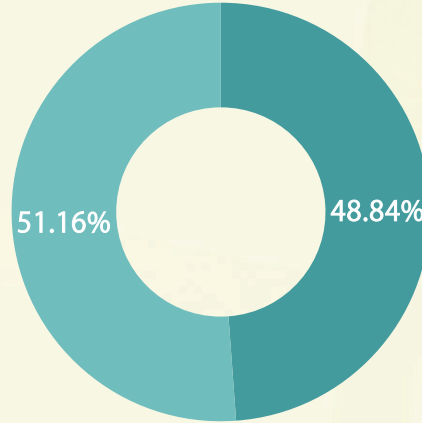
2024 يىلى 3-ئىنچىكەسىدىكى سەۋىيە-ئىنچىكەسىدىكى مەھسۇلات ئىشلەپچىقىرىش قىممىتى 2024 يىلى 2-ئىنچىكەسىدىكى سەۋىيە-ئىنچىكەسىدىكى مەھسۇلات ئىشلەپچىقىرىش قىممىتىگە قارىغاندا 14.4% ئاشقان.

2024 يىلى 3-ئىنچىكەسىدىكى سەۋىيە-ئىنچىكەسىدىكى مەھسۇلات ئىشلەپچىقىرىش قىممىتى 2024 يىلى 2-ئىنچىكەسىدىكى سەۋىيە-ئىنچىكەسىدىكى مەھسۇلات ئىشلەپچىقىرىش قىممىتىگە قارىغاندا 14.4% ئاشقان.

2024 يىلى 3-ئىنچىكەسىدىكى سەۋىيە-ئىنچىكەسىدىكى مەھسۇلات ئىشلەپچىقىرىش قىممىتى 2024 يىلى 2-ئىنچىكەسىدىكى سەۋىيە-ئىنچىكەسىدىكى مەھسۇلات ئىشلەپچىقىرىش قىممىتىگە قارىغاندا 14.4% ئاشقان.

3.2.4

تۆمۈر يۆنىلىش ئىقتىسادىدىكى ئىشلىتىش

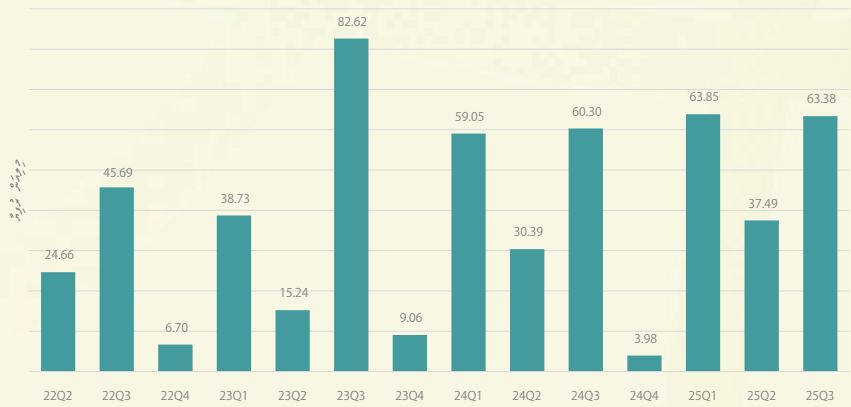


■ تۆمۈر يۆنىلىش ئىقتىسادىدىكى ئىشلىتىش
■ باشقا ئىقتىسادىدىكى ئىشلىتىش

تۆمۈر يۆنىلىش ئىقتىسادىدىكى ئىشلىتىش 25Q3 دىكى تۆمۈر يۆنىلىش ئىقتىسادىدىكى ئىشلىتىشنىڭ 48.8% نى ئىگىلەيدۇ، 51.2% نى باشقا ئىقتىسادىدىكى ئىشلىتىش ئىگىلەيدۇ.

3.2.4.1

تۆمۈر يۆنىلىش ئىقتىسادىدىكى ئىشلىتىش



تۆمۈر يۆنىلىش ئىقتىسادىدىكى ئىشلىتىش 2025 يىلى 25Q3 دىكى ئىشلىتىشنىڭ 81.1% نى ئىگىلەيدۇ، 18.0% نى باشقا ئىقتىسادىدىكى ئىشلىتىش ئىگىلەيدۇ. 0.9% نى باشقا ئىقتىسادىدىكى ئىشلىتىش ئىگىلەيدۇ.

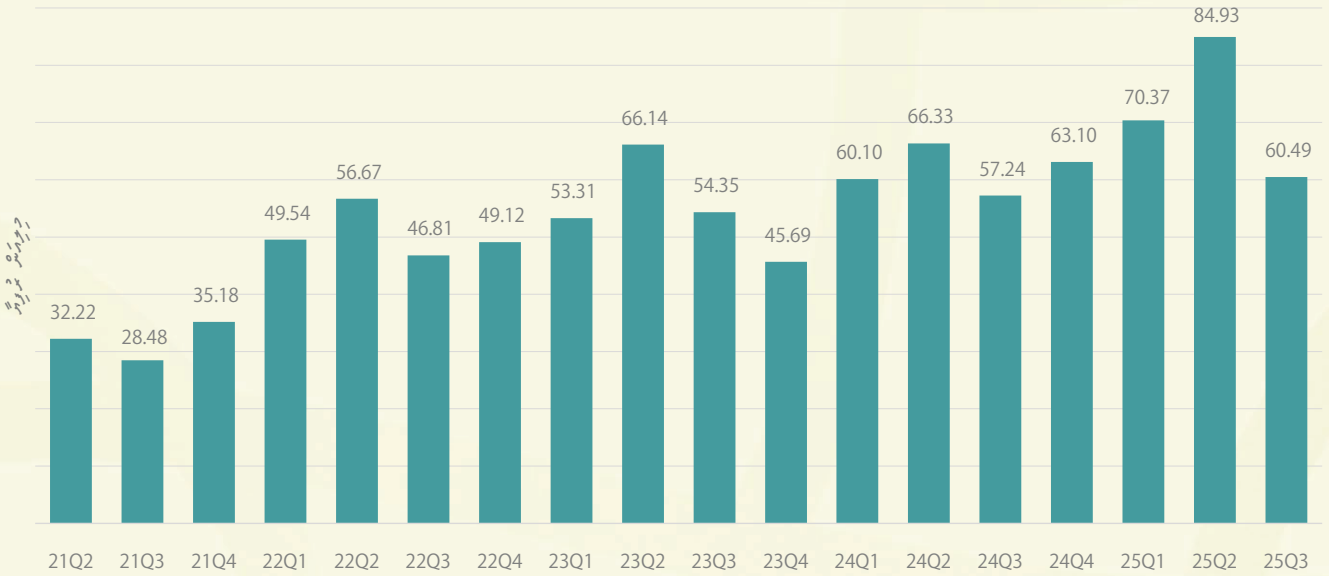
2025 يىلى 25Q3 دىكى ئىشلىتىشنىڭ 58.50% نى ئىگىلەيدۇ، 41.50% نى باشقا ئىقتىسادىدىكى ئىشلىتىش ئىگىلەيدۇ.

ئىستاتىستىكى ئورگانى تەرىپىدىن تەييارلانغان، 6.4% نى ئىگىلەيدۇ، 93.6% نى باشقا ئىقتىسادىدىكى ئىشلىتىش ئىگىلەيدۇ.

3.2.4.2

دۆلەت ئىستاتىستىكى ئىنژىنېرىنىڭ رىپورتى

60.49
+5.7%
24Q3
+1.3%
25Q2



دۆلەت ئىستاتىستىكى ئىنژىنېرىنىڭ رىپورتى 2020 يىلى 24Q3 ۋە 2025 يىلى 25Q3 ئارىسىدىكى ئۆزگىرىش نىسبىتىنى كۆرسىتىدۇ. 2020 يىلى 24Q3 نىڭ قىممىتى 32.22، 2025 يىلى 25Q3 نىڭ قىممىتى 84.93 بولدى. بۇ ئۆزگىرىش نىسبىتى 161.0% نى كۆرسىتىدۇ.

24Q3 نىڭ قىممىتى 60.10، 25Q2 نىڭ قىممىتى 84.93 بولدى. بۇ ئۆزگىرىش نىسبىتى 141.3% نى كۆرسىتىدۇ.

- 2024 يىلى 24Q3 نىڭ قىممىتى 60.10، 2025 يىلى 25Q3 نىڭ قىممىتى 60.49 بولدى. بۇ ئۆزگىرىش نىسبىتى 1.3% نى كۆرسىتىدۇ.
- 2025 يىلى 25Q3 نىڭ قىممىتى 60.49، 2024 يىلى 24Q3 نىڭ قىممىتى 60.10 بولدى. بۇ ئۆزگىرىش نىسبىتى 0.9% نى كۆرسىتىدۇ.
- 2025 يىلى 25Q3 نىڭ قىممىتى 60.49، 2024 يىلى 24Q3 نىڭ قىممىتى 59 بولدى. بۇ ئۆزگىرىش نىسبىتى 1.3% نى كۆرسىتىدۇ.
- 2025 يىلى 25Q3 نىڭ قىممىتى 60.49، 2024 يىلى 24Q3 نىڭ قىممىتى 19.8 بولدى. بۇ ئۆزگىرىش نىسبىتى 305.0% نى كۆرسىتىدۇ.

دۆلەت ئىستاتىستىكى ئىنژىنېرىنىڭ رىپورتى 2020 يىلى 24Q3 ۋە 2025 يىلى 25Q3 ئارىسىدىكى ئۆزگىرىش نىسبىتىنى كۆرسىتىدۇ.

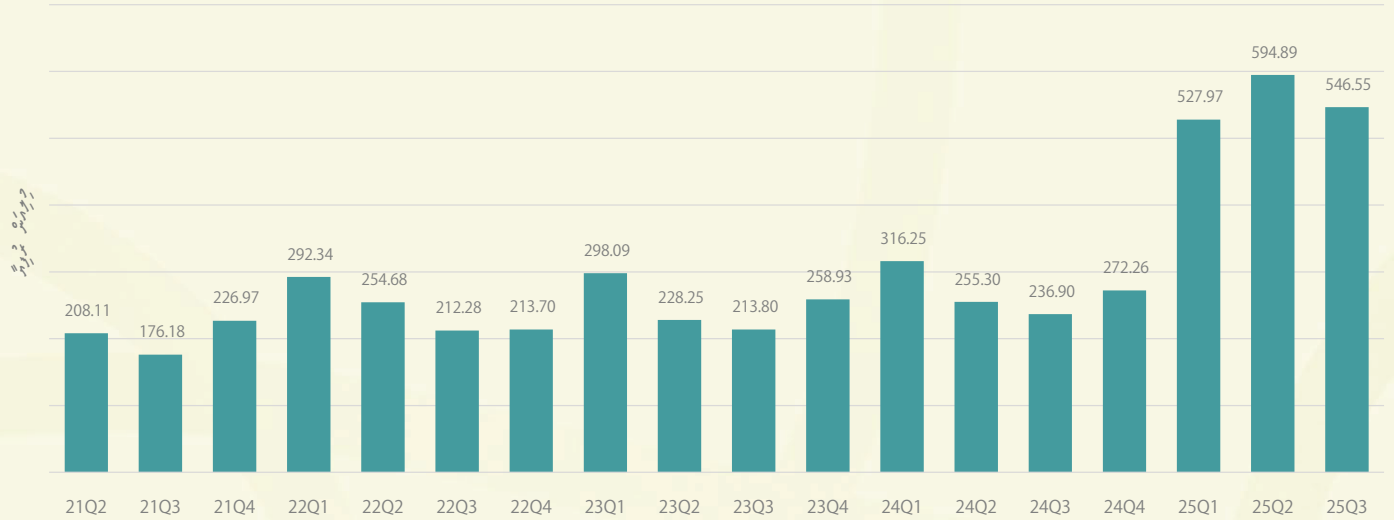
دۆلەت ئىستاتىستىكى ئىنژىنېرىنىڭ رىپورتى 2020 يىلى 24Q3 نىڭ قىممىتى 32.22، 2025 يىلى 25Q3 نىڭ قىممىتى 84.93 بولدى. بۇ ئۆزگىرىش نىسبىتى 161.0% نى كۆرسىتىدۇ.

3.3
کی خدمات کی قیمت

546.55
دولتی و سولتی اسیسٹنٹس کی خدمات کی قیمت

+130.7%
24Q3 کی قیمتوں سے

+19.9%
24Q3 کی قیمتوں سے



24Q3 کی قیمتوں میں اضافے کی وجہ سے اسیسٹنٹس کی خدمات کی قیمتوں میں اضافہ ہوا:

- 1۔ 2025 کے سہ ماہی کے دوران، اسیسٹنٹس کی خدمات کی قیمتوں میں اضافہ ہوا۔
- 25Q3 کی قیمتوں میں اضافہ کی وجہ سے، اسیسٹنٹس کی خدمات کی قیمتوں میں اضافہ ہوا۔
- 2024 کے سہ ماہی کے دوران، اسیسٹنٹس کی خدمات کی قیمتوں میں اضافہ ہوا۔

اسیسٹنٹس کی خدمات کی قیمتوں میں اضافے کی وجہ سے اسیسٹنٹس کی خدمات کی قیمتوں میں اضافہ ہوا:

- اسیسٹنٹس کی خدمات کی قیمتوں میں اضافہ کی وجہ سے، اسیسٹنٹس کی خدمات کی قیمتوں میں اضافہ ہوا۔
- 25Q3 کی قیمتوں میں اضافہ کی وجہ سے، اسیسٹنٹس کی خدمات کی قیمتوں میں اضافہ ہوا۔
- اسیسٹنٹس کی خدمات کی قیمتوں میں اضافہ کی وجہ سے، اسیسٹنٹس کی خدمات کی قیمتوں میں اضافہ ہوا۔

2. ئۆزگەرتىش ئۆزگەرتىش ئۆزگەرتىش

ئۆزگەرتىش ئۆزگەرتىش ئۆزگەرتىش ئۆزگەرتىش ئۆزگەرتىش



7

دۆنەنە ئۆزگەرتىش ئۆزگەرتىش
ئۆزگەرتىش ئۆزگەرتىش (37 دۆنەنە)

29

دۆنەنە ئۆزگەرتىش ئۆزگەرتىش
ئۆزگەرتىش ئۆزگەرتىش (366 دۆنەنە)

6

دۆنەنە ئۆزگەرتىش ئۆزگەرتىش
ئۆزگەرتىش ئۆزگەرتىش (30 دۆنەنە)

7

دۆنەنە ئۆزگەرتىش ئۆزگەرتىش
ئۆزگەرتىش ئۆزگەرتىش (213 دۆنەنە)

ئۆزگەرتىش ئۆزگەرتىش

2,030 ئۆزگەرتىش ئۆزگەرتىش



تەلپ ئىشلىتىش ئىستاتىستىكىسى

تەلپ ئىشلىتىش (دېرىنسىمىمۇ)	نومۇرى	تەلپ ئىشلىتىش ئىستاتىستىكىسى
0.53	2	تەلپ ئىشلىتىش
23.78	25	تەلپ ئىشلىتىش
1.30	7	تەلپ ئىشلىتىش
73.33	36	تەلپ ئىشلىتىش
98.94	70	تەلپ ئىشلىتىش

3
تەلپ ئىشلىتىش ئىستاتىستىكىسى

4.44
تەلپ ئىشلىتىش ئىستاتىستىكىسى

3
تەلپ ئىشلىتىش ئىستاتىستىكىسى



70
تەلپ ئىشلىتىش

98.94
تەلپ ئىشلىتىش

تەلپ ئىشلىتىش ئىستاتىستىكىسى

بىر قانچە ئىشنى ئۆز ئىچىگە ئالىدۇ



15 ئۆزۈڭلەر ئۆزۈڭلەر ئۆزۈڭلەر

7 ئۆزۈڭلەر ئۆزۈڭلەر ئۆزۈڭلەر

5 ئۆزۈڭلەر ئۆزۈڭلەر ئۆزۈڭلەر

3 ئۆزۈڭلەر ئۆزۈڭلەر ئۆزۈڭلەر

25 ئۆزۈڭلەر ئۆزۈڭلەر ئۆزۈڭلەر

11 ئۆزۈڭلەر ئۆزۈڭلەر ئۆزۈڭلەر

5 ئۆزۈڭلەر ئۆزۈڭلەر ئۆزۈڭلەر

4 ئۆزۈڭلەر ئۆزۈڭلەر ئۆزۈڭلەر

3 ئۆزۈڭلەر ئۆزۈڭلەر ئۆزۈڭلەر

2 ئۆزۈڭلەر ئۆزۈڭلەر ئۆزۈڭلەر

بىر قانچە ئىشنى ئۆز ئىچىگە ئالىدۇ



3 ئۆزۈڭلەر ئۆزۈڭلەر ئۆزۈڭلەر



16 ئۆزۈڭلەر ئۆزۈڭلەر ئۆزۈڭلەر



5 ئۆزۈڭلەر ئۆزۈڭلەر ئۆزۈڭلەر



- ئۆزۈڭلەر ئۆزۈڭلەر ئۆزۈڭلەر



دۆلەت ئىستاتىستىكىسى



14

دۆلەت ئىستاتىستىكىسىنى تارقىتىش ئىشلىرى
ئىشلىرىنى قوبۇل قىلىش

301

دۆلەت ئىستاتىستىكىسىنى تارقىتىش ئىشلىرى
دۆلەت ئىستاتىستىكىسىنى تارقىتىش ئىشلىرى

19

دۆلەت ئىستاتىستىكىسىنى تارقىتىش ئىشلىرى
ئىشلىرىنى قوبۇل قىلىش

دۆلەت ئىستاتىستىكىسىنى تارقىتىش ئىشلىرى



دۆلەت ئىستاتىستىكىسىنى تارقىتىش ئىشلىرى

16

دۆلەت ئىستاتىستىكىسىنى تارقىتىش ئىشلىرى (دۆلەت ئىستاتىستىكىسىنى تارقىتىش ئىشلىرى) 71

7

دۆلەت ئىستاتىستىكىسىنى تارقىتىش ئىشلىرى / دۆلەت ئىستاتىستىكىسىنى تارقىتىش ئىشلىرى (دۆلەت ئىستاتىستىكىسىنى تارقىتىش ئىشلىرى) 31

13

دۆلەت ئىستاتىستىكىسىنى تارقىتىش ئىشلىرى (دۆلەت ئىستاتىستىكىسىنى تارقىتىش ئىشلىرى) 162

2

دۆلەت ئىستاتىستىكىسىنى تارقىتىش ئىشلىرى / دۆلەت ئىستاتىستىكىسىنى تارقىتىش ئىشلىرى (دۆلەت ئىستاتىستىكىسىنى تارقىتىش ئىشلىرى) 6

دۆلەت ئىستاتىستىكىسىنى تارقىتىش ئىشلىرى

7

دۆلەت ئىستاتىستىكىسىنى تارقىتىش ئىشلىرى / دۆلەت ئىستاتىستىكىسىنى تارقىتىش ئىشلىرى (دۆلەت ئىستاتىستىكىسىنى تارقىتىش ئىشلىرى) 711

1

دۆلەت ئىستاتىستىكىسىنى تارقىتىش ئىشلىرى / دۆلەت ئىستاتىستىكىسىنى تارقىتىش ئىشلىرى (دۆلەت ئىستاتىستىكىسىنى تارقىتىش ئىشلىرى) 8

9

دۆلەت ئىستاتىستىكىسىنى تارقىتىش ئىشلىرى / دۆلەت ئىستاتىستىكىسىنى تارقىتىش ئىشلىرى (دۆلەت ئىستاتىستىكىسىنى تارقىتىش ئىشلىرى) 225

19 دوره‌های آموزشی

19 دوره‌های آموزشی

دوره‌های آموزشی در زمینه‌های مختلف برگزار شد. در این دوره‌ها، دانش‌آموزان با روش‌های نوین آموزشی آشنا شدند و مهارت‌های خود را تقویت کردند.

دوره‌های آموزشی در زمینه‌های مختلف برگزار شد. در این دوره‌ها، دانش‌آموزان با روش‌های نوین آموزشی آشنا شدند و مهارت‌های خود را تقویت کردند.



28 دوره‌های آموزشی

25 دوره‌های آموزشی

دوره‌های آموزشی در زمینه‌های مختلف برگزار شد. در این دوره‌ها، دانش‌آموزان با روش‌های نوین آموزشی آشنا شدند و مهارت‌های خود را تقویت کردند.

دوره‌های آموزشی در زمینه‌های مختلف برگزار شد. در این دوره‌ها، دانش‌آموزان با روش‌های نوین آموزشی آشنا شدند و مهارت‌های خود را تقویت کردند.



31 دوره‌های آموزشی

31 دوره‌های آموزشی

دوره‌های آموزشی در زمینه‌های مختلف برگزار شد. در این دوره‌ها، دانش‌آموزان با روش‌های نوین آموزشی آشنا شدند و مهارت‌های خود را تقویت کردند.

دوره‌های آموزشی در زمینه‌های مختلف برگزار شد. در این دوره‌ها، دانش‌آموزان با روش‌های نوین آموزشی آشنا شدند و مهارت‌های خود را تقویت کردند.



7 سفرهای علمی

3 سفرهای علمی

سفرهای علمی در 25 تا 28 اردیبهشت ماه برگزار شد. دانش‌آموزان در این سفرها با محیط‌های علمی و فرهنگی جدید آشنا شدند.

سفرهای علمی در 25 تا 28 اردیبهشت ماه برگزار شد. دانش‌آموزان در این سفرها با محیط‌های علمی و فرهنگی جدید آشنا شدند.



25Q3 3 قىسقىچە 2025 يىلى ئىككىنچى ئۆزگىرىش رايونى ئۆزگىرىش (مىليون رىيالى)

مۆتىدىلەپ	مىللەتچە ئۆزگىرىش	مۆتىدىلەپ ئۆزگىرىش	مۆتىدىلەپ ئۆزگىرىش
+6.2%	6,155,786,832	6,535,960,917	خەنزۇ ئۆزگىرىش
+16.8%	431,971,330	504,722,131	خەنزۇ ئۆزگىرىش
-	-	5,964,403	خەنزۇ ئۆزگىرىش
-13.1%	507,258,666	440,748,201	خەنزۇ ئۆزگىرىش
-17.0%	1,434,738,733	1,190,880,358	خەنزۇ ئۆزگىرىش - ئۆزگىرىش ئۆزگىرىش ئۆزگىرىش
+1.3%	59,743,945	60,492,265	خەنزۇ ئۆزگىرىش
-11.1%	71,307,209	63,375,320	خەنزۇ ئۆزگىرىش
-	-	334,142	خەنزۇ ئۆزگىرىش
+14.4%	242,101,789	277,028,500	خەنزۇ ئۆزگىرىش
+19.9%	455,931,214	546,547,223	خەنزۇ ئۆزگىرىش
+22.5%	1,160,845,726	1,421,855,997	خەنزۇ ئۆزگىرىش
+13.0%	1,791,888,220	2,024,012,377	خەنزۇ ئۆزگىرىش
+58.2%	1,258,057,486	1,990,624,552	خەنزۇ ئۆزگىرىش
+14.8%	454,654,859	522,061,586	خەنزۇ ئۆزگىرىش
+42.0%	4,939,022	7,014,082	خەنزۇ ئۆزگىرىش 1
-	-	29,492,639	خەنزۇ ئۆزگىرىش
+82.9%	64,765,016	118,483,078	خەنزۇ ئۆزگىرىش
+44.8%	14,094,444	20,409,167	خەنزۇ ئۆزگىرىش
-	-	28,802,301	خەنزۇ ئۆزگىرىش
-	-	507,210,000	خەنزۇ ئۆزگىرىش
+13.6%	19,161,480	21,765,995	خەنزۇ ئۆزگىرىش 2
+400.3%	76,800	384,250	خەنزۇ ئۆزگىرىش
+28.4%	1,178,657	1,513,476	خەنزۇ ئۆزگىرىش
+373.2%	94,563	447,479	خەنزۇ ئۆزگىرىش 3
-	-	2,468,500	خەنزۇ ئۆزگىرىش
+18.9%	21,956,971	26,097,372	خەنزۇ ئۆزگىرىش 4
-	-	-	خەنزۇ ئۆزگىرىش
-4.7%	492,748,427	469,737,112	خەنزۇ ئۆزگىرىش
-	-	268,975	خەنزۇ ئۆزگىرىش
+7.5%	184,387,248	198,274,900	خەنزۇ ئۆزگىرىش
-	-	26,217,899	خەنزۇ ئۆزگىرىش
-	-	9,975,742	خەنزۇ ئۆزگىرىش
+15.0%	7,413,844,317	8,526,585,469	خەنزۇ ئۆزگىرىش

مخبره 4 د دولت ولسوالۍ د پوهنيزو کورسونو د ادارې د مالي رپورټ (د ولسوالۍ د پوهنيزو کورسونو د ادارې)

25Q3	24Q3	23Q3	22Q3	مخبره
6,536.0	5,685.3	5,331.5	4,008.0	د دولت ولسوالۍ د پوهنيزو کورسونو د ادارې د مالي رپورټ
504.7	264.8	220.8	188.5	د دولت ولسوالۍ د پوهنيزو کورسونو د ادارې د مالي رپورټ
6.0	9.9	39.1	26.9	د دولت ولسوالۍ د پوهنيزو کورسونو د ادارې د مالي رپورټ
440.7	445.3	296.2	374.4	د دولت ولسوالۍ د پوهنيزو کورسونو د ادارې د مالي رپورټ
1,190.9	1,107.4	1,454.9	960.1	د دولت ولسوالۍ د پوهنيزو کورسونو د ادارې د مالي رپورټ
60.5	57.2	54.4	46.8	د دولت ولسوالۍ د پوهنيزو کورسونو د ادارې د مالي رپورټ
63.4	60.3	82.6	45.7	د دولت ولسوالۍ د پوهنيزو کورسونو د ادارې د مالي رپورټ
0.3	2.7	-	1.2	د دولت ولسوالۍ د پوهنيزو کورسونو د ادارې د مالي رپورټ
277.0	444.7	285.5	287.5	د دولت ولسوالۍ د پوهنيزو کورسونو د ادارې د مالي رپورټ
546.5	236.9	213.8	212.3	د دولت ولسوالۍ د پوهنيزو کورسونو د ادارې د مالي رپورټ
1,421.9	1,283.3	1,081.6	747.3	د دولت ولسوالۍ د پوهنيزو کورسونو د ادارې د مالي رپورټ
2,024.0	1,772.7	1,602.8	1,117.3	د دولت ولسوالۍ د پوهنيزو کورسونو د ادارې د مالي رپورټ
1,990.6	1,525.8	991.7	1,382.7	د دولت ولسوالۍ د پوهنيزو کورسونو د ادارې د مالي رپورټ
522.1	270.5	228.5	195.3	د دولت ولسوالۍ د پوهنيزو کورسونو د ادارې د مالي رپورټ
7.0	7.9	9.1	6.7	د دولت ولسوالۍ د پوهنيزو کورسونو د ادارې د مالي رپورټ
29.5	12.0	0.0	4.1	د دولت ولسوالۍ د پوهنيزو کورسونو د ادارې د مالي رپورټ
118.5	105.8	72.6	-	د دولت ولسوالۍ د پوهنيزو کورسونو د ادارې د مالي رپورټ
20.4	21.7	20.8	36.5	د دولت ولسوالۍ د پوهنيزو کورسونو د ادارې د مالي رپورټ
28.8	94.3	19.1	-	د دولت ولسوالۍ د پوهنيزو کورسونو د ادارې د مالي رپورټ
507.2	230.0	-	613.8	د دولت ولسوالۍ د پوهنيزو کورسونو د ادارې د مالي رپورټ
21.8	24.9	24.3	23.8	د دولت ولسوالۍ د پوهنيزو کورسونو د ادارې د مالي رپورټ
0.4	0.9	0.5	0.3	د دولت ولسوالۍ د پوهنيزو کورسونو د ادارې د مالي رپورټ
1.5	2.0	6.4	-	د دولت ولسوالۍ د پوهنيزو کورسونو د ادارې د مالي رپورټ
0.4	0.4	0.6	4.0	د دولت ولسوالۍ د پوهنيزو کورسونو د ادارې د مالي رپورټ
2.5	8.1	1.4	1.9	د دولت ولسوالۍ د پوهنيزو کورسونو د ادارې د مالي رپورټ
26.1	19.5	17.8	13.2	د دولت ولسوالۍ د پوهنيزو کورسونو د ادارې د مالي رپورټ
-	-	-	-	د دولت ولسوالۍ د پوهنيزو کورسونو د ادارې د مالي رپورټ
469.7	509.2	441.4	302.8	د دولت ولسوالۍ د پوهنيزو کورسونو د ادارې د مالي رپورټ
-	-	-	31.0	د دولت ولسوالۍ د پوهنيزو کورسونو د ادارې د مالي رپورټ
0.3	0.2	0.4	6.1	د دولت ولسوالۍ د پوهنيزو کورسونو د ادارې د مالي رپورټ
198.3	179.6	123.1	118.5	د دولت ولسوالۍ د پوهنيزو کورسونو د ادارې د مالي رپورټ
26.2	31.8	18.8	24.0	د دولت ولسوالۍ د پوهنيزو کورسونو د ادارې د مالي رپورټ
10.0	7.2	7.1	0.8	د دولت ولسوالۍ د پوهنيزو کورسونو د ادارې د مالي رپورټ
8,526.6	7,211.1	6,323.3	5,390.7	د دولت ولسوالۍ د پوهنيزو کورسونو د ادارې د مالي رپورټ

7 جۈملىسىدە قىممەت ئۆزگىرىش نەتىجىسى (تەسۋىرلەش)

تەسۋىر / كۆرسەتكۈچ	25Q3	24Q3	ئۆزگىرىش
دۆلەت ئىشلىرى	306,649,996	279,808,354	+9.6%
قىممەت ئۆزگىرىش	113,953,105	90,638,964	+25.7%
دۆلەت ئىشلىرىدىن باشقا قىممەت ئۆزگىرىش	7,498,059	5,175,062	+44.9%
قىممەت ئۆزگىرىش نەتىجىسى، ئىسپات قىلىش ئارقىلىق	4,719,214	3,108,679	+51.8%
قىممەت ئۆزگىرىش، قىممەت ئۆزگىرىش	4,551,883	3,448,538	+32.0%
قىممەت ئۆزگىرىش، سەپلىمە قىممەت ئۆزگىرىش	33,485,266	33,022,613	+1.4%
دۆلەت ئىشلىرىدىن باشقا قىممەت ئۆزگىرىش	-	52,089	-100.0%
قىممەت ئۆزگىرىش نەتىجىسى، ئىسپات قىلىش ئارقىلىق	85,388	167,630	-49.1%
قىممەت ئۆزگىرىش نەتىجىسى، ئىسپات قىلىش ئارقىلىق	(7,589)	94,228	-108.1%
قىممەت ئۆزگىرىش	371,826	517,998	-
قىممەت ئۆزگىرىش نەتىجىسى، ئىسپات قىلىش ئارقىلىق	695,465	998,616	-30.4%
قىممەت ئۆزگىرىش نەتىجىسى، ئىسپات قىلىش ئارقىلىق	3,146,543	3,481,083	-9.6%
قىممەت ئۆزگىرىش نەتىجىسى، ئىسپات قىلىش ئارقىلىق	2,513,591	2,959,384	-15.1%
قىممەت ئۆزگىرىش نەتىجىسى، ئىسپات قىلىش ئارقىلىق	2,867,718	3,381,759	-15.2%
قىممەت ئۆزگىرىش نەتىجىسى، ئىسپات قىلىش ئارقىلىق	51,707,699	54,524,932	-5.2%
قىممەت ئۆزگىرىش نەتىجىسى، ئىسپات قىلىش ئارقىلىق	54,192,899	58,466,900	-7.3%
قىممەت ئۆزگىرىش نەتىجىسى، ئىسپات قىلىش ئارقىلىق	574,909,651	580,251,793	-0.9%
قىممەت ئۆزگىرىش نەتىجىسى، ئىسپات قىلىش ئارقىلىق	76,767,818	82,195,276	-6.6%
قىممەت ئۆزگىرىش نەتىجىسى، ئىسپات قىلىش ئارقىلىق	15,898,454	22,627,547	-29.7%
قىممەت ئۆزگىرىش نەتىجىسى، ئىسپات قىلىش ئارقىلىق	72,155,843	87,395,758	-17.4%
جۈملىسى	1,326,162,832	1,312,317,201	+1.1%

دۆلەت ئىشلىرى قىممەت ئۆزگىرىش نەتىجىسى 25Q3 نىڭ 24Q3 نىڭ قىممەت ئۆزگىرىش نەتىجىسىگە قارىغاندا 1.1% ئۆسۈش كۆرسەتكەن. 24Q3 ۋە 25Q3 نىڭ قىممەت ئۆزگىرىش نەتىجىسى 2024 ۋە 2025 يىلى 24Q2 نىڭ قىممەت ئۆزگىرىش نەتىجىسىگە قارىغاندا 1.1% ئۆسۈش كۆرسەتكەن. 25Q2 نىڭ قىممەت ئۆزگىرىش نەتىجىسى 2025 يىلى 24Q2 نىڭ قىممەت ئۆزگىرىش نەتىجىسىگە قارىغاندا 1.1% ئۆسۈش كۆرسەتكەن.

සේවාවන් . සංවර්ධන . සුඛ

3 වන වර්ෂ
2025