



MALDIVES
INLAND REVENUE
AUTHORITY



މިއަހަރުގެ
— ފަދަ

2020-Q4

މި 2020 ވަ
މި 2020 ވަ
މި 2020 ވަ
މި 2020 ވަ

ارتباط سراسری

2018	فصل اول	1	فصل اول	18Q1
2018	فصل اول	2	فصل اول	18Q2
2018	فصل اول	3	فصل اول	18Q3
2018	فصل اول	4	فصل اول	18Q4
2019	فصل اول	1	فصل اول	19Q1
2019	فصل اول	2	فصل اول	19Q2
2019	فصل اول	3	فصل اول	19Q3
2019	فصل اول	4	فصل اول	19Q4
2020	فصل اول	1	فصل اول	20Q1
2020	فصل اول	2	فصل اول	20Q2
2020	فصل اول	3	فصل اول	20Q3
2020	فصل اول	4	فصل اول	20Q4

و در صورتی که در صورتی که ...

... در صورتی که ...

... در صورتی که ...

... در صورتی که ...

... در صورتی که ...



ٲرٲر سٲوٲ

س. ٲارٲٲ سٲوٲ سٲوٲ
سٲوٲ سٲوٲ سٲوٲ

س. ٲرٲر سٲوٲ



س. ٲرٲر سٲوٲ سٲوٲ

س. ٲارٲٲ سٲوٲ سٲوٲ

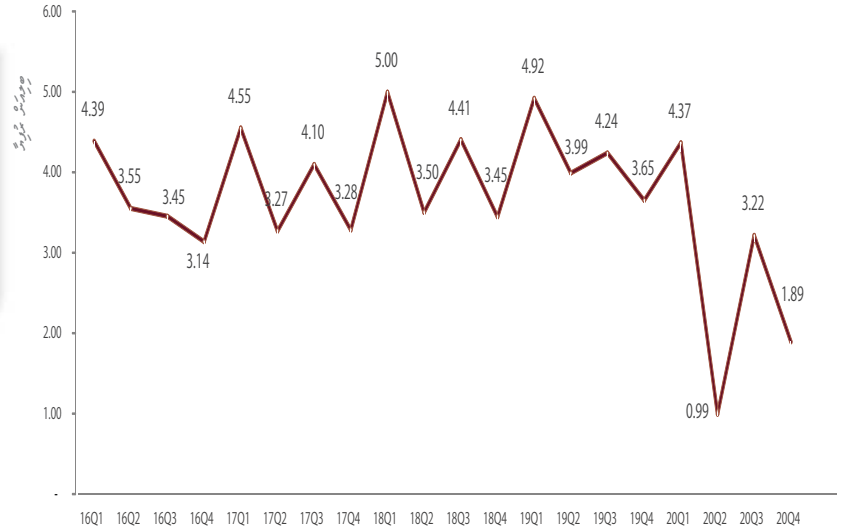


1.1

1.1.1

1.1.1

1.89
 19Q4
 -48.2%

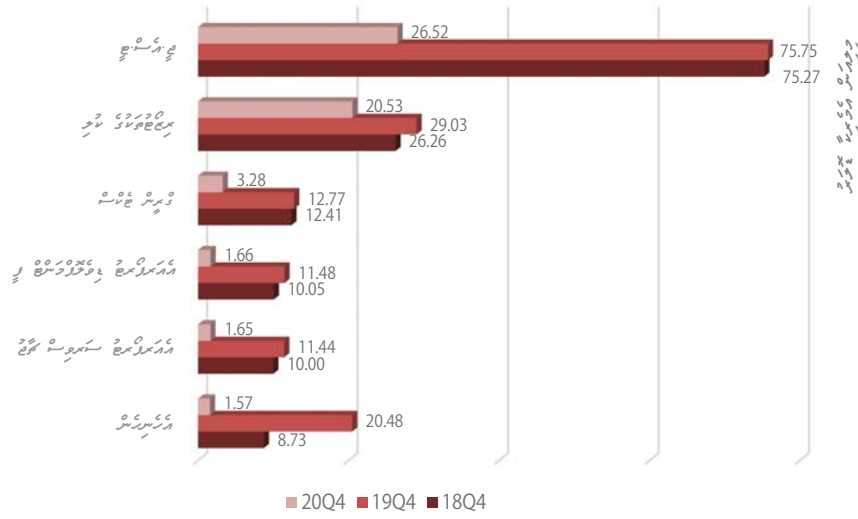


2020 قوسى ئىككىنچى رايونىنىڭ قىممىتى 1.89 بولۇپ، ئىككىنچى رايونىنىڭ قىممىتى 19- قوسىغا قارىغاندا 48.2% كە چۈشۈپ قالدى. بۇنىڭدىن سىرتقى، ئىككىنچى رايونىنىڭ قىممىتى 2020 قوسىدا 1.89 بولۇپ، ئىككىنچى رايونىنىڭ قىممىتى 19- قوسىغا قارىغاندا 48.2% كە چۈشۈپ قالدى.

ئىككىنچى رايونىنىڭ قىممىتى 2020 قوسىدا 1.89 بولۇپ، ئىككىنچى رايونىنىڭ قىممىتى 19- قوسىغا قارىغاندا 48.2% كە چۈشۈپ قالدى. بۇنىڭدىن سىرتقى، ئىككىنچى رايونىنىڭ قىممىتى 2020 قوسىدا 1.89 بولۇپ، ئىككىنچى رايونىنىڭ قىممىتى 19- قوسىغا قارىغاندا 48.2% كە چۈشۈپ قالدى.

2.3

رؤسای و مؤسسه های مالی و خدماتی در سه فصل

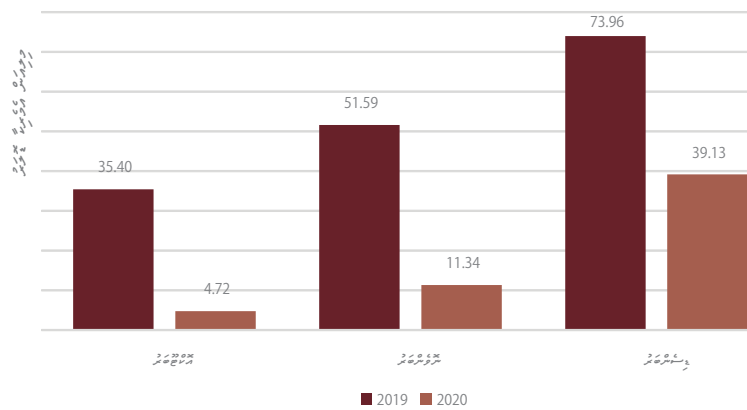


در سه فصل گذشته، رؤسای و مؤسسه های مالی و خدماتی 97.2% از کل رؤسای و مؤسسه های مالی و خدماتی را تشکیل می دهند. در سه فصل گذشته، رؤسای و مؤسسه های مالی و خدماتی 5 درصد از کل رؤسای و مؤسسه های مالی و خدماتی را تشکیل می دهند. در سه فصل گذشته، رؤسای و مؤسسه های مالی و خدماتی 97.2% از کل رؤسای و مؤسسه های مالی و خدماتی را تشکیل می دهند.

بخش	20Q4	19Q4
کل	48.1%	-65.0%
بانک	37.2%	-29.3%
تأمین	5.9%	-74.3%
سازمانهای مالی غیربانکی	3.0%	-85.6%
سازمانهای خدماتی غیربانکی	3.0%	-85.6%

2.4

رؤسای و مؤسسه های مالی و خدماتی در سه فصل 20Q4



بخش	2019
کل	-86.7%
بانک	-78.0%
تأمین	-47.1%

رقیبوں کے ذریعے حاصل کردہ

50.8%
پیداوار کی قیمتیں 961.00
دہائیوں کے ذریعے

16.6%
میں سے پیداوار کی قیمتیں 314.89
دہائیوں کے ذریعے

9.0%
میں سے پیداوار کی قیمتیں 170.40
دہائیوں کے ذریعے

7.7%
میں سے پیداوار کی قیمتیں 144.93
دہائیوں کے ذریعے

3.4%
میں سے پیداوار کی قیمتیں 64.50
دہائیوں کے ذریعے

3.1

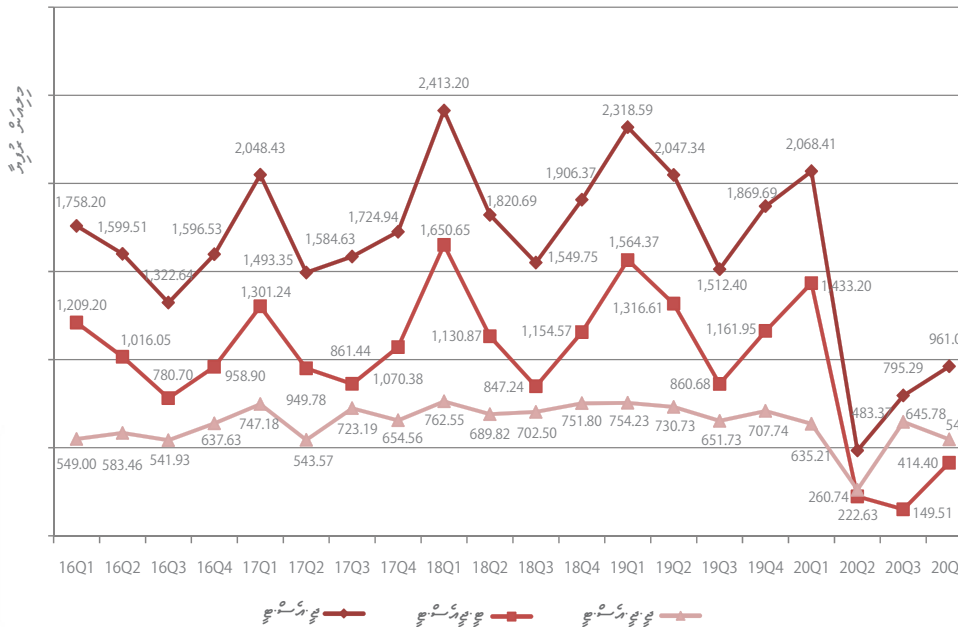
تغير نسبة الدين في ذروة الارتفاع



في 20Q4 زاد الدين بنسبة 961% مقارنة بـ 19Q4. حيث بلغت نسبة الدين في ذروة الارتفاع 43.1% مقارنة بـ 56.9% في ذروة الارتفاع في 19Q4. كما انخفضت نسبة الدين في ذروة الارتفاع من 43.1% في 20Q4 إلى 19.1% في ذروة الارتفاع في 19Q4. وفي 2019، انخفضت نسبة الدين في ذروة الارتفاع من 43.1% في 2019 إلى 19.1% في 2019. وفي 2019، انخفضت نسبة الدين في ذروة الارتفاع من 43.1% في 2019 إلى 19.1% في 2019.

3.2.1

تغير نسبة الدين



3.2.2

تغير نسبة الدين



3.1.1

تغير نسبة الدين

في 20Q4، انخفضت نسبة الدين من 43.1% في 20Q4 إلى 19.1% في 20Q4. وفي 2020، انخفضت نسبة الدين من 43.1% في 2020 إلى 19.1% في 2020. وفي 2020، انخفضت نسبة الدين من 43.1% في 2020 إلى 19.1% في 2020.

3.1.2

تغير نسبة الدين


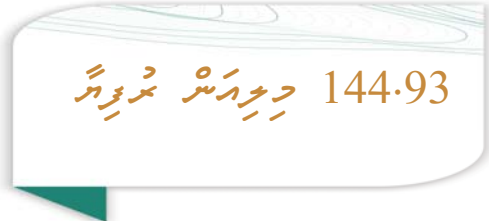
في 19Q4، انخفضت نسبة الدين من 43.1% في 19Q4 إلى 19.1% في 19Q4. وفي 20Q4، انخفضت نسبة الدين من 43.1% في 20Q4 إلى 19.1% في 20Q4. وفي 20Q4، انخفضت نسبة الدين من 43.1% في 20Q4 إلى 19.1% في 20Q4.



3.4

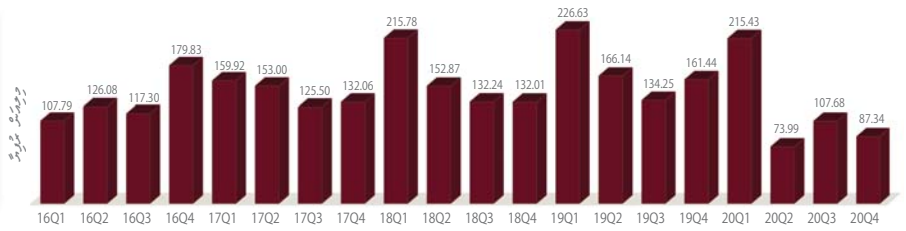
ارزش و سهم در سود

ارزش و سهم در سود، یکی از شاخص‌های مهم در ارزیابی عملکرد شرکت است. این شاخص نشان‌دهنده میزان سودی است که به سهامداران تعلق می‌گیرد. در این بخش، به بررسی تغییرات ارزش و سهم در سود شرکت در دوره مالی 2020-2021 پرداخته می‌شود.



3.4.1

سهم-سهمی در سود و ارزش سهام



در 19Q4، ارزش و سهم در سود شرکت 45.9٪ کاهش یافته است. این کاهش عمدتاً به دلیل کاهش ارزش سهام و سهم-سهمی در سود است. در 20Q4، ارزش و سهم در سود شرکت 87.34 بوده است.

سەر ئارقىدىكى قىممەتلىك نەتىجىلەر

ئىقتىسادىي نەتىجىلەر

27/20	خەنزۇ مىللىتىنىڭ ئىقتىسادىي ئۆسۈش سۈرئىتى 3 قېتىم ئېشىپ كەتتى
2020/R-119	خەنزۇ مىللىتىنىڭ ئىقتىسادىي ئۆسۈش سۈرئىتى 28 قېتىم ئېشىپ كەتتى
2020/R-108	خەنزۇ مىللىتىنىڭ ئىقتىسادىي ئۆسۈش سۈرئىتى 108 قېتىم ئېشىپ كەتتى
2020/R-104	خەنزۇ مىللىتىنىڭ ئىقتىسادىي ئۆسۈش سۈرئىتى 104 قېتىم ئېشىپ كەتتى



ئىقتىسادىي نەتىجىلەر

12
 دۆلەت ئىقتىسادىي ئۆسۈش سۈرئىتى
 65 قېتىم ئېشىپ كەتتى

28
 دۆلەت ئىقتىسادىي ئۆسۈش سۈرئىتى
 281 قېتىم ئېشىپ كەتتى

10
 دۆلەت ئىقتىسادىي ئۆسۈش سۈرئىتى
 10 قېتىم ئېشىپ كەتتى

7
 دۆلەت ئىقتىسادىي ئۆسۈش سۈرئىتى
 24 قېتىم ئېشىپ كەتتى



توزيع الشركات المسجلة حسب القطاع

عدد الشركات المسجلة (مجموعاً)	القطاع	القيمة المضافة للشركات المسجلة في القطاع
91,548,693	3	الخدمات الشخصية
16,716,035	25	التجارة
37,500,091	18	الخدمات المهنية
11,025	1	الخدمات الحكومية
460,251	5	الخدمات العامة
146,236,096	52	مجموعاً

1
 أكبر قطاع في عدد الشركات المسجلة
 2.47
 حصة الشركات المسجلة في القيمة المضافة

1
 أكبر قطاع في القيمة المضافة للشركات المسجلة



سېلې شېكې ډېرې



سېلې شېكې ډېرې رټروډي ډسټرېکټو څېړنې 400,731,887 ټولګۍ څېړنې

ټولګۍ څېړنې ډېرې ډسټرېکټو څېړنې ډېرې ډسټرېکټو څېړنې:

ټولګۍ څېړنې 294,191,260 ټولګۍ

ډېرې ډسټرېکټو څېړنې 85,437,623 ټولګۍ

ډېرې ډسټرېکټو څېړنې 21,047,629 ټولګۍ

ډېرې ډسټرېکټو څېړنې 55,376 ټولګۍ

ډېرې ډسټرېکټو څېړنې 5.357 ټولګۍ ډېرې ډسټرېکټو څېړنې - ډېرې ډسټرېکټو څېړنې

ډېرې ډسټرېکټو څېړنې 6.508 ټولګۍ

ډېرې ډسټرېکټو څېړنې 256 ټولګۍ ډېرې ډسټرېکټو څېړنې

31 ډېرې ډسټرېکټو څېړنې 2020 ډېرې ډسټرېکټو څېړنې

ډېرې ډسټرېکټو څېړنې	ډېرې ډسټرېکټو څېړنې	ډېرې ډسټرېکټو څېړنې	ډېرې ډسټرېکټو څېړنې
4,338,109,672	2,560,099,734	1,778,009,938	ډېرې ډسټرېکټو څېړنې
17,320,065,694	13,665,675,880	3,654,389,814	ډېرې ډسټرېکټو څېړنې
21,658,175,366	16,225,775,613	5,432,399,752	ډېرې ډسټرېکټو څېړنې

20Q4 ډېرې ډسټرېکټو څېړنې ډېرې ډسټرېکټو څېړنې

ډېرې ډسټرېکټو څېړنې (ټولګۍ)	ډېرې ډسټرېکټو څېړنې ډېرې ډسټرېکټو څېړنې
50,783,817	2,328





مکتبہ سولہ ستمبر کی رپورٹ کی تفصیلات

تعداد	مکتبہ سولہ ستمبر رپورٹ کی رپورٹ	رپورٹ مکتبہ سولہ ستمبر	ٹرانسپیرینٹ مکتبہ سولہ ستمبر کی رپورٹ	مکتبہ سولہ ستمبر کی رپورٹ	مکتبہ سولہ ستمبر کی رپورٹ
41,145	-	702	40,443	رپورٹ کی رپورٹ	
2,779	2	14	2,767	مکتبہ سولہ ستمبر کی رپورٹ	
12,782	17	105	12,694	مکتبہ سولہ ستمبر کی رپورٹ	
1,617	1	12	1,606	مکتبہ سولہ ستمبر کی رپورٹ	
51	-	-	51	مکتبہ سولہ ستمبر کی رپورٹ	
8	-	-	8	مکتبہ سولہ ستمبر کی رپورٹ	



د ډیجیټل پرمختیا لاندې لاسوهنې



د ډیجیټل پرمختیا لاندې لاسوهنې

- 17 د ډیجیټل پرمختیا لاندې لاسوهنې
- 9 د ډیجیټل پرمختیا لاندې لاسوهنې
- 12 د ډیجیټل پرمختیا لاندې لاسوهنې
- 19 د ډیجیټل پرمختیا لاندې لاسوهنې



دەرىجىسى

297

دەرىجىسىنى ئۆز ئىچىگە ئالىدۇ
دەرىجىسىنى ئۆز ئىچىگە ئالىدۇ



4

دەرىجىسىنى ئۆز ئىچىگە ئالىدۇ

مەنەسىنى ئۆز ئىچىگە ئالىدۇ

7

دەرىجىسىنى ئۆز ئىچىگە ئالىدۇ

مەنەسىنى ئۆز ئىچىگە ئالىدۇ

مەنەسىنى ئۆز ئىچىگە ئالىدۇ

8

مەنەسىنى ئۆز ئىچىگە ئالىدۇ
دەرىجىسىنى ئۆز ئىچىگە ئالىدۇ

42



4

مەنەسىنى ئۆز ئىچىگە ئالىدۇ
دەرىجىسىنى ئۆز ئىچىگە ئالىدۇ

14



مركز خدمات

مركز خدمات 20Q4 I في ذروة النشاط (مجموعه ابريل)

مؤشر	19Q4	20Q4	مؤشر
71.5%	2,498,626,194	1,352,626,741	مؤشر
1.3%	175,603,645	25,246,020	مؤشر
9.0%	63,461,168	170,397,984	مؤشر
0.0%	201,070	-	مؤشر
1.7%	-	32,629,491	مؤشر
1.3%	-	24,934,949	مؤشر
0.0%	-	28,180	مؤشر
4.6%	161,436,537	87,341,508	مؤشر
2.7%	195,871,063	50,218,964	مؤشر
28.9%	707,741,994	546,594,999	مؤشر
21.9%	1,161,946,121	414,403,146	مؤشر
0.0%	6,874,223	-	مؤشر
0.0%	24,129,829	-	مؤشر
0.0%	1,360,543	831,501	مؤشر
28.5%	1,153,471,065	539,933,659	مؤشر
1.4%	177,043,028	25,555,073	مؤشر
0.7%	9,822,425	13,656,306	مؤشر
0.0%	-	-	مؤشر
0.3%	21,831,975	4,940,685	مؤشر
2.1%	43,713,989	40,312,381	مؤشر
0.0%	24,187,345	-	مؤشر
0.0%	230,300,000	-	مؤشر
0.7%	34,549,725	14,100,652	مؤشر
0.0%	4,756,500	-	مؤشر
0.2%	3,097,332	2,908,480	مؤشر
3.4%	86,704,560	64,500,450	مؤشر
0.2%	19,301,663	3,255,502	مؤشر
0.0%	3,069,000	-	مؤشر
16.6%	445,308,088	314,893,986	مؤشر
1.7%	25,611,986	31,520,281	مؤشر
0.4%	6,783,644	8,075,154	مؤشر
0.8%	17,085,668	16,076,726	مؤشر
0.0%	304,137	137,983	مؤشر
100%	3,652,097,259	1,892,560,401	مؤشر



20Q4 2 20Q4 2 20Q4 2

20Q4	20Q4	20Q4
48.1%	26,522,511	26,522,511
37.2%	20,527,119	20,527,119
5.9%	3,275,049	3,275,049
3.0%	1,657,268	1,657,268
3.0%	1,645,318	1,645,318
2.8%	1,565,139	1,565,139
100.0%	55,192,404	55,192,404

2020-21 2020-21 2020-21


1 2020-21 2020-21 2020-21
 2 2020-21 2020-21 2020-21
 3 2020-21 2020-21 2020-21
 4 2020-21 2020-21 2020-21
 5 2020-21 2020-21 2020-21



3 2020 2021 2022 2023 2024 2025 2026 2027 2028 2029 2030 2031 2032 2033 2034 2035 2036 2037 2038 2039 2040 2041 2042 2043 2044 2045 2046 2047 2048 2049 2050 2051 2052 2053 2054 2055 2056 2057 2058 2059 2060 2061 2062 2063 2064 2065 2066 2067 2068 2069 2070 2071 2072 2073 2074 2075 2076 2077 2078 2079 2080 2081 2082 2083 2084 2085 2086 2087 2088 2089 2090 2091 2092 2093 2094 2095 2096 2097 2098 2099 2100

17Q4	18Q4	19Q4	20Q4	2020
2,322.6	2,500.8	2,498.6	1,352.6	2020
154.2	153.7	175.6	25.2	2020
91.8	69.7	63.5	170.4	2020
-	0.9	0.2	-	2020
-	-	-	32.6	2020
-	-	-	24.9	2020
-	-	-	0.03	2020
132.1	132.0	161.4	87.3	2020
176.2	190.4	195.9	50.2	2020
654.6	751.8	707.7	546.6	2020
1,070.4	1,154.6	1,161.9	414.4	2020
9.0	12.2	6.9	-	2020
24.2	22.4	24.1	-	2020
10.2	13.1	1.4	0.8	2020
980.0	944.6	1,153.5	539.9	2020
151.6	154.7	177.0	25.6	2020
11.4	10.7	9.8	13.7	2020
17.5	35.4	-	-	2020
-	-	21.8	4.9	2020
57.8	74.3	43.7	40.3	2020
17.4	51.1	24.2	-	2020
112.6	-	230.3	-	2020
35.4	39.4	34.5	14.1	2020
1.6	-	4.8	-	2020
9.6	10.4	3.1	2.9	2020
76.1	86.8	86.7	64.5	2020
22.3	18.7	19.3	3.3	2020
-	6.1	3.1	-	2020
416.0	402.4	445.3	314.9	2020
20.8	22.8	25.6	31.5	2020
7.4	5.5	6.8	8.1	2020
19.0	25.1	17.1	16.1	2020
3.4	1.2	0.3	0.1	2020
3,302.5	3,445.4	3,652.1	1,892.6	2020





2020-Q4

2020
2020
2020



MALDIVES
INLAND REVENUE
AUTHORITY

