



MALDIVES
INLAND REVENUE
AUTHORITY

2015

ދިވެހިރާއްޖޭގެ
އިތުރު ގެޒެޓް

© دکتوریٰ قوسہ اہلبشیرتہ شرفیہ مدرسہ اسلامیہ
سہ ماہیہ شرفیہ شریعت: 31 مئی 2016

دۇبۇسۇم

7	ئۇنۇسۇم	1
8	تۇنۇسۇم ئۇنۇسۇم ئۇنۇسۇم ئۇنۇسۇم ئۇنۇسۇم	2
12	ئۇنۇسۇم ئۇنۇسۇم	3
14	ئۇنۇسۇم ئۇنۇسۇم	3.1
14	3.1.1 ئۇنۇسۇم ئۇنۇسۇم	
16	3.1.2 ئۇنۇسۇم ئۇنۇسۇم ئۇنۇسۇم	
21	3.1.3 ئۇنۇسۇم ئۇنۇسۇم ئۇنۇسۇم	
21	3.1.4 ئۇنۇسۇم ئۇنۇسۇم ئۇنۇسۇم	
22	3.1.5 ئۇنۇسۇم ئۇنۇسۇم ئۇنۇسۇم	
23	ئۇنۇسۇم ئۇنۇسۇم	3.2
23	3.2.1 ئۇنۇسۇم ئۇنۇسۇم ئۇنۇسۇم	
24	3.2.2 ئۇنۇسۇم ئۇنۇسۇم ئۇنۇسۇم	
26	3.2.3 ئۇنۇسۇم ئۇنۇسۇم	
27	3.2.4 ئۇنۇسۇم ئۇنۇسۇم	
30	ئۇنۇسۇم ئۇنۇسۇم ئۇنۇسۇم ئۇنۇسۇم ئۇنۇسۇم	3.3
30	3.3.1 ئۇنۇسۇم ئۇنۇسۇم	
30	3.3.2 ئۇنۇسۇم ئۇنۇسۇم ئۇنۇسۇم ئۇنۇسۇم	
38	ئۇنۇسۇم ئۇنۇسۇم ئۇنۇسۇم	3.4
38	ئۇنۇسۇم ئۇنۇسۇم	3.5
40	ئۇنۇسۇم	4
42	ئۇنۇسۇم ئۇنۇسۇم	4.1
44	ئۇنۇسۇم ئۇنۇسۇم	4.2
44	ئۇنۇسۇم ئۇنۇسۇم ئۇنۇسۇم ئۇنۇسۇم	4.3

46	تَرْجُومَةُ الرَّسْمِ الْمُجْمَعِ الرَّقْمِيِّ الرَّقْمِيِّ الرَّقْمِيِّ	4.4
47	رِسْمُ تَرْجُومَةِ الرَّسْمِ الرَّقْمِيِّ الرَّقْمِيِّ الرَّقْمِيِّ	4.5
49	رِسْمُ تَرْجُومَةِ الرَّسْمِ الرَّقْمِيِّ الرَّقْمِيِّ الرَّقْمِيِّ	4.6
49	4.6.1	
50	4.6.2	
51	4.6.3	
52	4.6.4	
52	4.6.5	
54	4.6.6	
54	4.6.7	
56	رِسْمُ تَرْجُومَةِ الرَّسْمِ الرَّقْمِيِّ الرَّقْمِيِّ الرَّقْمِيِّ	5
58	5.1	
66	5.2	
68	5.3	
68	5.4	
68	5.4.1	
69	5.4.2	
	5.5	
72	نِسْمُ تَرْجُومَةِ الرَّسْمِ الرَّقْمِيِّ الرَّقْمِيِّ الرَّقْمِيِّ	
72	5.5.1	
72	5.5.2	
73	5.5.3	
73	5.5.4	
74	5.5.5	
75	5.6	
78	سَنَةِ تَرْجُومَةِ الرَّسْمِ الرَّقْمِيِّ الرَّقْمِيِّ الرَّقْمِيِّ 2019-2015	6
84	سَنَةِ تَرْجُومَةِ الرَّسْمِ الرَّقْمِيِّ الرَّقْمِيِّ الرَّقْمِيِّ 2016	7
88	رِسْمُ تَرْجُومَةِ الرَّسْمِ الرَّقْمِيِّ الرَّقْمِيِّ الرَّقْمِيِّ	8

אנליטיקה ושימוש באמצעי תקשורת

אמצעי תקשורת

התקנת אמצעי תקשורת חיונית לשימוש באמצעי תקשורת. לכן, יש להקפיד על התקנת אמצעי תקשורת באופן נכון.

שימוש באמצעי תקשורת

יש להשתמש באמצעי תקשורת באופן נכון. יש להקפיד על שימוש באמצעי תקשורת באופן נכון.

שימוש באמצעי תקשורת

יש להשתמש באמצעי תקשורת באופן נכון. יש להקפיד על שימוש באמצעי תקשורת באופן נכון.

שימוש באמצעי תקשורת

יש להשתמש באמצעי תקשורת באופן נכון. יש להקפיד על שימוש באמצעי תקשורת באופן נכון.

שימוש באמצעי תקשורת

יש להשתמש באמצעי תקשורת באופן נכון. יש להקפיד על שימוש באמצעי תקשורת באופן נכון.

TAXPAYER SERVICE CENTRE

مركز خدمة دافع الضرائب



تجدید شعور و شعوریت در کجایم؟



جنگی که در 5 آذر 1395 در تهران آغاز شد، در این روزها به یک جنگ تمام‌عیار تبدیل شده است. در این روزها، مردم تهران در برابر سربازان ارتش ایستادند و به آنها تیراندازی کردند. این تیراندازی‌ها در حالی انجام شد که سربازان ارتش در حال تیراندازی به سوی مردم بودند. در این روزها، مردم تهران با شجاعت و شجاعت در برابر سربازان ارتش ایستادند و به آنها تیراندازی کردند. این تیراندازی‌ها در حالی انجام شد که سربازان ارتش در حال تیراندازی به سوی مردم بودند. در این روزها، مردم تهران با شجاعت و شجاعت در برابر سربازان ارتش ایستادند و به آنها تیراندازی کردند. این تیراندازی‌ها در حالی انجام شد که سربازان ارتش در حال تیراندازی به سوی مردم بودند.

در این روزها، مردم تهران در برابر سربازان ارتش ایستادند و به آنها تیراندازی کردند. این تیراندازی‌ها در حالی انجام شد که سربازان ارتش در حال تیراندازی به سوی مردم بودند. در این روزها، مردم تهران با شجاعت و شجاعت در برابر سربازان ارتش ایستادند و به آنها تیراندازی کردند. این تیراندازی‌ها در حالی انجام شد که سربازان ارتش در حال تیراندازی به سوی مردم بودند. در این روزها، مردم تهران با شجاعت و شجاعت در برابر سربازان ارتش ایستادند و به آنها تیراندازی کردند. این تیراندازی‌ها در حالی انجام شد که سربازان ارتش در حال تیراندازی به سوی مردم بودند.

جنگی که در 5 آذر 1395 در تهران آغاز شد، در این روزها به یک جنگ تمام‌عیار تبدیل شده است. در این روزها، مردم تهران در برابر سربازان ارتش ایستادند و به آنها تیراندازی کردند. این تیراندازی‌ها در حالی انجام شد که سربازان ارتش در حال تیراندازی به سوی مردم بودند. در این روزها، مردم تهران با شجاعت و شجاعت در برابر سربازان ارتش ایستادند و به آنها تیراندازی کردند. این تیراندازی‌ها در حالی انجام شد که سربازان ارتش در حال تیراندازی به سوی مردم بودند.



3

الاحتفاء بالعميل
والشكر





فارس بن محمد بن راشد آل مكتوم، محمد بن راشد آل مكتوم، محمد بن راشد آل مكتوم، محمد بن راشد آل مكتوم، محمد بن راشد آل مكتوم، محمد بن راشد آل مكتوم، محمد بن راشد آل مكتوم



فارس بن محمد بن راشد آل مكتوم، محمد بن راشد آل مكتوم، محمد بن راشد آل مكتوم، محمد بن راشد آل مكتوم، محمد بن راشد آل مكتوم، محمد بن راشد آل مكتوم، محمد بن راشد آل مكتوم، محمد بن راشد آل مكتوم

3.1.3 ٢٠١٥ ١١ ڊسمبر ڏينهن

2015 وٽ 11 ڊسمبر جي ڏينهن جي بهانه جي ڪري 14 ڏينهن جي بهانه جو ڏينهن ٿيو. ٻه ڏينهن بهانه جو ڏينهن ٿيو جيڪو 11 ڊسمبر تي هو.

1 ڏينهن 2015 1 ڏينهن 2015 ڏينهن:

ڏينهن	ڏينهن جي بهانه جو ڏينهن
11 ڊسمبر	7
12 ڊسمبر	7
13 ڊسمبر	6
14 ڊسمبر	7
15 ڊسمبر	5
16 ڊسمبر	5
17 ڊسمبر	7

9 ڏينهن 2015 31 ڊسمبر 2015 ڏينهن:

ڏينهن	ڏينهن جي بهانه جو ڏينهن
11 ڊسمبر	7
12 ڊسمبر	7
13 ڊسمبر	7
14 ڊسمبر	6
15 ڊسمبر	7
16 ڊسمبر	3
17 ڊسمبر	4

3.1.4 ٢٠١٥ ١١ ڊسمبر ڏينهن

ڏينهن جي بهانه جي ڪري ٻه ڏينهن بهانه جو ڏينهن ٿيو جيڪو 11 ڊسمبر تي هو. ٻه ڏينهن بهانه جو ڏينهن ٿيو جيڪو 11 ڊسمبر تي هو.

• ڏينهن 2013 وٽ 11 ڊسمبر جي ڏينهن جي بهانه جو ڏينهن ٿيو جيڪو 11 ڊسمبر تي هو.

• ڏينهن 2013 وٽ 11 ڊسمبر جي ڏينهن جي بهانه جو ڏينهن ٿيو جيڪو 11 ڊسمبر تي هو.

• ڏينهن 2013 وٽ 11 ڊسمبر جي ڏينهن جي بهانه جو ڏينهن ٿيو جيڪو 11 ڊسمبر تي هو.

• ڏينهن 2016 وٽ 11 ڊسمبر جي ڏينهن جي بهانه جو ڏينهن ٿيو جيڪو 11 ڊسمبر تي هو.

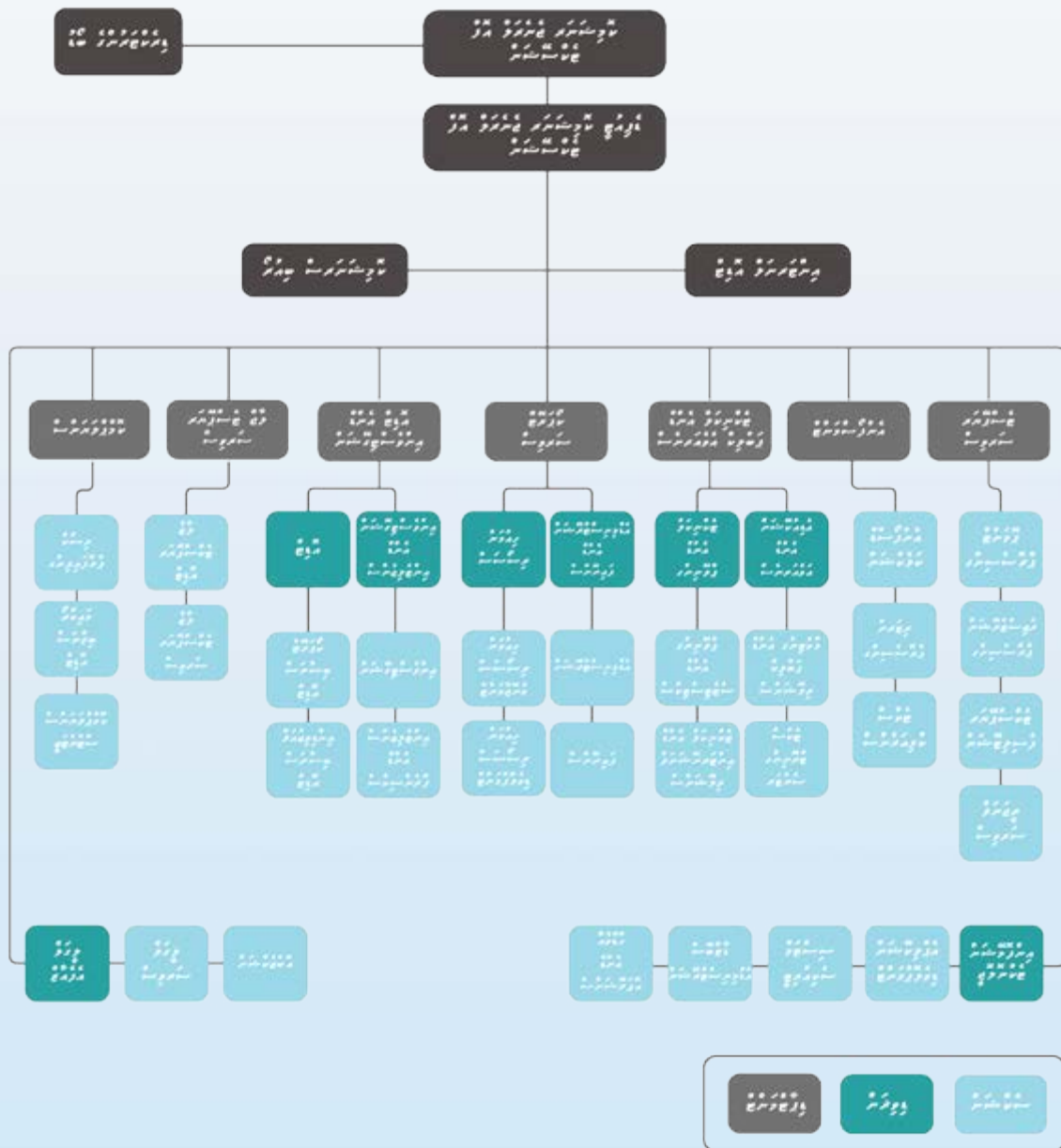
• ڏينهن 2015 وٽ 11 ڊسمبر جي ڏينهن جي بهانه جو ڏينهن ٿيو جيڪو 11 ڊسمبر تي هو.

• ڏينهن 2016 وٽ 11 ڊسمبر جي ڏينهن جي بهانه جو ڏينهن ٿيو جيڪو 11 ڊسمبر تي هو.

3.2 دېڭىپ ځسې سړې

3.2.1 دېڭىپ ځسې سړې د کړنلارې

2015 ورسره اړوند سرچينو اړوند دېڭىپ ځسې سړې اړوند کړنلارې جوړېدل ورسره.



3.2.2 3.2.2 3.2.2

2015 2015 2015
 7 7 7
 1415 1415 1415
 2015 2015 2015
 7 7 7
 1415 1415 1415
 2015 2015 2015

2015 2015 2015
 7 7 7
 1415 1415 1415
 2015 2015 2015

3.2.2 3.2.2 3.2.2

2015 2015 2015
 7 7 7
 1415 1415 1415
 2015 2015 2015

3.2.2 3.2.2 3.2.2

2015 2015 2015
 7 7 7
 1415 1415 1415
 2015 2015 2015

3.2.2 3.2.2 3.2.2

2015 2015 2015
 7 7 7
 1415 1415 1415
 2015 2015 2015

התוכנית מפרטת את כלל המטרות והמשימות של התוכנית, וכן את אופן המימוש והערכת היעילות. התוכנית כוללת גם את כלל הנתונים והנתונים המשוערים, וכן את כלל הנתונים והנתונים המשוערים.

התוכנית הכלכלית והחברתית

התוכנית הכלכלית והחברתית מפרטת את כלל המטרות והמשימות של התוכנית, וכן את אופן המימוש והערכת היעילות. התוכנית כוללת גם את כלל הנתונים והנתונים המשוערים, וכן את כלל הנתונים והנתונים המשוערים.

התוכנית הכלכלית והחברתית מפרטת את כלל המטרות והמשימות של התוכנית, וכן את אופן המימוש והערכת היעילות. התוכנית כוללת גם את כלל הנתונים והנתונים המשוערים, וכן את כלל הנתונים והנתונים המשוערים.

1. תוכנית הכלכלית והחברתית
2. תוכנית הכלכלית והחברתית
3. תוכנית הכלכלית והחברתית
4. תוכנית הכלכלית והחברתית
5. תוכנית הכלכלית והחברתית
6. תוכנית הכלכלית והחברתית
7. תוכנית הכלכלית והחברתית
8. תוכנית הכלכלית והחברתית
9. תוכנית הכלכלית והחברתית
10. תוכנית הכלכלית והחברתית
11. תוכנית הכלכלית והחברתית
12. תוכנית הכלכלית והחברתית
13. תוכנית הכלכלית והחברתית



ڊاڪٽر ذڪري

ڊاڪٽر ذڪري، ڊاڪٽر ذڪري، ڊاڪٽر ذڪري

ڊاڪٽر ذڪري

ڊاڪٽر ذڪري، ڊاڪٽر ذڪري، ڊاڪٽر ذڪري



ڊاڪٽر ذڪري

ڊاڪٽر ذڪري، ڊاڪٽر ذڪري، ڊاڪٽر ذڪري

ڊاڪٽر ذڪري

ڊاڪٽر ذڪري، ڊاڪٽر ذڪري، ڊاڪٽر ذڪري

ڊاڪٽر ذڪري

ڊاڪٽر ذڪري، ڊاڪٽر ذڪري، ڊاڪٽر ذڪري

ڊاڪٽر ذڪري

ڊاڪٽر ذڪري، ڊاڪٽر ذڪري، ڊاڪٽر ذڪري



زینب بنت سیدتی
پیسپریم، پلاننگ اور ریلوڈنگ ڈیپارٹمنٹ



امجد علی
پلاننگ اور ریلوڈنگ ڈیپارٹمنٹ، ڈیپ چیف ایگزیکٹو آفیسر



زینب بنت سیدتی
پلاننگ اور ریلوڈنگ ڈیپارٹمنٹ



زینب بنت سیدتی
پلاننگ اور ریلوڈنگ ڈیپارٹمنٹ



ہریت رحمت اللہ
پلاننگ اور ریلوڈنگ ڈیپارٹمنٹ، ڈیپ چیف ایگزیکٹو آفیسر



ذہیر الدین سیدتی
پلاننگ اور ریلوڈنگ ڈیپارٹمنٹ



ایضامینہ قریشی
پلاننگ اور ریلوڈنگ ڈیپارٹمنٹ



ایضامینہ قریشی
پلاننگ اور ریلوڈنگ ڈیپارٹمنٹ



مديرة
العمليات
بالتفويض من المدير العام



مدير
المبيعات
بالتفويض من المدير العام



مدير
المبيعات
بالتفويض من المدير العام



مدير
المبيعات
بالتفويض من المدير العام



مدير
المبيعات
بالتفويض من المدير العام



مدير
المبيعات
بالتفويض من المدير العام



مدير
المبيعات
بالتفويض من المدير العام

3.3 ځيړه، وپلورنه او پلورنه

ځيړه او پلورنه

3.3.1 ځيړه

2015 ولسه اړخه ځيړه د سولې لاسوهنې لاندې 209 ځيړه ونيولې. ځيړه د سولې لاسوهنې لاندې 2015 ولسه اړخه ځيړه 63 ځيړه ونيولې چې 24 وې چې تر ځيړه ونيولې. اړخه اړخه سولې لاسوهنې لاندې 4 ځيړه ونيولې چې تر ځيړه ونيولې. ځيړه اړخه اړخه سولې لاسوهنې لاندې 244 ځيړه ونيولې چې تر ځيړه ونيولې. ځيړه اړخه اړخه سولې لاسوهنې لاندې 16.7% ونيولې.

ځيړه د سولې لاسوهنې لاندې 48% ونيولې چې تر ځيړه ونيولې. ځيړه د سولې لاسوهنې لاندې ونيولې.

ځيړه د سولې لاسوهنې لاندې 51% ونيولې چې تر ځيړه ونيولې. ځيړه د سولې لاسوهنې لاندې ونيولې.

ځيړه د سولې لاسوهنې لاندې 25 ونيولې.

3.3.2 ځيړه او پلورنه

ځيړه او پلورنه د سولې لاسوهنې لاندې 2015 ولسه اړخه ځيړه او پلورنه د سولې لاسوهنې لاندې 2.7% ونيولې چې تر ځيړه او پلورنه ونيولې.

2015 ولسه اړخه ځيړه او پلورنه د سولې لاسوهنې لاندې 23 ونيولې چې تر ځيړه او پلورنه ونيولې. ځيړه او پلورنه د سولې لاسوهنې لاندې 28 ونيولې چې تر ځيړه او پلورنه ونيولې. ځيړه او پلورنه د سولې لاسوهنې لاندې 12 ونيولې چې تر ځيړه او پلورنه ونيولې. ځيړه او پلورنه د سولې لاسوهنې لاندې 15 ونيولې چې تر ځيړه او پلورنه ونيولې.

ځيړه او پلورنه د سولې لاسوهنې لاندې ونيولې چې تر ځيړه او پلورنه ونيولې. ځيړه او پلورنه د سولې لاسوهنې لاندې ونيولې چې تر ځيړه او پلورنه ونيولې. ځيړه او پلورنه د سولې لاسوهنې لاندې 47 ونيولې چې تر ځيړه او پلورنه ونيولې.

2015 ولسه اړخه ځيړه او پلورنه د سولې لاسوهنې لاندې 9 ونيولې چې تر ځيړه او پلورنه ونيولې. ځيړه او پلورنه د سولې لاسوهنې لاندې 18 ونيولې چې تر ځيړه او پلورنه ونيولې.



ڊاڪٽر جڙيد چاڌر ريسرچس ڪوآرڊينيٽر ۽ ڪوآرڊينيٽر ڪوآرڊينيٽر ڪوآرڊينيٽر



ڊاڪٽر سبيح ڪوچو ڪوآرڊينيٽر ڪوآرڊينيٽر ڪوآرڊينيٽر ڪوآرڊينيٽر ڪوآرڊينيٽر ڪوآرڊينيٽر

3	لایحه‌های قانونی در خصوص اصول	14 دی ماه 1394	اصول قانونی در خصوص اصول
10	اصول - لایحه‌های قانونی در خصوص اصول	16 اردیبهشت 1395	اصول - لایحه‌های قانونی در خصوص اصول
25	اصول - لایحه‌های قانونی در خصوص اصول	29 اردیبهشت 1395	اصول - لایحه‌های قانونی در خصوص اصول
2	اصول - لایحه‌های قانونی در خصوص اصول	6-8 شهریور 1395	اصول - لایحه‌های قانونی در خصوص اصول
2	اصول - لایحه‌های قانونی در خصوص اصول	7-8 شهریور 1395	اصول - لایحه‌های قانونی در خصوص اصول
54	اصول - لایحه‌های قانونی در خصوص اصول	18 دی ماه 1395	اصول - لایحه‌های قانونی در خصوص اصول
21	اصول - لایحه‌های قانونی در خصوص اصول	4-5 شهریور 1395	اصول - لایحه‌های قانونی در خصوص اصول
28	اصول - لایحه‌های قانونی در خصوص اصول	7-17 شهریور 1395	اصول - لایحه‌های قانونی در خصوص اصول
24	اصول - لایحه‌های قانونی در خصوص اصول	24-26 شهریور 1395	اصول - لایحه‌های قانونی در خصوص اصول
1	اصول - لایحه‌های قانونی در خصوص اصول	24-26 شهریور 1395	اصول - لایحه‌های قانونی در خصوص اصول
1	اصول - لایحه‌های قانونی در خصوص اصول	13-17 شهریور 1395	اصول - لایحه‌های قانونی در خصوص اصول
30	اصول - لایحه‌های قانونی در خصوص اصول	17 شهریور 1395	اصول - لایحه‌های قانونی در خصوص اصول
2	اصول - لایحه‌های قانونی در خصوص اصول	21 شهریور 1395	اصول - لایحه‌های قانونی در خصوص اصول
16	اصول - لایحه‌های قانونی در خصوص اصول	26-27 شهریور 1395	اصول - لایحه‌های قانونی در خصوص اصول
20	اصول - لایحه‌های قانونی در خصوص اصول	28-29 شهریور 1395	اصول - لایحه‌های قانونی در خصوص اصول

تہذیب و ثقافت کے شعبے کی سرکاری کارروائیوں کی فہرست

سرکاری سرنامہ	تاریخ	تاریخ	سرکاری سرنامہ
2	ڈاکٹر	16-12 2015	ڈاکٹر کے ذریعے - ایسٹرن ڈسٹرکٹ کے سرنامہ
1	ڈاکٹر	6-2 2015	ڈاکٹر کے ذریعے - ایسٹرن ڈسٹرکٹ کے سرنامہ
2	ڈاکٹر	20-16 2015	ڈاکٹر کے ذریعے - ایسٹرن ڈسٹرکٹ کے سرنامہ
4	ڈاکٹر	20-17 2015	ڈاکٹر کے ذریعے - ایسٹرن ڈسٹرکٹ کے سرنامہ
1	ڈاکٹر	25-23 2015	ڈاکٹر کے ذریعے - ایسٹرن ڈسٹرکٹ کے سرنامہ
2	ڈاکٹر	17-13 2015	ڈاکٹر کے ذریعے - ایسٹرن ڈسٹرکٹ کے سرنامہ
1	ڈاکٹر	24-20 2015	ڈاکٹر کے ذریعے - ایسٹرن ڈسٹرکٹ کے سرنامہ
2	ڈاکٹر	24-20 2015	ڈاکٹر کے ذریعے - ایسٹرن ڈسٹرکٹ کے سرنامہ
1	ڈاکٹر	29-27 2015	ڈاکٹر کے ذریعے - ایسٹرن ڈسٹرکٹ کے سرنامہ
1	ڈاکٹر	29-27 2015	ڈاکٹر کے ذریعے - ایسٹرن ڈسٹرکٹ کے سرنامہ
3	ڈاکٹر	8-4 2015	ڈاکٹر کے ذریعے - ایسٹرن ڈسٹرکٹ کے سرنامہ

1	سج قلم	9-8 د سہ ماہیہ 2015	<p>مجلس قلم کی طرف سے قلمی سالانہ اجلاس منعقد کیے گئے ہیں۔ ان اجلاسوں میں قلمی سالانہ رپورٹ پیش کی گئی ہے۔</p>
---	--------	---------------------	--

قلمی سالانہ رپورٹ

قلمی سالانہ رپورٹ	تاریخ	قلمی سالانہ رپورٹ	قلمی سالانہ رپورٹ / سالانہ رپورٹ
1	14	14-15 اگست 2015	قلمی سالانہ رپورٹ 2015
2	18	23-24 اگست 2015	4 ویں "سہ ماہیہ" کی رپورٹ اور قلمی سالانہ رپورٹ کی رپورٹ
2	18	6-7 ستمبر 2015	18 ویں قلمی سالانہ رپورٹ 2015
2	20	6-10 سہ ماہیہ 2015	12 ویں سہ ماہیہ رپورٹ اور قلمی سالانہ رپورٹ
2	20	16-20 سہ ماہیہ 2015	13 ویں سہ ماہیہ رپورٹ اور قلمی سالانہ رپورٹ
2	20	16-20 سہ ماہیہ 2015	36 ویں سہ ماہیہ رپورٹ اور قلمی سالانہ رپورٹ
2	18	24-25 سہ ماہیہ 2015	45 ویں سہ ماہیہ رپورٹ اور قلمی سالانہ رپورٹ
2	20	26-27 سہ ماہیہ 2015	48 ویں سہ ماہیہ رپورٹ اور قلمی سالانہ رپورٹ
3	18	3-5 د سہ ماہیہ 2015	20 ویں د سہ ماہیہ رپورٹ اور قلمی سالانہ رپورٹ



13 *وَأَمْرٌ يُؤْتِيهِ اللَّهُ مَن يَشَاءُ لِيُخَيِّرَ لِمَنْ يَشَاءُ حَتَّىٰ يُضِلَّهُمْ غَوًى عَظِيمًا*



سَبَّحُوا بُرُوجَهُمْ وَارْحَبُوا ذُكُرَهُمْ لِيَخَافُوا أَنَّهُمْ هَكَّوْا أَيْ كَانُوا تَكْفُرًا

3.4 2015 26 23 2011

2015 26 23 2011 2015 26 23 2011 2015 26 23 2011

2015 26 23 2011 2015 26 23 2011 2015 26 23 2011 2015 26 23 2011 2015 26 23 2011


2015 26 23 2011 2015 26 23 2011 2015 26 23 2011 2015 26 23 2011 2015 26 23 2011

3.5 2015 16.7%

2015 16.7% 2015 16.7% 2015 16.7% 2015 16.7% 2015 16.7%

2015 16.7% 2015 16.7% 2015 16.7% 2015 16.7% 2015 16.7%

2015 16.7% 2015 16.7% 2015 16.7% 2015 16.7% 2015 16.7%



ግብርና ገቢዎች ለግብርና ገቢዎች 2015



ግብርና ገቢዎች ለግብርና ገቢዎች 100 ንድፍ





4

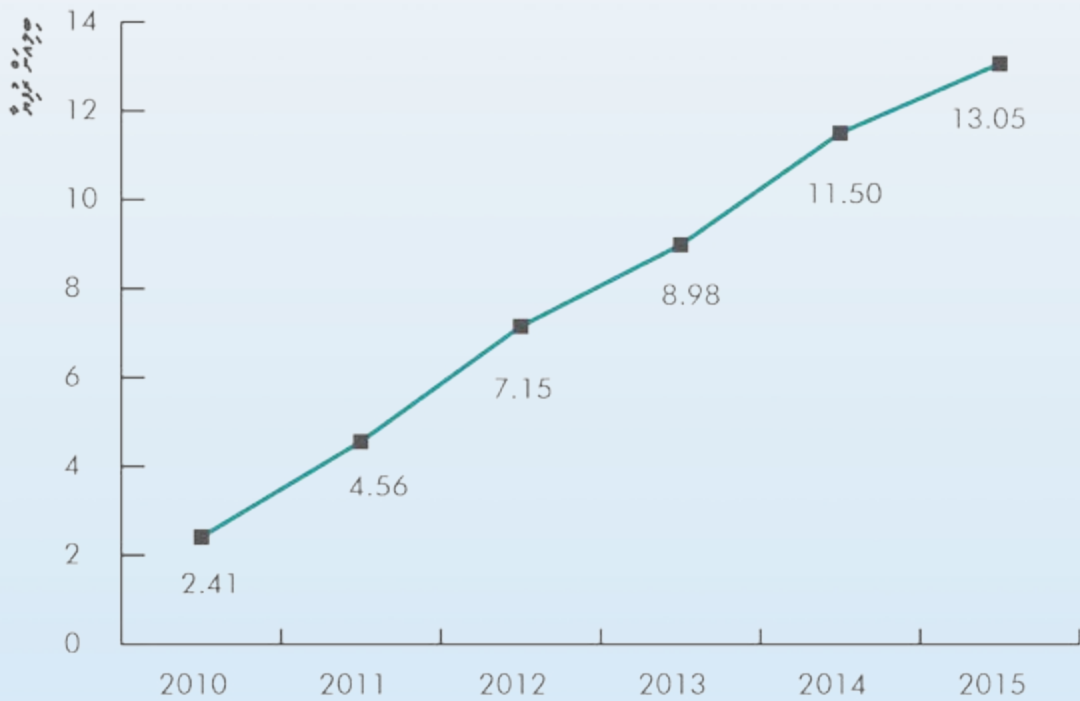
ה'תשפ"ג

4.1 سۇمىنىڭ ئۆزگىرىشى

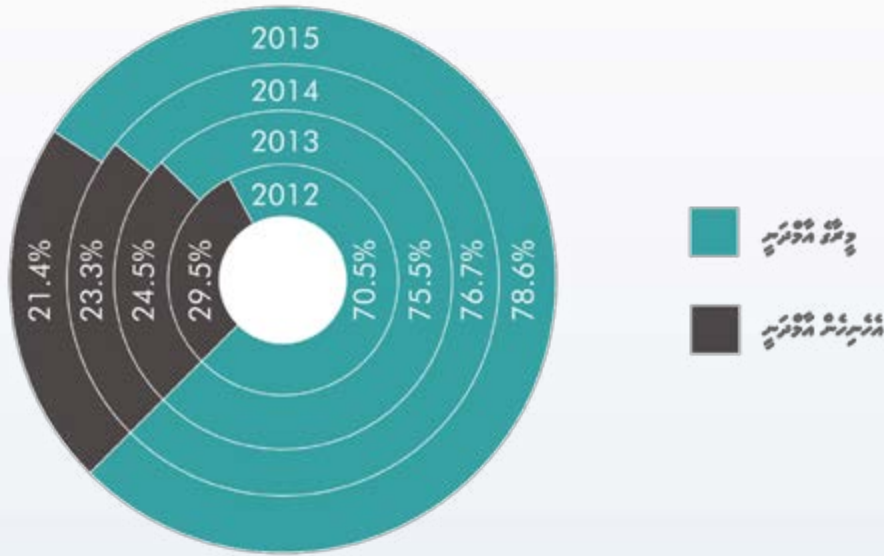
2015 يىلى 1-ئايغىچە ئۆزگىرىش نىسبىتى 66.9% نى كۆرسىتىدۇ. 2014 يىلى 1-ئايغىچە ئۆزگىرىش نىسبىتى 13.5% نى كۆرسىتىدۇ. 2013 يىلى 1-ئايغىچە ئۆزگىرىش نىسبىتى 8.98% نى كۆرسىتىدۇ. 2012 يىلى 1-ئايغىچە ئۆزگىرىش نىسبىتى 7.15% نى كۆرسىتىدۇ. 2011 يىلى 1-ئايغىچە ئۆزگىرىش نىسبىتى 4.56% نى كۆرسىتىدۇ. 2010 يىلى 1-ئايغىچە ئۆزگىرىش نىسبىتى 2.41% نى كۆرسىتىدۇ.

2015 يىلى 1-ئايغىچە ئۆزگىرىش نىسبىتى 13.05% نى كۆرسىتىدۇ. 2014 يىلى 1-ئايغىچە ئۆزگىرىش نىسبىتى 13.5% نى كۆرسىتىدۇ.

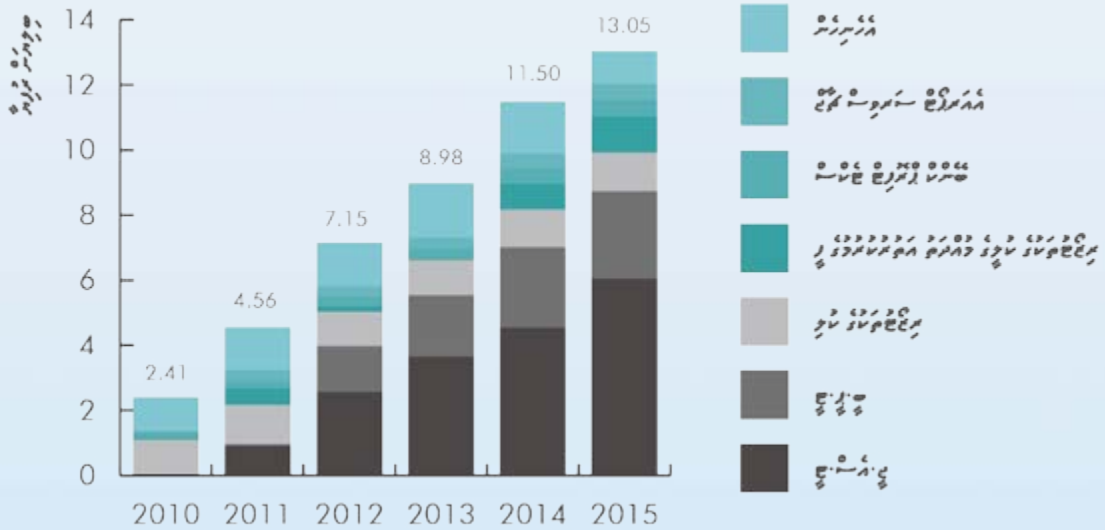
2015 يىلى 1-ئايغىچە ئۆزگىرىش نىسبىتى 78.6% نى كۆرسىتىدۇ. 2014 يىلى 1-ئايغىچە ئۆزگىرىش نىسبىتى 78.6% نى كۆرسىتىدۇ. 2013 يىلى 1-ئايغىچە ئۆزگىرىش نىسبىتى 78.6% نى كۆرسىتىدۇ. 2012 يىلى 1-ئايغىچە ئۆزگىرىش نىسبىتى 78.6% نى كۆرسىتىدۇ. 2011 يىلى 1-ئايغىچە ئۆزگىرىش نىسبىتى 78.6% نى كۆرسىتىدۇ. 2010 يىلى 1-ئايغىچە ئۆزگىرىش نىسبىتى 78.6% نى كۆرسىتىدۇ.



سۇمىنىڭ ئۆزگىرىشى



توزیع سنی جمعیت در استان خراسان رضوی



توزیع جنسیتی جمعیت در استان خراسان رضوی

4.2 2015 2011 2012 2013 2014 2015

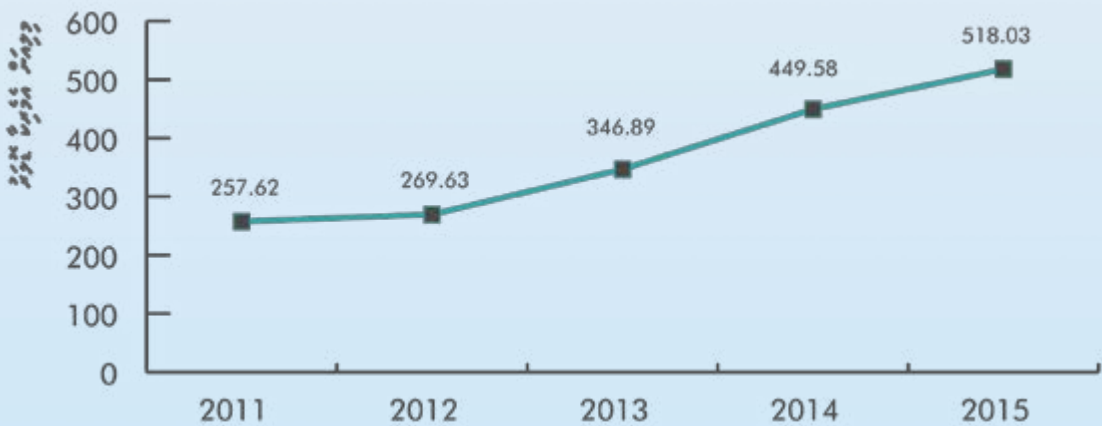
4.3 2015 2011 2012 2013 2014 2015

2015 2011 2012 2013 2014 2015

2015 2011 2012 2013 2014 2015

2015 2011 2012 2013 2014 2015

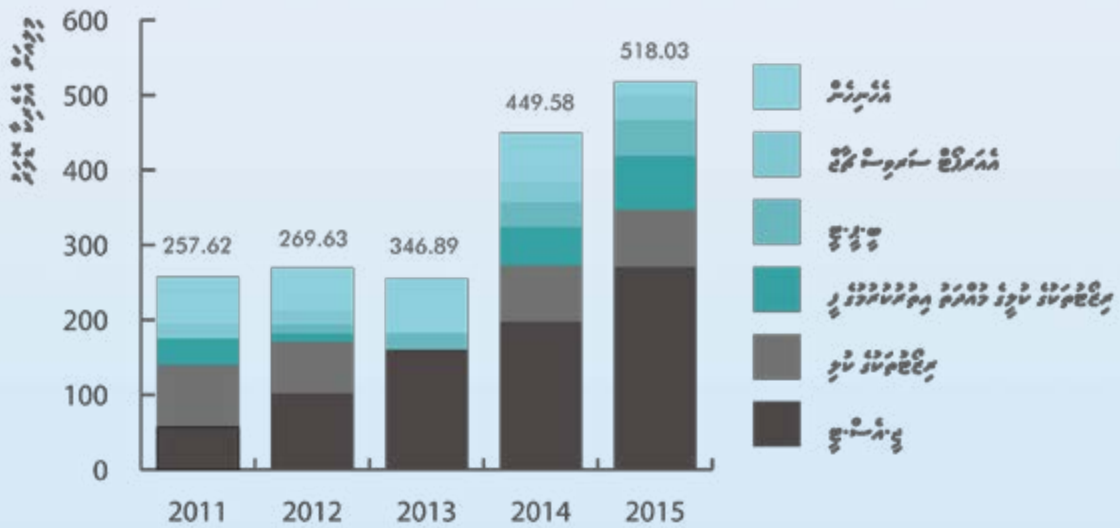
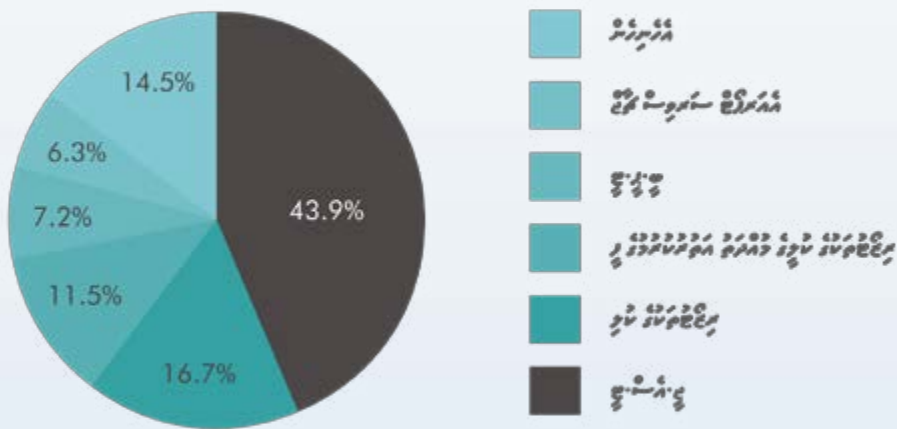
2015 2011 2012 2013 2014 2015



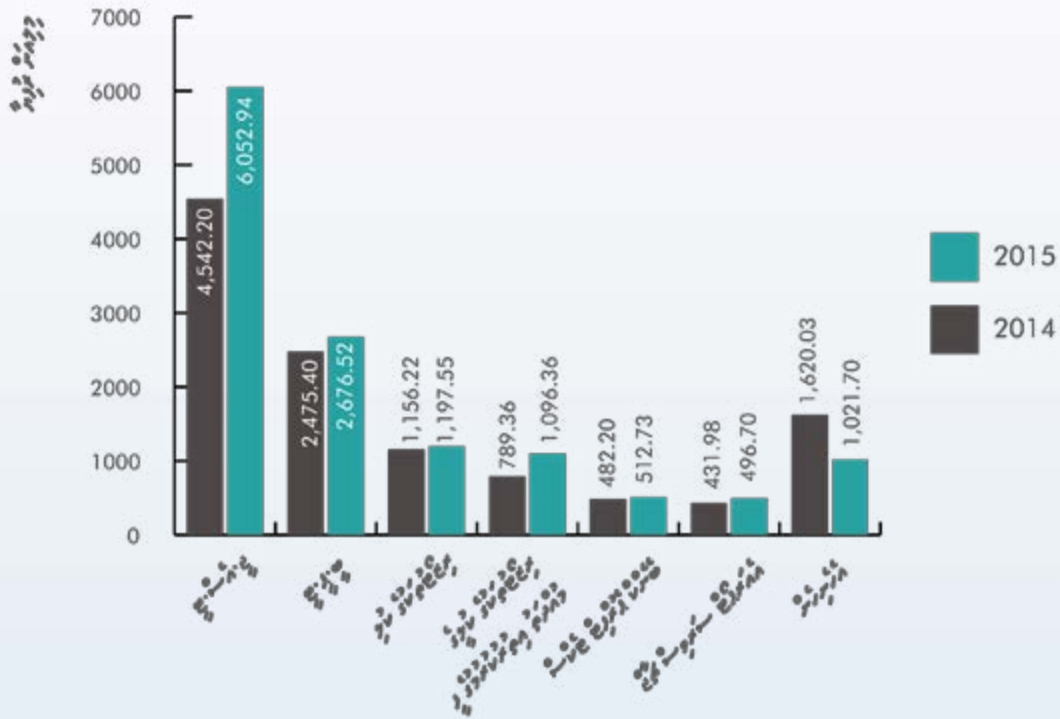
2015 2011 2012 2013 2014 2015

38.9% راجیو سہولتوں کی کمی ہے۔ اس میں 15.1% راجیو سہولتوں کی کمی ہے اور 49.1% راجیو سہولتوں کی کمی ہے۔

2014 اور 2015 کے درمیان 2015 میں راجیو سہولتوں کی کمی 15.2% رہی ہے۔ راجیو سہولتوں کی کمی 37.1% ہے۔



راجیو سہولتوں کی کمی ہے۔



تقرير الأداء السنوي 2015

4.5 استراتيجيات النمو المستدامة

استراتيجيات النمو المستدامة
 2014 في الأداء السنوي حيث تم تحقيق نمو قدره 2.4% مقارنة مع 2015
 من استراتيجيات النمو المستدامة التي تم تنفيذها في 2015
 وتتمثل في: 1- تحسين كفاءة العمليات التشغيلية
 2- تعزيز المبيعات في الأسواق الجديدة
 3- تطوير المنتجات والخدمات
 4- تحسين خدمة العملاء
 5- الاستثمار في البحث والتطوير
 6- تعزيز الشراكات الاستراتيجية
 7- تحسين البنية التحتية
 8- تعزيز الأمن والسلامة
 9- تحسين العلاقات مع الموردين
 10- تعزيز المسؤولية الاجتماعية

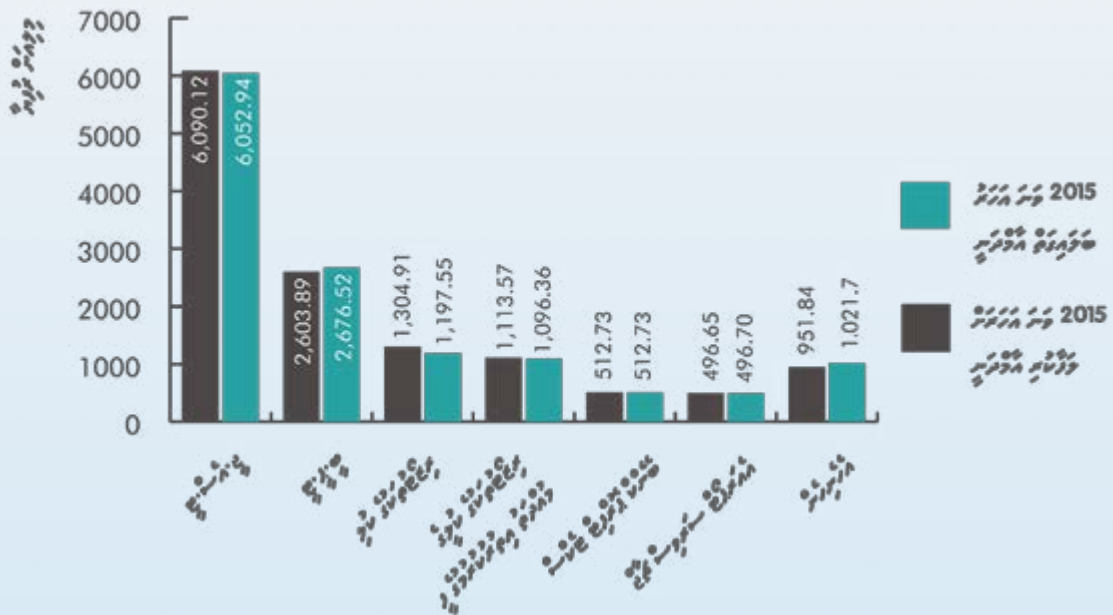
2015 وسرعة النمو في الأداء السنوي حيث تم تحقيق نمو قدره 13.07% مقارنة مع 2014
 من استراتيجيات النمو المستدامة التي تم تنفيذها في 2015
 وتتمثل في: 1- تحسين كفاءة العمليات التشغيلية
 2- تعزيز المبيعات في الأسواق الجديدة
 3- تطوير المنتجات والخدمات
 4- تحسين خدمة العملاء
 5- الاستثمار في البحث والتطوير
 6- تعزيز الشراكات الاستراتيجية
 7- تحسين البنية التحتية
 8- تعزيز الأمن والسلامة
 9- تحسين العلاقات مع الموردين
 10- تعزيز المسؤولية الاجتماعية

ارستقاع ارتقونم 4.5% نام ارتقونم ارتقونم.
 ارتقونم ارتقونم ارتقونم ارتقونم ارتقونم ارتقونم
 ارتقونم ارتقونم ارتقونم ارتقونم ارتقونم ارتقونم

ارتقونم ارتقونم ارتقونم ارتقونم ارتقونم ارتقونم
 ارتقونم ارتقونم ارتقونم ارتقونم ارتقونم ارتقونم
 ارتقونم ارتقونم ارتقونم ارتقونم ارتقونم ارتقونم
 ارتقونم ارتقونم ارتقونم ارتقونم ارتقونم ارتقونم

ارستقاع ارتقونم ارتقونم ارتقونم ارتقونم ارتقونم ارتقونم
 ارتقونم ارتقونم ارتقونم ارتقونم ارتقونم ارتقونم
 ارتقونم ارتقونم ارتقونم ارتقونم ارتقونم ارتقونم
 ارتقونم ارتقونم ارتقونم ارتقونم ارتقونم ارتقونم

2015 ورتقونم ارتقونم ارتقونم ارتقونم ارتقونم ارتقونم
 ارتقونم ارتقونم ارتقونم ارتقونم ارتقونم ارتقونم
 ارتقونم ارتقونم ارتقونم ارتقونم ارتقونم ارتقونم



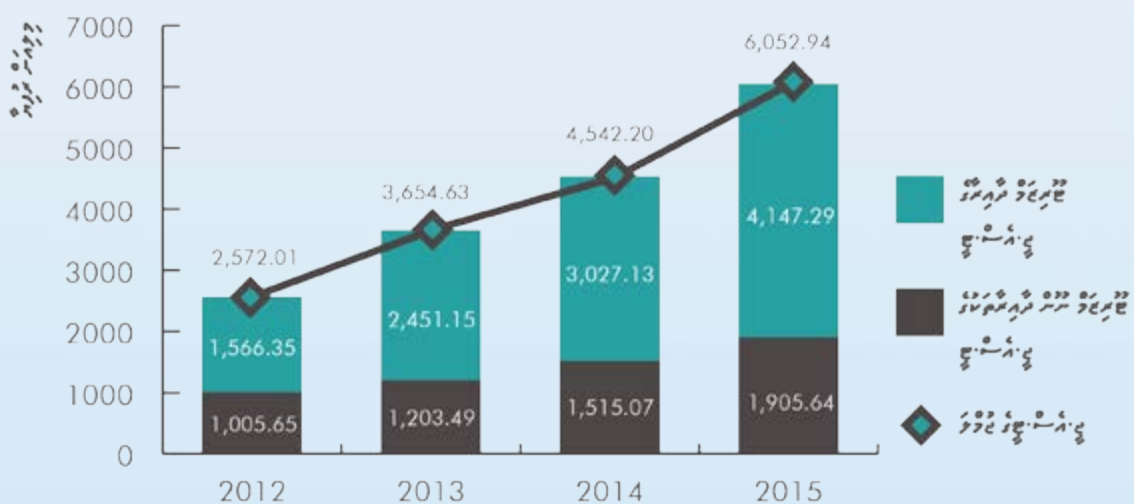
ارستقاع نام ارتقونم ارتقونم ارتقونم ارتقونم

4.6 ګډون کونکی ډګر او کورنۍ

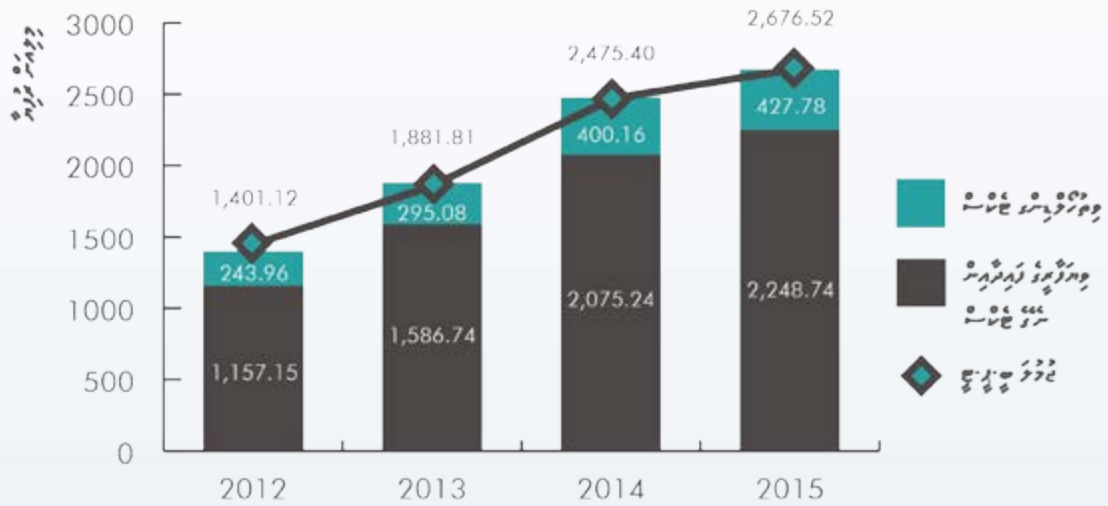
4.6.1 ښارونه

په ښارونو کې ګډون کونکي 68.5% وډول شوي او 31.5% وډول نه شوي. په ښارونو کې ګډون کونکي 4.15 څه په ښارونو کې وډول شوي او 37.0% وډول نه شوي. په ښارونو کې ګډون کونکي 2.8% وډول شوي او 97.2% وډول نه شوي. په ښارونو کې ګډون کونکي 2014 کې وډول شوي او 37.0% وډول نه شوي. په ښارونو کې ګډون کونکي 1 څه په ښارونو کې وډول شوي او 99% وډول نه شوي. په ښارونو کې ګډون کونکي 12% وډول شوي او 88% وډول نه شوي. په ښارونو کې ګډون کونکي 2.4% وډول شوي او 97.6% وډول نه شوي. په ښارونو کې ګډون کونکي 2015 کې وډول شوي او 46.4% وډول نه شوي.

2015 ولسي جرگې د ښارونو د ګډون کونکي 6.05 څه په ښارونو کې وډول شوي او 33.3% وډول نه شوي. په ښارونو کې ګډون کونکي 2014 ولسي جرگې د ښارونو د ګډون کونکي 4.54 څه په ښارونو کې وډول شوي او 33.3% وډول نه شوي. په ښارونو کې ګډون کونکي 2015 ولسي جرگې د ښارونو د ګډون کونکي 0.6% وډول شوي او 99.4% وډول نه شوي. په ښارونو کې ګډون کونکي 46.4% وډول شوي او 53.6% وډول نه شوي.



ښارونه د ګډون کونکي

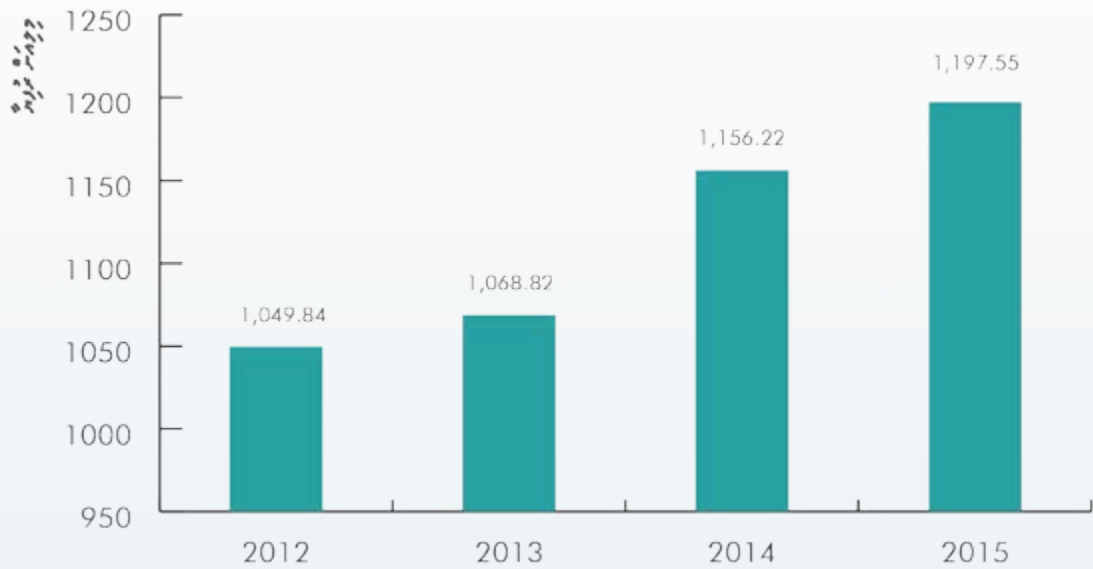


Income from operations

4.6.3 Income from operations

Income from operations in 2015 increased by 1.20% compared to 2014. This increase is due to the increase in income from operations by 8.2% and income from other operations by 9.2%.

Income from operations in 2015 increased by 1.20% compared to 2014. This increase is due to the increase in income from operations by 8.2% and income from other operations by 9.2%.



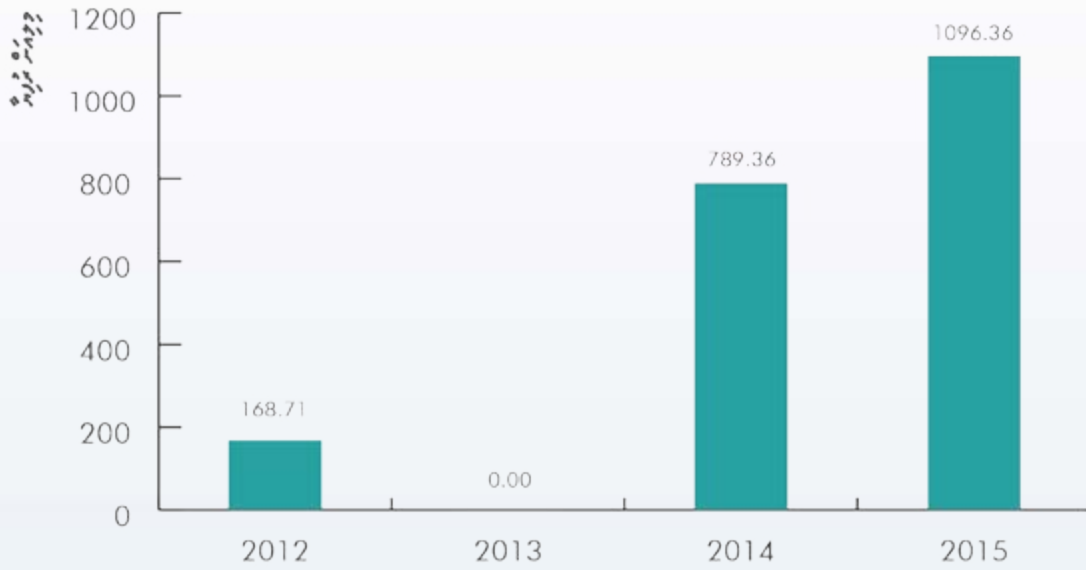
مردودین بانک و خدمات مالی و بیمه

4.6.5 ۳۰۰۰ نفر زیر ۳۰۰۰ نفر

در سال ۲۰۱۵، ۳۰۰۰ نفر از کل پرسنل ۳.۹٪ را تشکیل می‌دهند. این بخش در سال ۲۰۱۵، ۳۰۰۰ نفر و در سال ۲۰۱۴، ۲۸۹۳ نفر و در سال ۲۰۱۳، ۲۸۹۳ نفر و در سال ۲۰۱۲، ۲۸۹۳ نفر را شامل می‌شود. این بخش در سال ۲۰۱۵، ۳۰۰۰ نفر و در سال ۲۰۱۴، ۲۸۹۳ نفر و در سال ۲۰۱۳، ۲۸۹۳ نفر و در سال ۲۰۱۲، ۲۸۹۳ نفر را شامل می‌شود.

4.6.4 مردودین بانک و خدمات مالی و بیمه

مردودین بانک و خدمات مالی و بیمه در سال ۲۰۱۵، ۱۱۹۷.۵۵ نفر و در سال ۲۰۱۴، ۱۱۵۶.۲۲ نفر و در سال ۲۰۱۳، ۱۰۶۸.۸۲ نفر و در سال ۲۰۱۲، ۱۰۴۹.۸۴ نفر را شامل می‌شود. این بخش در سال ۲۰۱۵، ۱۱۹۷.۵۵ نفر و در سال ۲۰۱۴، ۱۱۵۶.۲۲ نفر و در سال ۲۰۱۳، ۱۰۶۸.۸۲ نفر و در سال ۲۰۱۲، ۱۰۴۹.۸۴ نفر را شامل می‌شود.



عدد الموظفين في الشركة من 2012 إلى 2015



عدد الموظفين في الشركة من 2012 إلى 2015

4.6.6 انحصار سہولتوں کی شرح

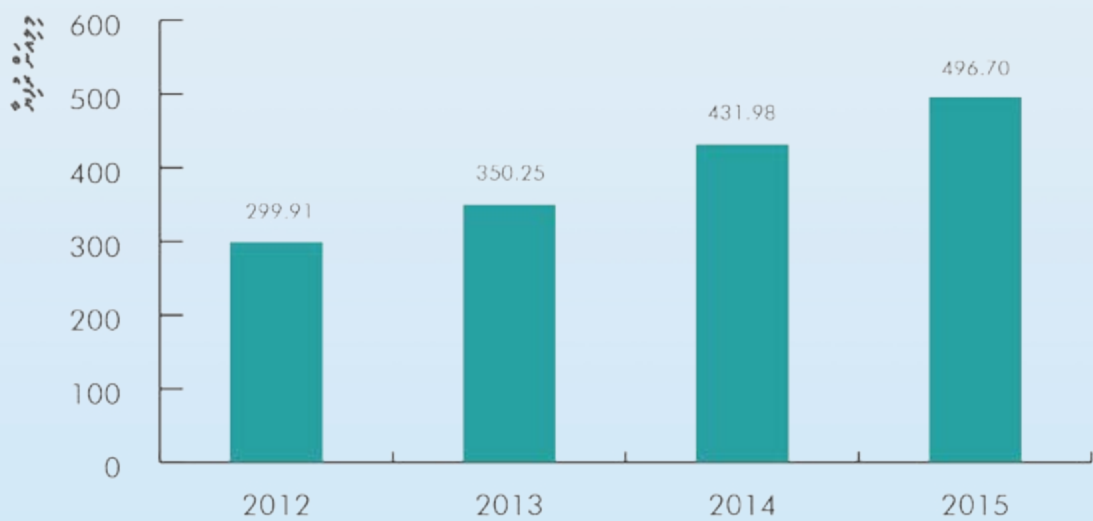
انحصار سہولتوں کی شرح کی ترقی کے بارے میں 2014 اور 2015 کے درمیان میں 15.0% اضافہ دیکھا گیا۔ 2015 کے سالانہ انحصار سہولتوں کی شرح 496.70 فی سو فی صد تھی، جبکہ 2014 کے سالانہ انحصار سہولتوں کی شرح 431.98 فی سو فی صد تھی۔

انحصار سہولتوں کی شرح کی ترقی کے بارے میں 2014 اور 2015 کے درمیان میں 15.0% اضافہ دیکھا گیا۔ 2015 کے سالانہ انحصار سہولتوں کی شرح 496.70 فی سو فی صد تھی، جبکہ 2014 کے سالانہ انحصار سہولتوں کی شرح 431.98 فی سو فی صد تھی۔

4.6.7 سہولتوں کی شرح

سہولتوں کی شرح کی ترقی کے بارے میں 2015 کے سالانہ انحصار سہولتوں کی شرح 496.70 فی سو فی صد تھی، جبکہ 2014 کے سالانہ انحصار سہولتوں کی شرح 431.98 فی سو فی صد تھی۔

2015 کے سالانہ انحصار سہولتوں کی شرح 496.70 فی سو فی صد تھی، جبکہ 2014 کے سالانہ انحصار سہولتوں کی شرح 431.98 فی سو فی صد تھی۔



انحصار سہولتوں کی شرح کی ترقی



14th Annual Interim Deadline | 2015



Quarterly Taxes | 2015





5

የጥገና ስራዎች

5.1 5.1 5.1 5.1 5.1

5.1 5.1 5.1 5.1 5.1

2015 2015 2015 2015 2015

5.1 5.1 5.1 5.1 5.1

5.1 5.1 5.1 5.1 5.1

5.1 5.1 5.1 5.1 5.1

5.1 5.1 5.1 5.1 5.1

5.1 5.1 5.1 5.1 5.1

5.1 5.1 5.1 5.1 5.1



رئيس هيئة الأوراق المالية والسلع ومدير عام مصرف الإمارات العربية المتحدة للإيداع والتأمينات والتأمينات العامة ومدير عام مصرف الإمارات العربية المتحدة للإيداع والتأمينات العامة ومدير عام مصرف الإمارات العربية المتحدة للإيداع والتأمينات العامة



مركز خدمة دافعي الضرائب في مصرف الإمارات العربية المتحدة للإيداع والتأمينات العامة



10,000 مۇنداق 5-ئۆلچەملىك سۈپەت ئىشلىرىنى، مەنەجىمەنت كەچۈرۈش مەركىزى بىر قېتىملىق تەكشۈرۈش



2014 قىس قىلىنىش 'ئىنتېرنېت' ئىشلىرى جەمئىيەتلىرىنى تەكشۈرۈش ئىشلىرى



ڊپٽي چيئر ميمبر، ميريٽ ٽيڪس ڪارپوريشن، ڊپٽي چيئر ميمبر، ميريٽ ٽيڪس ڪارپوريشن ۽ چيئر ميمبر، ميريٽ ٽيڪس ڪارپوريشن



"ايجنٽس ميريٽ" ٽيڪس ڪارپوريشن ۽ ميريٽ ٽيڪس ڪارپوريشن

5.2 2015 11 8 2 7 4 16 8 9

2015 11 8 2 7 4 16 8 9

TR-2015/B39	TR-2015/B40	TR-2015/B41	TR-2015/B42	TR-2015/B43	TR-2015/B44	TR-2015/B45	TR-2015/B46	TR-2015/B47	TR-2015/B48	TR-2015/B49

5.4.2 ڀڳت ۽ ڀڳت ڪندڙن جي ڀڳت

ٽي ماڻهن جي ڀڳت ۾ 5 ڏينهن جي اندر 2015 وٽس
 ٻيهر ڀڳت ڪندڙن جي انگ 1,839 ڏيکاريل آهي.

ڀڳت ڪندڙن جي انگ 1,839 ڏيکاريل آهي، جنهن ۾ 73 ماڻهن جي ڀڳت ڪندڙن جي انگ 9 ڏيکاريل آهي. 20,100 ڀڳت ڪندڙن جي انگ ڪارڊ ڏيکاريل آهي.

ڪو به ڀڳت ڪندڙ ڀڳت ڪندڙن جي انگ 1,839 ڏيکاريل آهي، جنهن ۾ 73 ماڻهن جي ڀڳت ڪندڙن جي انگ 9 ڏيکاريل آهي. 20,100 ڀڳت ڪندڙن جي انگ ڪارڊ ڏيکاريل آهي.

ڀڳت ڪندڙن جي انگ 2015 وٽس 6 ماڻهن جي ڀڳت ڪندڙن جي انگ 380 ڏيکاريل آهي. 341 ڀڳت ڪندڙن جي انگ 3,366 ماڻهن جي ڀڳت ڪندڙن جي انگ ڏيکاريل آهي.

ڀڳت ڪندڙن جي انگ 2015 وٽس 6 ماڻهن جي ڀڳت ڪندڙن جي انگ 380 ڏيکاريل آهي. 341 ڀڳت ڪندڙن جي انگ 3,366 ماڻهن جي ڀڳت ڪندڙن جي انگ ڏيکاريل آهي.

2015 وٽس 5 ماڻهن جي ڀڳت ڪندڙن جي انگ 13 ماڻهن جي ڀڳت ڪندڙن جي انگ 17 ماڻهن جي ڀڳت ڪندڙن جي انگ ڏيکاريل آهي.

2015 وٽس 5 ماڻهن جي ڀڳت ڪندڙن جي انگ 13 ماڻهن جي ڀڳت ڪندڙن جي انگ 17 ماڻهن جي ڀڳت ڪندڙن جي انگ ڏيکاريل آهي.



چشمہ میں ماحول دوستی کی علامت کے طور پر 'پائیدار' کے سرکاری سرگرمیوں کی سرگرمیوں میں



چشمہ میں کئی عرصے سے سرگرمیوں کے ذریعے رستہ کی طرف سے پیشکش کی جا رہی ہے



2014 سنه د زكړه "سټوډنټ ډيولوپمنټ اوسټراليا" د سټوډنټ ډيولوپمنټ د پرمختيا د پلټنو د لاسوهنې دنده



2014 سنه د زكړه "سټوډنټ ډيولوپمنټ اوسټراليا" د سټوډنټ ډيولوپمنټ د پرمختيا د پلټنو د لاسوهنې دنده

5.5.5 دودونو سوچوڻي ٽيم ٺهڻ ۽ ڏيکارڻ جا نتيجا

دودونو سوچوڻي

ٽيڙو سوچوڻي ٽيم ٺهڻ ۽ ڏيکارڻ جا نتيجا 2015 وٽ ڏيکاريا ويا. 959.58 ڊالرن جي ٽيم ٺهڻ ۽ ڏيکارڻ جا نتيجا 2014 وٽ ڏيکاريا ويا. 72.8% ڊالرن جي ٽيم ٺهڻ ۽ ڏيکارڻ جا نتيجا 2015 وٽ ڏيکاريا ويا. 2.4 ڊالرن جي ٽيم ٺهڻ ۽ ڏيکارڻ جا نتيجا 2015 وٽ ڏيکاريا ويا.

ٽيڙو سوچوڻي ٽيم ٺهڻ ۽ ڏيکارڻ جا نتيجا 2015 وٽ ڏيکاريا ويا. 959.58 ڊالرن جي ٽيم ٺهڻ ۽ ڏيکارڻ جا نتيجا 2014 وٽ ڏيکاريا ويا. 72.8% ڊالرن جي ٽيم ٺهڻ ۽ ڏيکارڻ جا نتيجا 2015 وٽ ڏيکاريا ويا. 2.4 ڊالرن جي ٽيم ٺهڻ ۽ ڏيکارڻ جا نتيجا 2015 وٽ ڏيکاريا ويا.

ٽيڙو سوچوڻي ٽيم ٺهڻ ۽ ڏيکارڻ جا نتيجا 2015 وٽ ڏيکاريا ويا. 959.58 ڊالرن جي ٽيم ٺهڻ ۽ ڏيکارڻ جا نتيجا 2014 وٽ ڏيکاريا ويا. 72.8% ڊالرن جي ٽيم ٺهڻ ۽ ڏيکارڻ جا نتيجا 2015 وٽ ڏيکاريا ويا. 2.4 ڊالرن جي ٽيم ٺهڻ ۽ ڏيکارڻ جا نتيجا 2015 وٽ ڏيکاريا ويا.

ڊالرن جي ٽيم ٺهڻ ۽ ڏيکارڻ جا نتيجا	ڊالرن جي ٽيم ٺهڻ ۽ ڏيکارڻ جا نتيجا	ڊالرن جي ٽيم ٺهڻ ۽ ڏيکارڻ جا نتيجا
ٽيڙو سوچوڻي ٽيم ٺهڻ ۽ ڏيکارڻ جا نتيجا	38	56.7%
ڊالرن جي ٽيم ٺهڻ ۽ ڏيکارڻ جا نتيجا	16	23.9%
ڊالرن جي ٽيم ٺهڻ ۽ ڏيکارڻ جا نتيجا	1	1.5%
ڊالرن جي ٽيم ٺهڻ ۽ ڏيکارڻ جا نتيجا	3	4.5%
ڊالرن جي ٽيم ٺهڻ ۽ ڏيکارڻ جا نتيجا	9	13.4%

ٽيڙو سوچوڻي ٽيم ٺهڻ ۽ ڏيکارڻ جا نتيجا 2015 وٽ ڏيکاريا ويا. 959.58 ڊالرن جي ٽيم ٺهڻ ۽ ڏيکارڻ جا نتيجا 2014 وٽ ڏيکاريا ويا. 72.8% ڊالرن جي ٽيم ٺهڻ ۽ ڏيکارڻ جا نتيجا 2015 وٽ ڏيکاريا ويا. 2.4 ڊالرن جي ٽيم ٺهڻ ۽ ڏيکارڻ جا نتيجا 2015 وٽ ڏيکاريا ويا.



ދިވެހި ސަރުކާރުގެ ފަރާތުން ދިވެހި ސަރުކާރުގެ ސަރުކާރުގެ ފަރާތުން ދިވެހި ސަރުކާރުގެ ފަރާތުން ދިވެހި ސަރުކާރުގެ ފަރާތުން



ދިވެހި ސަރުކާރުގެ ފަރާތުން ދިވެހި ސަރުކާރުގެ ފަރާތުން ދިވެހި ސަރުކާރުގެ ފަރާތުން ދިވެހި ސަރުކާރުގެ ފަރާތުން ދިވެހި ސަރުކާރުގެ ފަރާތުން



6

የፌዴራል ስነ ጥናት ዩኒቨርሲቲ

2019_2015




ESTABLISHED 1914
LA CERRITOS



7

2016 ዓ.ም. ጥቅምት 11

ጥቅምት 11



چھٹے آئی ٹی ایپس کے ذریعے ایف ڈی سی کے صارفین کو 8 ستمبر 2015 کو "ایف ڈی سی کے صارفین کے لیے" ایپس کی اطلاع دی گئی



ایف ڈی سی کے صارفین کے لیے ایپس کی اطلاع دی گئی اور ایف ڈی سی کے صارفین کے لیے ایپس کی اطلاع دی گئی



TAXPAYER
SERVICE CENTRE

مركز خدمة دافع الضرائب

8

لقد تم إنجاز


قریبی چھٹی سہ ماہی کی کارکردگی کا جائزہ

31 دسمبر 2015 تک کی مدت

رقم	حیاتیاتی کارکردگی 2015ء	حیاتیاتی کارکردگی 2014ء	رقم	حیاتیاتی کارکردگی 2015ء	حیاتیاتی کارکردگی 2014ء
قریبی چھٹی سہ ماہی					
		57,605,162		75,691,051	3
		2,496		1,011	16
38,427	-	-	-	-	
38,427	57,607,659	-	75,692,063		
تعمیراتی کارکردگی					
	42,595,883		51,418,432		6
	1,011,845		1,440,271		7
	2,606,871		2,238,118		8
	1,950,962		3,121,478		9
	2,933,626		3,764,003		10
38,427	1,303,317		1,875,978		11
	192,205		465,567		12
	371,834		387,042		13
	4,638,619		10,980,161		14
38,427	57,605,162	-	75,691,051		
-	2,496	-	1,011		

قریبی چھٹی سہ ماہی کی کارکردگی میں اضافہ ہوا ہے۔ اس کا سبب تعمیراتی کارکردگی میں اضافہ ہے۔

تعمیراتی کارکردگی



تعمیراتی کارکردگی میں اضافہ ہوا ہے۔ اس کا سبب تعمیراتی کارکردگی میں اضافہ ہے۔

برائے سہ ماہی



تعمیراتی کارکردگی میں اضافہ ہوا ہے۔ اس کا سبب تعمیراتی کارکردگی میں اضافہ ہے۔

گۇنەنلەن ئۆلكەسى 2015-يىلى ئىقتىسادىي ئىشلىرىنىڭ ئومۇمىي تەھلىلى

31-دېكەنبر 2015-يىلىغىچە

قۇرۇلۇش مەبلەغى	خۇجۇت قۇرۇلۇش مەبلەغى	قۇرۇلۇش مەبلەغى 2014	مەبلەغى مەبلەغى	ئۆزگەرتىش مەبلەغى	تەجىربىلىك مەبلەغى	سەھىپە	
رەسمىي تەكشۈرۈلگەن مەبلەغى	2014	2014	مەبلەغى	مەبلەغى	2014		
							مەبلەغى
1,108,914	75,691,051	76,799,966	17,138,799	-	59,661,167	3	قۇرۇلۇش مەبلەغىنىڭ ئومۇمىي مەبلەغىنىڭ نەسبىتى
							مەبلەغى
							مەبلەغى
19,989	51,418,432	51,438,421	8,845,299	148,040	42,445,082	6	210-نومۇرلۇق قۇرۇلۇش مەبلەغى
14	1,440,271	1,440,285	117,971	-	1,322,314	7	213-نومۇرلۇق قۇرۇلۇش مەبلەغى
3,156	2,238,118	2,241,274	45,970	(266,699)	2,462,003	8	221-نومۇرلۇق قۇرۇلۇش مەبلەغى
94,392	3,121,478	3,215,870	48,926	1,749,357	1,417,587	9	222-نومۇرلۇق قۇرۇلۇش مەبلەغى
546,127	3,764,003	4,310,130	561,148	(499,327)	4,248,308	10	223-نومۇرلۇق قۇرۇلۇش مەبلەغى
(21,699)	1,875,978	1,854,279	27,200	(1,565,157)	3,392,237	11	225-نومۇرلۇق قۇرۇلۇش مەبلەغى
13,834	465,567	479,401	1,372,243	(1,285,842)	393,000	12	226-نومۇرلۇق قۇرۇلۇش مەبلەغى
2,139	387,042	389,181	-	(782,500)	1,171,681	13	228-نومۇرلۇق قۇرۇلۇش مەبلەغى
657,951	64,710,890	65,368,841	11,018,757	(2,502,128)	56,852,212		مەبلەغىنىڭ ئومۇمىي مەبلەغىنىڭ نەسبىتى
							مەبلەغى
							مەبلەغى
450,963	10,980,161	11,431,124.54	6,120,042	2,502,128	2,808,955	14	423-نومۇرلۇق قۇرۇلۇش مەبلەغى
450,963	10,980,161	11,431,124.54	6,120,042	2,502,128	2,808,955		مەبلەغىنىڭ ئومۇمىي مەبلەغىنىڭ نەسبىتى
1,108,914	75,691,051	76,799,966	17,138,799	-	59,661,167		مەبلەغىنىڭ ئومۇمىي مەبلەغىنىڭ نەسبىتى
1,108,914							مەبلەغىنىڭ ئومۇمىي مەبلەغىنىڭ نەسبىتى

2.5. 2015-2016 Financial Performance

The financial performance of the Corporation for the year ended 31st December 2015 is set out in the following table:

3. Financial Performance

2014	2015	Notes
55,752,100	59,661,167	Revenue
4,374,977	17,138,799	Cost of sales
60,127,078	76,799,966	Operating expenses
57,605,162	75,691,051	Operating profit
2,521,915	1,108,914	Profit before tax

4. Breakdown of Revenue

2014	2015	Notes
804,701,951	632,506	Revenue from operations
28,491,865	29,136,730	Revenue from other operations
2,475,402,852	2,676,515,345	Revenue from sales
482,197,190	512,725,168	Revenue from services
3,027,133,231	4,147,294,049	Revenue from other services
1,515,067,536	1,905,644,321	Revenue from other services
38,065,531	37,610,882	Revenue from other services
-	45,483,359	Revenue from other services
431,977,863	496,698,014	Revenue from other services

		مکمل		
79,428,950	77,088,772	ذاتی طور پر منجھائی گئی رقمیں	118001	
-	-	مکمل شدہ رقمیں	118002	
-	-	مکمل شدہ رقمیں	118003	
9,666,425	1,452,476	مکمل شدہ رقمیں	118007	
-	-	مکمل شدہ رقمیں	118008	
13,371	31,388	مکمل شدہ رقمیں	118009	
-	-	مکمل شدہ رقمیں	118010	
مکمل شدہ رقمیں				
9,630,000	12,342,000	مکمل شدہ رقمیں	121001	
1,553,800	1,699,000	مکمل شدہ رقمیں، مکمل شدہ رقمیں، مکمل شدہ رقمیں اور مکمل شدہ رقمیں	121002	
6,704,585	7,051,601	مکمل شدہ رقمیں	121003	
255,800	381,292	مکمل شدہ رقمیں	121055	
227,539,500	248,727,790	مکمل شدہ رقمیں	121076	
4,000	-	مکمل شدہ رقمیں	121078	
7,806,260	7,681,260	مکمل شدہ رقمیں	121079	
4,800	4,000	مکمل شدہ رقمیں	121085	
200	1,400	مکمل شدہ رقمیں	121086	
2,751,950	1,086,200	مکمل شدہ رقمیں	121088	
1,166,560	1,840,460	مکمل شدہ رقمیں	121089	
789,362,982	1,096,364,901	مکمل شدہ رقمیں	121092	
283,466	-	مکمل شدہ رقمیں	121999	
2,662,962	3,516,877	مکمل شدہ رقمیں	123001	
102,000	266,000	مکمل شدہ رقمیں	123002	
2,235,925	863,486	مکمل شدہ رقمیں	123006	
52,186,303	62,245,585	مکمل شدہ رقمیں	123014	
-	2,532,700	مکمل شدہ رقمیں	123034	
1,892,151	781,482	مکمل شدہ رقمیں	125001	
5,931,326	5,873,988	مکمل شدہ رقمیں	125002	
1,156,222,826	1,197,553,907	مکمل شدہ رقمیں	125003	
75,002,052	79,116,552	مکمل شدہ رقمیں	125004	
3,712,771	3,784,335	مکمل شدہ رقمیں	125005	
21,367,540	19,776,912	مکمل شدہ رقمیں	125008	
84,000	84,000	مکمل شدہ رقمیں	125009	

-	-	فۆندامەنتىن ئۆزگەرتىش ۋە يېڭى قۇرۇلۇش ئىشلىرى	125010
114,128,047	106,062,455	ئۆزگەرتىش ۋە يېڭى قۇرۇلۇش ئىشلىرى	125012
-	544,239	سېتىش ۋە ئۆزگەرتىش ئىشلىرى	131001
1,067,877	1,095,288	سېتىش ۋە ئۆزگەرتىش ئىشلىرى	131002
5,536,991	5,207,614	سېتىش ۋە ئۆزگەرتىش ئىشلىرى	131003
21,907,719	113,939,234	تۆتۈن ئۆزگەرتىش ئىشلىرى	126001
3,274,879	1,442,651	تۆتۈن ئۆزگەرتىش ئىشلىرى	126002
74,506,086	117,656,056	ئۆزگەرتىش ئىشلىرى	126003
16,356,360	24,523,385	ئۆزگەرتىش ئىشلىرى	126006
144,690	-	ئۆزگەرتىش ئىشلىرى	126999
-	135,355	ئۆزگەرتىش ئىشلىرى	129002
47,780	55,605	تۆتۈن ئۆزگەرتىش ئىشلىرى	126004
9,650	1,900	تۆتۈن ئۆزگەرتىش ئىشلىرى	126007
1,494	102	تۆتۈن ئۆزگەرتىش ئىشلىرى	129001
11,497,592,094	13,054,552,622	جەمئىي	
2014	2015	سېتىش ۋە ئۆزگەرتىش ئىشلىرى	
-	-	سېتىش ۋە ئۆزگەرتىش ئىشلىرى	113002
(7,200)	-	سېتىش ۋە ئۆزگەرتىش ئىشلىرى	113003
-	-	ئۆزگەرتىش ئىشلىرى	121001
-	(600)	تۆتۈن ئۆزگەرتىش ئىشلىرى، ئۆزگەرتىش ئىشلىرى ۋە ئۆزگەرتىش ئىشلىرى	121002
(14,498)	(32,208)	تۆتۈن ئۆزگەرتىش ئىشلىرى	121003
(780)	-	تۆتۈن ئۆزگەرتىش ئىشلىرى	121076
-	-	تۆتۈن ئۆزگەرتىش ئىشلىرى	121088
-	-	تۆتۈن ئۆزگەرتىش ئىشلىرى	123014
(68,902)	(18,093)	تۆتۈن ئۆزگەرتىش ئىشلىرى	125001
(19,690)	-	فۆندامەنتىن ئۆزگەرتىش ۋە يېڭى قۇرۇلۇش ئىشلىرى	125010
(2,910)	-	تۆتۈن ئۆزگەرتىش ئىشلىرى	126002
(750)	-	تۆتۈن ئۆزگەرتىش ئىشلىرى	126006
(12,000)	-	سېتىش ۋە ئۆزگەرتىش ئىشلىرى	125004
(14,963)	-	سېتىش ۋە ئۆزگەرتىش ئىشلىرى	131003
(114,730)	(50,902)		
11,497,477,364	13,054,501,720	تۆتۈن ئۆزگەرتىش ئىشلىرى	

5 **تعمیراتی اور دیگر کاموں کے اخراجات کی تفصیل**

2014	2015	تفصیل	2014
521,225-00	-	تعمیراتی کاموں کے اخراجات	513012
-	143,400-64	تعمیراتی کاموں کے اخراجات	513015
407,125-00	1,196,986-64	تعمیراتی کاموں کے اخراجات	513006
928,350-00	1,340,387-28		

6 **تعمیراتی اور دیگر کاموں کے اخراجات کی تفصیل**

2014	2015	تعمیراتی اور دیگر کاموں کے اخراجات	تعمیراتی اور دیگر کاموں کے اخراجات	تعمیراتی اور دیگر کاموں کے اخراجات	تعمیراتی اور دیگر کاموں کے اخراجات	تعمیراتی اور دیگر کاموں کے اخراجات	تعمیراتی اور دیگر کاموں کے اخراجات
17,131,180	20,230,243	20,270,376	3,553,494	(778,818)	17,495,700	تعمیراتی اور دیگر کاموں کے اخراجات	211001
570,507	188,488	188,489	13,408	(605,204)	780,285	تعمیراتی اور دیگر کاموں کے اخراجات	211002
257,367	115,867	115,867	20,000	(156,133)	252,000	تعمیراتی اور دیگر کاموں کے اخراجات	212002
517,816	710,100	705,000	-	233,683	471,317	تعمیراتی اور دیگر کاموں کے اخراجات	212005
90,000	90,000	90,000	15,000	(15,000)	90,000	تعمیراتی اور دیگر کاموں کے اخراجات	212009
6,005,217	7,067,589	7,082,981	1,222,948	(352,967)	6,213,000	تعمیراتی اور دیگر کاموں کے اخراجات	212014
196,365	108,245	98,245	-	98,245	-	تعمیراتی اور دیگر کاموں کے اخراجات	212017
6,518,101	9,269,129	9,269,213	1,646,713	1,201,000	6,421,500	تعمیراتی اور دیگر کاموں کے اخراجات	212023

183,885	247,680	247,777	44,177	15,200	188,400	كوتة المرفوعة	212024
205,560	240,400	240,400	44,760	(47,240)	242,880	مردود المرفوعة	212025
10,919,885	13,119,509	13,128,891	2,277,074	561,817	10,290,000	مردود المرفوعة	212027
-	31,182	1,182	7,725	(6,543)	-	المردودات المرفوعة ذوات المرفوعة على المرفوعة	212999
42,595,883	51,418,432	51,438,421	8,845,299	148,040.34	42,445,082		

7 كوتة المرفوعة ذات المرفوعة المرفوعة المرفوعة المرفوعة المرفوعة

كوتة المرفوعة 2015	كوتة المرفوعة 2015	كوتة المرفوعة 2015	كوتة المرفوعة 2015	كوتة المرفوعة 2015	كوتة المرفوعة 2015	كوتة المرفوعة 2015	كوتة المرفوعة 2015
1,011,845	1,440,271	1,440,285	117,971	-	1,322,314	كوتة المرفوعة المرفوعة	213006
1,011,845	1,440,271	1,440,285	117,971	-	1,322,314		

8 كوتة المرفوعة ذات المرفوعة المرفوعة المرفوعة المرفوعة

كوتة المرفوعة 2015	كوتة المرفوعة 2015	كوتة المرفوعة 2015	كوتة المرفوعة 2015	كوتة المرفوعة 2015	كوتة المرفوعة 2015	كوتة المرفوعة 2015	كوتة المرفوعة 2015
269,446	189,698	192,224	-	(550,000)	742,224	كوتة المرفوعة ذات المرفوعة المرفوعة المرفوعة المرفوعة	221001
7,397	18,131	19,000	-	9,000	10,000	كوتة المرفوعة ذات المرفوعة المرفوعة المرفوعة المرفوعة	221002
732,414	1,030,631	1,030,498	45,970	176,758	807,770	كوتة المرفوعة ذات المرفوعة المرفوعة المرفوعة المرفوعة	221003
1,597,614	999,658	999,552	-	97,543	902,009	كوتة المرفوعة ذات المرفوعة المرفوعة المرفوعة المرفوعة	221004
2,606,871	2,238,118	2,241,274	45,970	(266,699)	2,427,115		

9 **پایه، رسدنی، پادارنی، پادارنی، پادارنی**

سالی 2014	سالی 2015	سالی 2015	سالی 2015	سالی 2015	سالی 2015	سالی 2015
1,260,563	1,349,863	1,362,536	5,512	547,199	809,825	222001
175,166	358,979	374,991	26,891	240,000	108,100	222002
37,634	27,507	28,013	2,953	(9,500)	34,560	222003
141,627	116,172	128,072	4,980	15,000	108,092	222004
86,559	826,086	830,424	1,511	788,913	40,000	222005
-	-	-	-	(10,000)	10,000	222006
-	197,561	218,000	-	148,000	70,000	222007
139,051	115,623	136,710	2,700	80,000	54,010	222008
6,578	4,469	5,180	-	-	5,180	222009
3,975	12,720	12,720	3,975	(255)	9,000	222010
-	-	-	-	(50,000)	50,000	222011
99,808	112,499	119,225	405	-	118,820	222999
1,950,962	3,121,478.33	3,215,870.36	48,926.33	1,749,357.03	1,417,587.00	

10 **پایه، رسدنی، پادارنی، پادارنی، پادارنی**

سالی 2014	سالی 2015	سالی 2015	سالی 2015	سالی 2015	سالی 2015	سالی 2015
222,482	171,295	235,672	35,672	-	200,000	223001
38,452	69,731	72,608	2,408	-	70,200	223002
297	523	1,532	92	-	1,440	223003
800,380	630,072	964,224	140,224	124,000	700,000	223004
89,100	118,800	138,600	19,800	-	118,800	223005

108,824	253,328	274,957	16,957	180,000	78,000	223009	223009
642,927	480,770	513,270	272,531	(474,190)	714,930	223010	223010
48,214	40,769	47,932	8,432	25,000	14,500	223011	223011
222,134	155,552	167,393	28,693	65,000	73,700	223012	223012
-	424,510	431,846	-	406,846	25,000	223013	223013
14,745	90,902	85,000	-	10,000	75,000	223014	223014
-	-	-	-	-	-	223016	223016
10,615	2,779	2,779	-	(3,221)	6,000	223017	223017
2,350	1,550	1,550	-	550	1,000	223018	223018
8,478	9,651	9,653	-	1,175	8,478	223019	223019
565,797	979,450	1,005,969	10,409	45,900	949,660	223020	223020
7,562	-	-	-	-	-	223023	223023
9,622	20,913	21,000	-	(1,029,000)	1,050,000	223024	223024
74,306	79,589	79,589	-	(17,911)	97,500	223025	223025
67,340	233,820	256,555	25,931	166,524	64,100	223999	223999
2,933,626	3,764,003	4,310,130	561,148	(499,327)	4,248,308		

13 سەرئەھدەت ۋە ئۆزگەرتىش ۋە ئۆزگەرتىش ۋە ئۆزگەرتىش ۋە ئۆزگەرتىش

2014 ۋە ئۆزگەرتىش	2015 ۋە ئۆزگەرتىش	2015 ۋە ئۆزگەرتىش	2015 ۋە ئۆزگەرتىش	2015 ۋە ئۆزگەرتىش	2015 ۋە ئۆزگەرتىش	مەبلەغ
371,834	387,042	389,181	-	(782,500)	1,171,681	228007
371,834	387,042	389,181	-	(782,500)	1,171,681	

14 ئۆزگەرتىش ۋە ئۆزگەرتىش ۋە ئۆزگەرتىش ۋە ئۆزگەرتىش ۋە ئۆزگەرتىش

2014 ۋە ئۆزگەرتىش	2015 ۋە ئۆزگەرتىش	2015 ۋە ئۆزگەرتىش	2015 ۋە ئۆزگەرتىش	2015 ۋە ئۆزگەرتىش	2015 ۋە ئۆزگەرتىش	مەبلەغ
170,142	2,377,299	2,402,538	187,486	2,131,652	83,400	423001
309,785	358,402	377,499	24,900	(340,621)	693,220	423002
-	-	-	-	-	-	423004
-	15,472	14,600	-	9,600	5,000	423005
108,880	302,981	315,000	-	15,000	300,000	423006
896,789	3,311,847	3,325,468	2,577,825	(297,152)	1,044,795	423007
3,080,255	3,080,255	4,157,864	2,407,676	1,067,648	682,540	423008
-	-	-	-	-	-	423999
72,769	-	-	-	-	-	424001
-	838,155	838,155	922,155	(84,000)	-	451012
-	-	-	-	-	-	273007
4,638,619	10,980,161	11,431,125	155,571	2,502,128	2,808,955	

7,886-86	گورنمنٽ جي ڪاروبار ۽ ڪاروبار جي ڪاروبار	223020
49,965-21	گورنمنٽ جي ڪاروبار ۽ ڪاروبار جي ڪاروبار	223999
7,825-06	گورنمنٽ جي ڪاروبار ۽ ڪاروبار جي ڪاروبار	225004
19,400-00	گورنمنٽ جي ڪاروبار ۽ ڪاروبار جي ڪاروبار	225006
19,957-91	گورنمنٽ جي ڪاروبار ۽ ڪاروبار جي ڪاروبار	226002
950-00	گورنمنٽ جي ڪاروبار ۽ ڪاروبار جي ڪاروبار	226010
11,092-90	گورنمنٽ جي ڪاروبار ۽ ڪاروبار جي ڪاروبار	226013
6,148-00	گورنمنٽ جي ڪاروبار ۽ ڪاروبار جي ڪاروبار	226016
56,850-72	گورنمنٽ جي ڪاروبار ۽ ڪاروبار جي ڪاروبار	228007
24,900-00	گورنمنٽ جي ڪاروبار ۽ ڪاروبار جي ڪاروبار	423002
881,814-00	گورنمنٽ جي ڪاروبار ۽ ڪاروبار جي ڪاروبار	423007
1,507,151-73	گورنمنٽ جي ڪاروبار ۽ ڪاروبار جي ڪاروبار	423008
3,467,491-76		

19 گورنمنٽ جي ڪاروبار ۽ ڪاروبار جي ڪاروبار

2014	2015	گورنمنٽ
		گورنمنٽ جي ڪاروبار ۽ ڪاروبار جي ڪاروبار
798,065	-	گورنمنٽ جي ڪاروبار ۽ ڪاروبار جي ڪاروبار 113001
16,887,950	89,195,834	گورنمنٽ جي ڪاروبار ۽ ڪاروبار جي ڪاروبار 114001
31,808,843	91,397,184	گورنمنٽ جي ڪاروبار ۽ ڪاروبار جي ڪاروبار 114002
13,028,118	45,401,037	گورنمنٽ جي ڪاروبار ۽ ڪاروبار جي ڪاروبار 113003
		گورنمنٽ جي ڪاروبار ۽ ڪاروبار جي ڪاروبار
-	-	گورنمنٽ جي ڪاروبار ۽ ڪاروبار جي ڪاروبار 121001
-	-	گورنمنٽ جي ڪاروبار ۽ ڪاروبار جي ڪاروبار 121003
244,200	481,200	گورنمنٽ جي ڪاروبار ۽ ڪاروبار جي ڪاروبار 121055

-	-	مردود و غیر قابل برگشت، برگشت پذیر، برگشت پذیر، برگشت پذیر	
-	-	مردود و برگشت پذیر	
185,040	-	مردود و برگشت پذیر	121089
2,812,500	1,596,945	مردود و برگشت پذیر	123006
-	-	مردود و برگشت پذیر	123014
64,250	97,784	مردود و برگشت پذیر	125001
2,941,106	3,487,040	مردود و برگشت پذیر	125002
95,162,947	196,440,555	مردود و برگشت پذیر	125003
5,434,269	8,257,021	مردود و برگشت پذیر	125004
-	-	مردود و برگشت پذیر	125005
13,482,523	890,482	مردود و برگشت پذیر	125008
597,726	804,494	مردود و برگشت پذیر	131002
252,839,346	436,776,310	مردود و برگشت پذیر	
		مردود و برگشت پذیر	
4,592,489	-	مردود و برگشت پذیر	118002
776,854	-	مردود و برگشت پذیر	118003
2,374,312	-	مردود و برگشت پذیر	118009
444,030,539	874,825,887	مردود و برگشت پذیر	

Ran Laari Award 2014 Winners



Trans Maldivian Airways Pvt Ltd
WHT and TGST domestic air transport category



Universal Enterprises Pvt Ltd
BPT and TGST Resort category



Kasa Holdings Pvt Ltd
BPT category



Sun Hotels And Resorts Pvt Ltd
TGST Travel Agency category



One and Only (Indian Ocean) Management Ltd
TGST Resort category



Sonee Hardware Pvt Ltd
GGST large business category



Ego Maldives Pvt Ltd
GGST medium business category



Pan Ocean International Pvt Ltd
GGST small business category



Maldives Airports Company Ltd
SOE category



Cruise Maldives Pvt Ltd
TGST Guest House category



Lily Hotels Pvt Ltd
TGST Resort category



Coastline Investments Pvt Ltd
BPT category



Maldives Inflight Catering Pvt Ltd
TGST Tourist Hotel category



Bank of Maldives Plc
Bank category



Blue Horizon Pvt Ltd
TGST Tourist Vessel category







Mohamed Shahid
"5 Years of Dedication" Award



Fathuhulla Jameel
"5 Years of Dedication" Award



Fathmath Ameeza
"5 Years of Dedication" Award



Asma Shafeeu
"5 Years of Dedication" Award



Ahmed Shifau
"5 Years of Dedication" Award



Fathmath Shifaza
"5 Years of Dedication" Award



Hamdulla Hussain
"5 Years of Dedication" Award



Ghaliya Ahmed
"5 Years of Dedication" Award



Aishath Nishfa
"5 Years of Dedication" Award



Fathimath Zeeniya
"5 Years of Dedication" Award



Fathimath Ameerza
"5 Years of Excellence" Award



Mariyam Hafsa
"5 Years of Dedication" Award



Haveeru
Recognition Plaque to Media



TVM
Recognition Plaque to Media



DhiTV
Recognition Plaque to Media



VOM
Recognition Plaque to Media



RaajeTV
Recognition Plaque to Media



V Media
Recognition Plaque to Media



Hussain Siraj
Recognition Plaque to Board Members



Ahmed Mohamed
Recognition Plaque to Board Members



Hassan Waheed
Recognition Plaque to Board Members



Ahmed Faiz
Recognition Plaque to Board Members



Aishath Lulua Hassan
Recognition Plaque to Board Members



Maldives Custom Service
Recognition Plaque to Other Institutions



Maldives Police Service
Recognition Plaque to Other Institutions