



MALDIVES  
INLAND REVENUE  
AUTHORITY



މިއަހަރުގެ  
— ފުރަތަމަ

2020-Q1



# ایس پی سی

2018	وسر	ارزائی	1	وسر	نارائی	18Q1
2018	وسر	ارزائی	2	وسر	نارائی	18Q2
2018	وسر	ارزائی	3	وسر	نارائی	18Q3
2018	وسر	ارزائی	4	وسر	نارائی	18Q4
2019	وسر	ارزائی	1	وسر	نارائی	19Q1
2019	وسر	ارزائی	2	وسر	نارائی	19Q2
2019	وسر	ارزائی	3	وسر	نارائی	19Q3
2019	وسر	ارزائی	4	وسر	نارائی	19Q4
2020	وسر	ارزائی	1	وسر	نارائی	20Q1

وہ آئی ایم ایف کے تحت

آئی ایم ایف کے تحت

آئی ایم ایف کے تحت

آئی ایم ایف کے تحت

آئی ایم ایف کے تحت



## تجزیه و تحلیل

سر. تاریخ محاسبی محاسبی  
سر. سر. سر. سر. سر. سر.

سر. سر. سر.



سر. سر. سر. سر. سر. سر.

سر. تاریخ محاسبی محاسبی

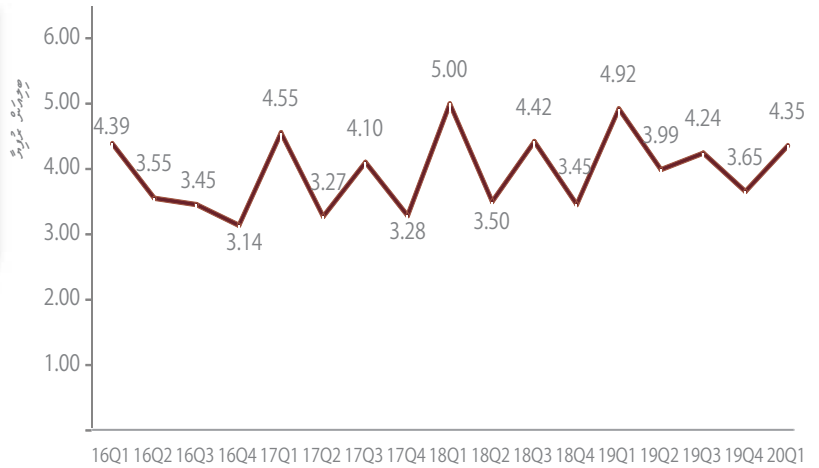


# 1.1

## 1.1

1.1

4.35  
 11.5%  
 19Q1

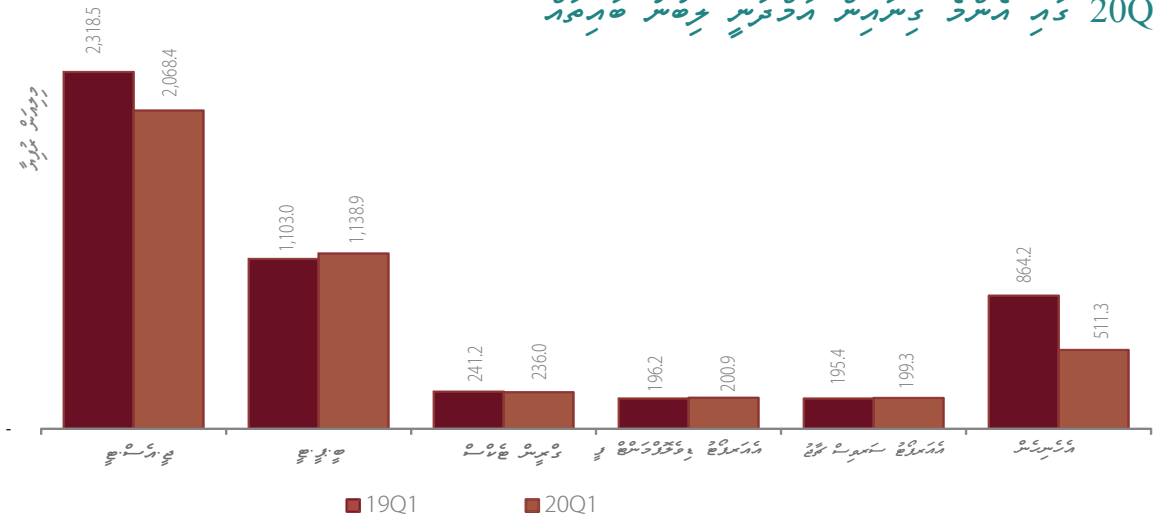


2020 قوسى ئارىسىدىكى ئۆزگىرىش نىسبىتى 4.35 قوسى ئارىسىدىكى ئۆزگىرىش نىسبىتىگە قارىغاندا 11.5% تۆۋەنلەپتۇ.

2019 قوسى ئارىسىدىكى ئۆزگىرىش نىسبىتى 4.35 قوسى ئارىسىدىكى ئۆزگىرىش نىسبىتىگە قارىغاندا 11.5% تۆۋەنلەپتۇ. 2019 قوسى ئارىسىدىكى ئۆزگىرىش نىسبىتى 4.35 قوسى ئارىسىدىكى ئۆزگىرىش نىسبىتىگە قارىغاندا 11.5% تۆۋەنلەپتۇ. 2019 قوسى ئارىسىدىكى ئۆزگىرىش نىسبىتى 4.35 قوسى ئارىسىدىكى ئۆزگىرىش نىسبىتىگە قارىغاندا 11.5% تۆۋەنلەپتۇ.



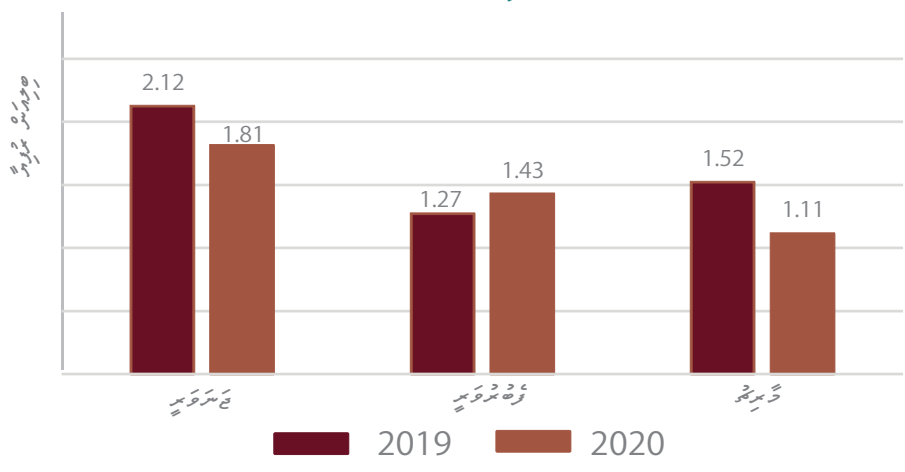
### 1.3 كبر ائتمنة و سائر ائتمنة و ائتمنة و ائتمنة 20Q1



كبر ائتمنة و سائر ائتمنة و ائتمنة و ائتمنة 20Q1 مقارنة بـ 19Q1 بنسبة 47.5%، مما يعكس نمو ائتمنة و سائر ائتمنة و ائتمنة و ائتمنة بنسبة 5 ائتمنة و ائتمنة و ائتمنة و ائتمنة بنسبة 88.3%.

النسبة %	19Q1	التغيير
المجموع	-10.8%	47.5%
القروض	+3.3%	26.2%
الودائع	-2.1%	5.4%
الادوات الاستثمارية	+2.4%	4.6%
الادوات المالية الاستثمارية	+2.0%	4.6%

### 1.4 كبر ائتمنة و سائر ائتمنة و ائتمنة و ائتمنة 20Q1



النسبة %	2019	التغيير
المجموع	-14.7%	
القروض	+12.4%	
الودائع	-26.9%	





## رؤیتها در مورد سرمایه

ص.ر.س.ج 2.07  
س.ر.س.ج

47.5%

س.ر.س.ج 1.14  
س.ر.س.ج

26.2%

س.ر.س.ج 236.0  
س.ر.س.ج

5.4%

س.ر.س.ج 200.94  
س.ر.س.ج

4.6%

س.ر.س.ج 199.33  
س.ر.س.ج

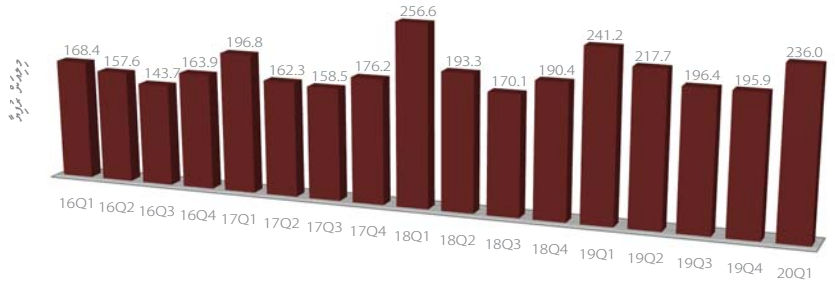
4.6%





### 3.7 تغير عائد

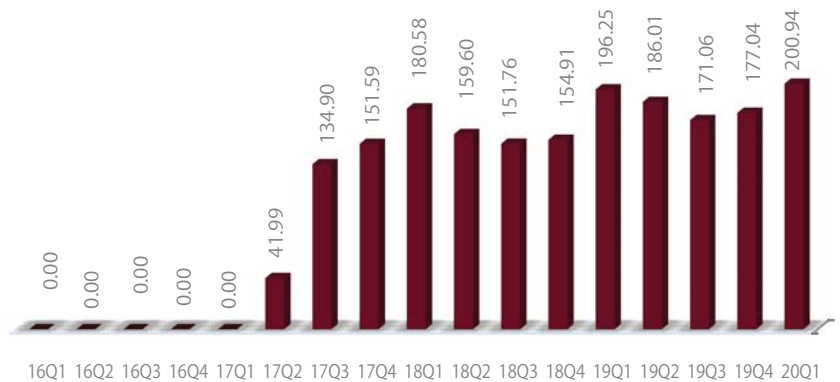
236.0  
تغير عائد  
-2.1%  
19Q1



تغير عائد 20Q1 في حصة التأمين العامة الكويتية 236.0، مقارنة بـ 19Q1. وهو يمثل انخفاضاً بنسبة 2.1% عن الربع السابق. وتغير عائد 19Q1 في حصة التأمين العامة الكويتية 241.2، وهو يمثل ارتفاعاً بنسبة 2.4% عن الربع السابق. وتغير عائد 18Q1 في حصة التأمين العامة الكويتية 256.6، وهو يمثل ارتفاعاً بنسبة 6.2% عن الربع السابق. وتغير عائد 17Q1 في حصة التأمين العامة الكويتية 196.8، وهو يمثل ارتفاعاً بنسبة 19.8% عن الربع السابق. وتغير عائد 16Q1 في حصة التأمين العامة الكويتية 168.4، وهو يمثل ارتفاعاً بنسبة 16.8% عن الربع السابق.

### 3.8 الأرباح قبل ضريبة الدخل

200.94  
الأرباح قبل ضريبة الدخل  
+2.4%  
19Q1

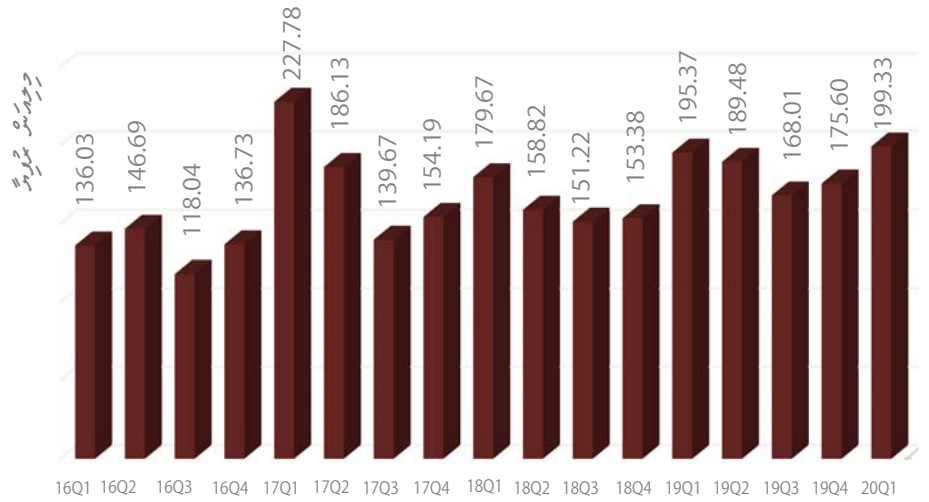


الأرباح قبل ضريبة الدخل في حصة التأمين العامة الكويتية 200.94 في 20Q1، مقارنة بـ 19Q1. وهو يمثل ارتفاعاً بنسبة 2.4% عن الربع السابق. والأرباح قبل ضريبة الدخل في حصة التأمين العامة الكويتية 196.25 في 19Q1، وهو يمثل ارتفاعاً بنسبة 2.4% عن الربع السابق. والأرباح قبل ضريبة الدخل في حصة التأمين العامة الكويتية 180.58 في 18Q1، وهو يمثل ارتفاعاً بنسبة 4.5% عن الربع السابق. والأرباح قبل ضريبة الدخل في حصة التأمين العامة الكويتية 151.59 في 17Q4، وهو يمثل ارتفاعاً بنسبة 19.8% عن الربع السابق. والأرباح قبل ضريبة الدخل في حصة التأمين العامة الكويتية 41.99 في 17Q2، وهو يمثل ارتفاعاً بنسبة 41.99% عن الربع السابق.

في حصة التأمين العامة الكويتية 177.04 في 19Q4، وهو يمثل ارتفاعاً بنسبة 177.04% عن الربع السابق. والأرباح قبل ضريبة الدخل في حصة التأمين العامة الكويتية 171.06 في 19Q3، وهو يمثل ارتفاعاً بنسبة 171.06% عن الربع السابق. والأرباح قبل ضريبة الدخل في حصة التأمين العامة الكويتية 159.60 في 18Q2، وهو يمثل ارتفاعاً بنسبة 159.60% عن الربع السابق. والأرباح قبل ضريبة الدخل في حصة التأمين العامة الكويتية 154.91 في 18Q4، وهو يمثل ارتفاعاً بنسبة 154.91% عن الربع السابق.

### 3.9 نرخ سهم‌های کل

199.33  
+2.0%  
نسبت به 19Q1



نرخ سهم‌های کل در 20Q1 برابر با 199.33 بوده که نسبت به 19Q1 افزایش 2.0% داشته است. این افزایش در حالی است که در 19Q1 نرخ سهم‌های کل 195.37 بوده است.



## نشریات و انتشارات



2019/R-21 ارتقا و توسعه خدمات کتابخانه‌ها و مراکز اسنادی  
2019/R-14 ارتقا و توسعه خدمات کتابخانه‌ها و مراکز اسنادی 25 فصلنامه‌ها و نشریات تخصصی



## تعداد نشریات و انتشارات تخصصی و عمومی

**6** کتابخانه تخصصی  
ارتقا و توسعه خدمات کتابخانه‌ها و مراکز اسنادی  
(36 مقاله)

**79** نشریات تخصصی  
ارتقا و توسعه خدمات کتابخانه‌ها و مراکز اسنادی  
(1,042 مقاله)

**3** نشریات عمومی  
ارتقا و توسعه خدمات کتابخانه‌ها و مراکز اسنادی

**10** نشریات عمومی  
ارتقا و توسعه خدمات کتابخانه‌ها و مراکز اسنادی  
(مقاله)

**18** نشریات تخصصی  
ارتقا و توسعه خدمات کتابخانه‌ها و مراکز اسنادی



**دادخواست‌های حقوقی**

۹۹۴ دادخواست‌های حقوقی  
۴ سررسید / رسید رسیده به مراجع ذیصلاح



## تاریخ ثبت دادخواست‌های حقوقی

تاریخ ثبت (تعداد پرونده)	تعداد	نوع دادخواست / رسید رسیده به مراجع ذیصلاح
42,168,951	60	تجدید نظر
5,046,257	14	تجدید نظر
92,319	7	درخواست تجدید نظر
65,626,626	50	تجدید نظر
610,447	6	تجدید نظر
1,047,404	2	تجدید نظر
228,870-	1	تجدید نظر
-	-	تجدید نظر
<b>114,592,004</b>	<b>140</b>	<b>تجدید نظر</b>

**۱۴۰**

تجدید نظر

**۱۱۴.۶**

تجدید نظر / رسید رسیده به مراجع ذیصلاح





## سرفروش های فصلی و فصلی

سرفروش های فصلی و فصلی در سال 1399 مبلغ 169,334,890.65 ریال بوده است.

از این مبلغ 64,181,678.34 ریال به صورت نقدی و 105,153,212.31 ریال به صورت اعتباری درآمده است.

در این سال 71,215,471.94 ریال به صورت اعتباری درآمده است.

در این سال 2,060,026.36 ریال به صورت نقدی درآمده است.

در این سال 31,716,540.02 ریال به صورت اعتباری درآمده است.

در این سال 155,174.00 ریال به صورت نقدی درآمده است.

در این سال 6,000.00 ریال به صورت نقدی درآمده است.

در این سال 2,938 ریال به صورت نقدی درآمده است.

در این سال 1,932 ریال به صورت نقدی درآمده است.

در این سال 52 ریال به صورت نقدی درآمده است.

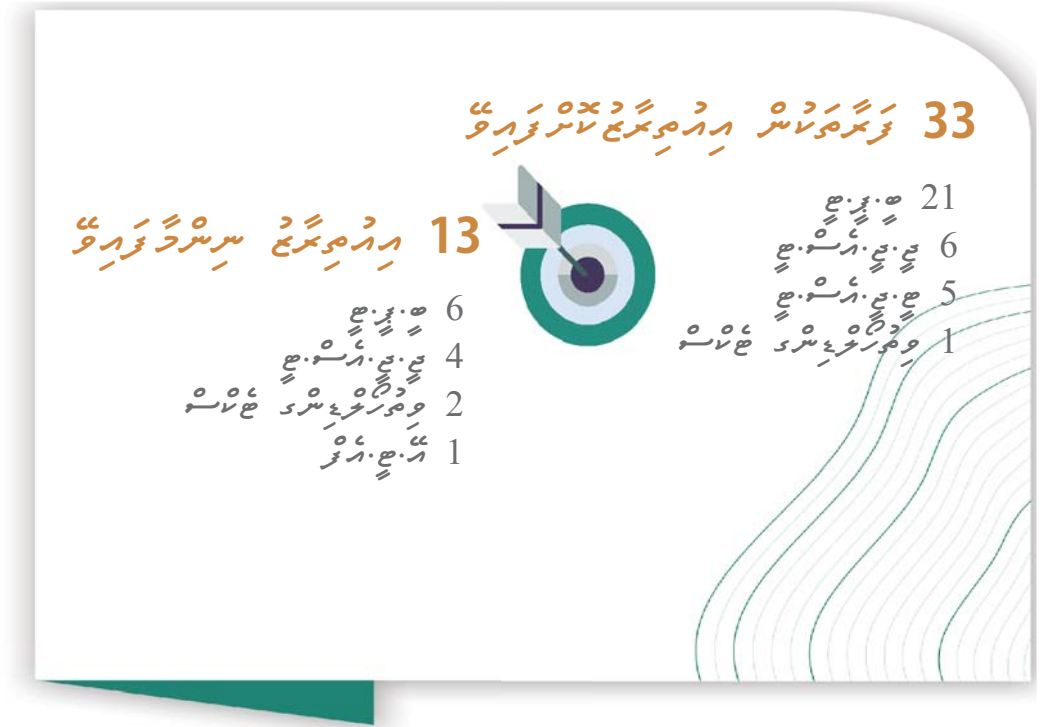


## مجموعه های کتابخانه و اسناد

ردیف	مجموعه های کتابخانه و اسناد	تعداد	حجم (مترمربع)	تعداد	حجم (مترمربع)	تعداد	حجم (مترمربع)
1	کتابخانه مرکزی	31,738	-	3577	28,161	28,161	مترمربع
2	کتابخانه تخصصی	2,086	7	78	2,015	2,015	مترمربع
3	کتابخانه تخصصی	12,342	63	350	12,055	12,055	مترمربع
4	کتابخانه تخصصی	1,168	8	87	1,089	1,089	مترمربع
5	کتابخانه تخصصی	45	-	-	45	45	مترمربع
6	کتابخانه تخصصی	8	-	-	8	8	مترمربع



## بررسی آماری اسناد



## نوع اسناد

- 1 بررسی اسناد چاپی
- 2 بررسی اسناد دیجیتال
- 28 بررسی اسناد صوتی
- 2 بررسی اسناد تصویری



## دۆلەت تەبىئىي گەۋدە ئىشلىرىنى تەشۋىش ۋە تەشۋىش

303

دۆلەت تەبىئىي گەۋدە ئىشلىرىنى تەشۋىش ۋە تەشۋىش دۆلەت تەبىئىي گەۋدە ئىشلىرىنى تەشۋىش ۋە تەشۋىش



15

دۆلەت تەبىئىي گەۋدە ئىشلىرىنى تەشۋىش ۋە تەشۋىش

دۆلەت تەبىئىي گەۋدە ئىشلىرىنى تەشۋىش ۋە تەشۋىش

9

دۆلەت تەبىئىي گەۋدە ئىشلىرىنى تەشۋىش ۋە تەشۋىش

دۆلەت تەبىئىي گەۋدە ئىشلىرىنى تەشۋىش ۋە تەشۋىش

## دۆلەت تەبىئىي گەۋدە ئىشلىرىنى تەشۋىش ۋە تەشۋىش

دۆلەت تەبىئىي گەۋدە ئىشلىرىنى تەشۋىش ۋە تەشۋىش

1 دۆلەت تەبىئىي گەۋدە ئىشلىرىنى تەشۋىش ۋە تەشۋىش  
2 دۆلەت تەبىئىي گەۋدە ئىشلىرىنى تەشۋىش ۋە تەشۋىش

2 دۆلەت تەبىئىي گەۋدە ئىشلىرىنى تەشۋىش ۋە تەشۋىش  
4 دۆلەت تەبىئىي گەۋدە ئىشلىرىنى تەشۋىش ۋە تەشۋىش



دۆلەت تەبىئىي گەۋدە ئىشلىرىنى تەشۋىش ۋە تەشۋىش

5 دۆلەت تەبىئىي گەۋدە ئىشلىرىنى تەشۋىش ۋە تەشۋىش  
20 دۆلەت تەبىئىي گەۋدە ئىشلىرىنى تەشۋىش ۋە تەشۋىش









3 قۇرۇلۇش ۋە تەنھەرىكەت ئىشلىرىنىڭ ئىشلىرى (دەۋرىي ئىشلىرى)

20Q1	19Q1	18Q1	17Q1	مەزگىلى
3,654.1	3,901.2	4,006.9	3,662.2	ئىشلىرىنىڭ ئىشلىرى
199.3	195.4	179.7	227.8	ئىشلىرىنىڭ ئىشلىرى
-	-	1.3	-	ئىشلىرىنىڭ ئىشلىرى
923.4	876.3	892.0	982.0	ئىشلىرىنىڭ ئىشلىرى
236.0	241.2	256.6	196.8	ئىشلىرىنىڭ ئىشلىرى
635.2	754.1	762.5	747.2	ئىشلىرىنىڭ ئىشلىرى
1,433.2	1,564.3	1,650.6	1,301.2	ئىشلىرىنىڭ ئىشلىرى
0.8	6.7	7.9	7.6	ئىشلىرىنىڭ ئىشلىرى
9.0	26.3	28.0	30.2	ئىشلىرىنىڭ ئىشلىرى
1.7	10.2	12.6	9.6	ئىشلىرىنىڭ ئىشلىرى
215.4	226.7	215.8	159.9	ئىشلىرىنىڭ ئىشلىرى
700.7	1,017.2	990.8	902.0	ئىشلىرىنىڭ ئىشلىرى
200.9	196.2	180.6	-	ئىشلىرىنىڭ ئىشلىرى
12.9	20.3	19.9	17.7	ئىشلىرىنىڭ ئىشلىرى 1
-	27.7	16.8	16.6	ئىشلىرىنىڭ ئىشلىرى
13.5	-	7.7	13.0	ئىشلىرىنىڭ ئىشلىرى
47.8	67.7	68.8	53.8	ئىشلىرىنىڭ ئىشلىرى
1.4	2.8	96.8	282.1	ئىشلىرىنىڭ ئىشلىرى
76.8	76.5	-	-	ئىشلىرىنىڭ ئىشلىرى
30.8	36.1	41.4	38.1	ئىشلىرىنىڭ ئىشلىرى 2
-	0.2	0.3	0.5	ئىشلىرىنىڭ ئىشلىرى
3.7	4.9	3.4	5.6	ئىشلىرىنىڭ ئىشلىرى 3
71.7	81.8	73.9	65.2	ئىشلىرىنىڭ ئىشلىرى
18.9	30.4	23.1	18.5	ئىشلىرىنىڭ ئىشلىرى 4
-	3.1	4.6	6.1	ئىشلىرىنىڭ ئىشلىرى
174.2	419.2	406.6	341.5	ئىشلىرىنىڭ ئىشلىرى
28.8	29.9	24.4	22.2	ئىشلىرىنىڭ ئىشلىرى
7.1	8.2	9.4	8.1	ئىشلىرىنىڭ ئىشلىرى
11.9	11.1	10.9	12.5	ئىشلىرىنىڭ ئىشلىرى
0.4	1.1	2.5	0.7	ئىشلىرىنىڭ ئىشلىرى
4,354.8	4,918.4	4,997.8	4,564.2	ئىشلىرىنىڭ ئىشلىرى

مؤقف 4 ڄي پيڻي ۾ ٿيڻ جي نتيجي ۾ ڪم ڪندڙن جي انگ ۾ (اڻ ٿيڻ ۾ ڪم ڪندڙن)

مؤقف / ڏينھن	19Q1	20Q1	مؤقف
8.8%	89,976,287	97,853,492	ڪم ڪندڙن
22.7%	6,508,661	7,983,037	اڻ ٿيڻ جي نتيجي ۾ ڪم ڪندڙن
-2.1%	757,089	740,937	ڪم ڪندڙن جي انگ ۾ ڪم ڪندڙن
-12.6%	1,763,336	1,540,276	ڪم ڪندڙن جي انگ ۾ ڪم ڪندڙن
16.7%	1,437,516	1,677,045	ڪم ڪندڙن جي انگ ۾ ڪم ڪندڙن
1.4%	1,484,615	1,505,643	ڪم ڪندڙن جي انگ ۾ ڪم ڪندڙن
-11.2%	1,418,059	1,259,467	ڪم ڪندڙن جي انگ ۾ ڪم ڪندڙن
-3.0%	536,629	520,650	ڪم ڪندڙن جي انگ ۾ ڪم ڪندڙن
-4.3%	395,141	378,057	ڪم ڪندڙن جي انگ ۾ ڪم ڪندڙن
0.9%	398,787	402,491	ڪم ڪندڙن جي انگ ۾ ڪم ڪندڙن
24.0%	365,078	452,843	ڪم ڪندڙن جي انگ ۾ ڪم ڪندڙن
38.4%	44,988	62,248	ڪم ڪندڙن جي انگ ۾ ڪم ڪندڙن
<b>8.8%</b>	<b>105,086,186</b>	<b>114,376,188</b>	<b>ڪم ڪندڙن</b>



ދިވެހިސަރުކާރުގެ  
ފަރާތުން  
— 2020-Q1 —  
2020-Q1



MALDIVES  
INLAND REVENUE  
AUTHORITY

---