



MALDIVES  
INLAND REVENUE  
AUTHORITY

ދިވެހިސަރުކާރުގެ  
އިލްކުރުގެ ބިލްދު

2017

ދިވެހިސަރުކާރުގެ ބިލްދު  
އިލްކުރުގެ ބިލްދު

[www.mira.gov.mv](http://www.mira.gov.mv)

2017

# ՎՈՒՄՆԵՐ

1	1
5	2
9	3
11	3.1
14	3.2
17	3.3
18	3.4
23	3.5
29	3.6
30	3.7
31	4
33	4.1
34	4.2
35	4.3
36	4.4
38	4.5
39	4.6
40	4.7
42	4.8
49	5
51	5.1
56	5.2
57	5.3
58	5.4
61	5.5
64	5.6
66	6
72	7
73	8









שָׁמַיְךָ יְיָ אֱלֹהֵינוּ  
 אֶת־כָּל־הַמַּלְאָכִים  
 וְאֶת־כָּל־הַמַּיִם  
 וְאֶת־כָּל־הַבְּרִיָּוִת  
 וְאֶת־כָּל־הַחַיּוֹת  
 וְאֶת־כָּל־הַבְּרִיָּוִת  
 וְאֶת־כָּל־הַחַיּוֹת  
 וְאֶת־כָּל־הַבְּרִיָּוִת  
 וְאֶת־כָּל־הַחַיּוֹת  
 וְאֶת־כָּל־הַבְּרִיָּוִת

וְאֶת־כָּל־הַבְּרִיָּוִת  
 וְאֶת־כָּל־הַחַיּוֹת  
 וְאֶת־כָּל־הַבְּרִיָּוִת  
 וְאֶת־כָּל־הַחַיּוֹת  
 וְאֶת־כָּל־הַבְּרִיָּוִת  
 וְאֶת־כָּל־הַחַיּוֹת  
 וְאֶת־כָּל־הַבְּרִיָּוִת  
 וְאֶת־כָּל־הַחַיּוֹת  
 וְאֶת־כָּל־הַבְּרִיָּוִת  
 וְאֶת־כָּל־הַחַיּוֹת  
 וְאֶת־כָּל־הַבְּרִיָּוִת

1. 2017

# 1. مذكرات

2016 2016  
 4.5% 4.5%  
 2017 2017  
 62% 62%

2017 2017  
 2017 2017  
 2017 2017  
 2017 2017  
 2017 2017  
 2017 2017  
 2017 2017



2017 2017


ނަމަވެސް ސަރުކާރުގެ ސަފުޔާ ބަލާލާށެވެ. ސަރުކާރުގެ ސަފުޔާ ބަލާލާށެވެ.

މިއަހަރުގެ ސަރުކާރުގެ ސަފުޔާ ބަލާލާށެވެ. 2017 ވަނަ އަހަރު ގެ ސަރުކާރުގެ ސަފުޔާ ބަލާލާށެވެ. ސަރުކާރުގެ ސަފުޔާ ބަލާލާށެވެ.

2015-2019 ވަނަ އަހަރު ގެ ސަރުކާރުގެ ސަފުޔާ ބަލާލާށެވެ. ސަރުކާރުގެ ސަފުޔާ ބަލާލާށެވެ. ސަރުކާރުގެ ސަފުޔާ ބަލާލާށެވެ.



މިއަހަރުގެ ސަރުކާރުގެ ސަފުޔާ ބަލާލާށެވެ



# 2. ފަރާތްތަކުގެ ފަރާތުން ހޯދަންޖެހޭ ހުށަހަޅުން

## ފަރާތްތަކުގެ ފަރާތުން

ފަރާތްތަކުގެ ފަރާތުން ހޯދަންޖެހޭ ހުށަހަޅުން  
ހޯދަންޖެހޭ ހުށަހަޅުމަށް ޖަހަންޖެހޭ ހުށަހަޅުން





## Management Report

The Management Report provides a comprehensive overview of the company's financial performance, strategic objectives, and future prospects. It details the company's revenue growth, profit margins, and operational efficiency over the reporting period. Key highlights include the successful completion of major projects, the expansion of our market presence, and the implementation of innovative technologies that have enhanced our productivity and customer satisfaction. The report also discusses the challenges faced during the period and the strategies employed to overcome them, ensuring long-term sustainability and growth.

The Management Report provides a comprehensive overview of the company's financial performance, strategic objectives, and future prospects. It details the company's revenue growth, profit margins, and operational efficiency over the reporting period. Key highlights include the successful completion of major projects, the expansion of our market presence, and the implementation of innovative technologies that have enhanced our productivity and customer satisfaction. The report also discusses the challenges faced during the period and the strategies employed to overcome them, ensuring long-term sustainability and growth.

## Financial Summary

The financial summary provides a detailed breakdown of the company's financial statements, including the balance sheet, income statement, and cash flow statement. It highlights key financial metrics such as total revenue, operating income, net profit, and total assets. The summary also includes a comparison of financial performance against the previous period and industry benchmarks. Key observations include a steady increase in revenue, improved profit margins, and a strong cash position, all of which indicate a healthy and growing business. The report concludes with a discussion on the company's financial outlook for the coming year, emphasizing continued growth and innovation.

The financial summary provides a detailed breakdown of the company's financial statements, including the balance sheet, income statement, and cash flow statement. It highlights key financial metrics such as total revenue, operating income, net profit, and total assets. The summary also includes a comparison of financial performance against the previous period and industry benchmarks. Key observations include a steady increase in revenue, improved profit margins, and a strong cash position, all of which indicate a healthy and growing business. The report concludes with a discussion on the company's financial outlook for the coming year, emphasizing continued growth and innovation.





3  
1  
2  
3  
4  
5  
6  
7  
8  
9  
10  
11  
12  
13  
14  
15  
16  
17  
18  
19  
20  
21  
22  
23  
24  
25  
26  
27  
28  
29  
30  
31  
32  
33  
34  
35  
36  
37  
38  
39  
40  
41  
42  
43  
44  
45  
46  
47  
48  
49  
50  
51  
52  
53  
54  
55  
56  
57  
58  
59  
60  
61  
62  
63  
64  
65  
66  
67  
68  
69  
70  
71  
72  
73  
74  
75  
76  
77  
78  
79  
80  
81  
82  
83  
84  
85  
86  
87  
88  
89  
90  
91  
92  
93  
94  
95  
96  
97  
98  
99  
100

1  
2  
3  
4  
5  
6  
7  
8  
9  
10  
11  
12  
13  
14  
15  
16  
17  
18  
19  
20  
21  
22  
23  
24  
25  
26  
27  
28  
29  
30  
31  
32  
33  
34  
35  
36  
37  
38  
39  
40  
41  
42  
43  
44  
45  
46  
47  
48  
49  
50  
51  
52  
53  
54  
55  
56  
57  
58  
59  
60  
61  
62  
63  
64  
65  
66  
67  
68  
69  
70  
71  
72  
73  
74  
75  
76  
77  
78  
79  
80  
81  
82  
83  
84  
85  
86  
87  
88  
89  
90  
91  
92  
93  
94  
95  
96  
97  
98  
99  
100

3  
1  
2  
3  
4  
5  
6  
7  
8  
9  
10  
11  
12  
13  
14  
15  
16  
17  
18  
19  
20  
21  
22  
23  
24  
25  
26  
27  
28  
29  
30  
31  
32  
33  
34  
35  
36  
37  
38  
39  
40  
41  
42  
43  
44  
45  
46  
47  
48  
49  
50  
51  
52  
53  
54  
55  
56  
57  
58  
59  
60  
61  
62  
63  
64  
65  
66  
67  
68  
69  
70  
71  
72  
73  
74  
75  
76  
77  
78  
79  
80  
81  
82  
83  
84  
85  
86  
87  
88  
89  
90  
91  
92  
93  
94  
95  
96  
97  
98  
99  
100





0 3 / 0 6 0 3 0 4  
5 4 0 3 7 5 0 0 0 0 0 0

සමස්ත රාජ්‍ය (පාලන): රාජ්‍ය සේවයේ (මහලු සේවය), සේවයේ (මහලු සේවය),  
පුළුල් සේවයේ (මහලු සේවය), රාජ්‍ය සේවයේ (මහලු සේවය),  
සමස්ත රාජ්‍ය (පාලන): රාජ්‍ය සේවයේ (මහලු සේවය), රාජ්‍ය සේවයේ (මහලු සේවය),  
රාජ්‍ය සේවයේ (මහලු සේවය).



දින 7 සහ 8 වන දින පැවැත්වූ සාමාජික රටවල නියෝජිතයන්ගේ සමාජ සම්මන්ත්‍රණය

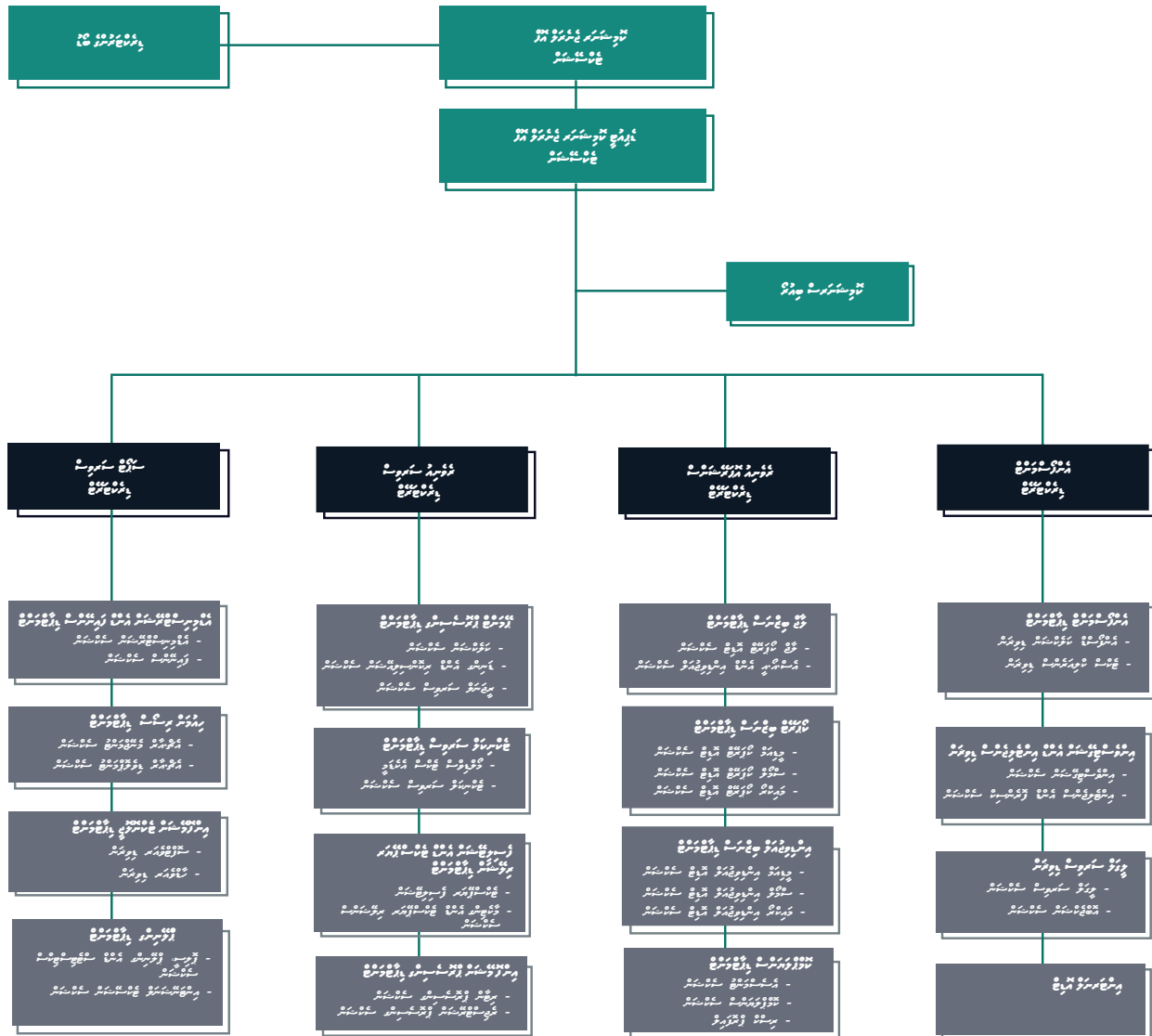


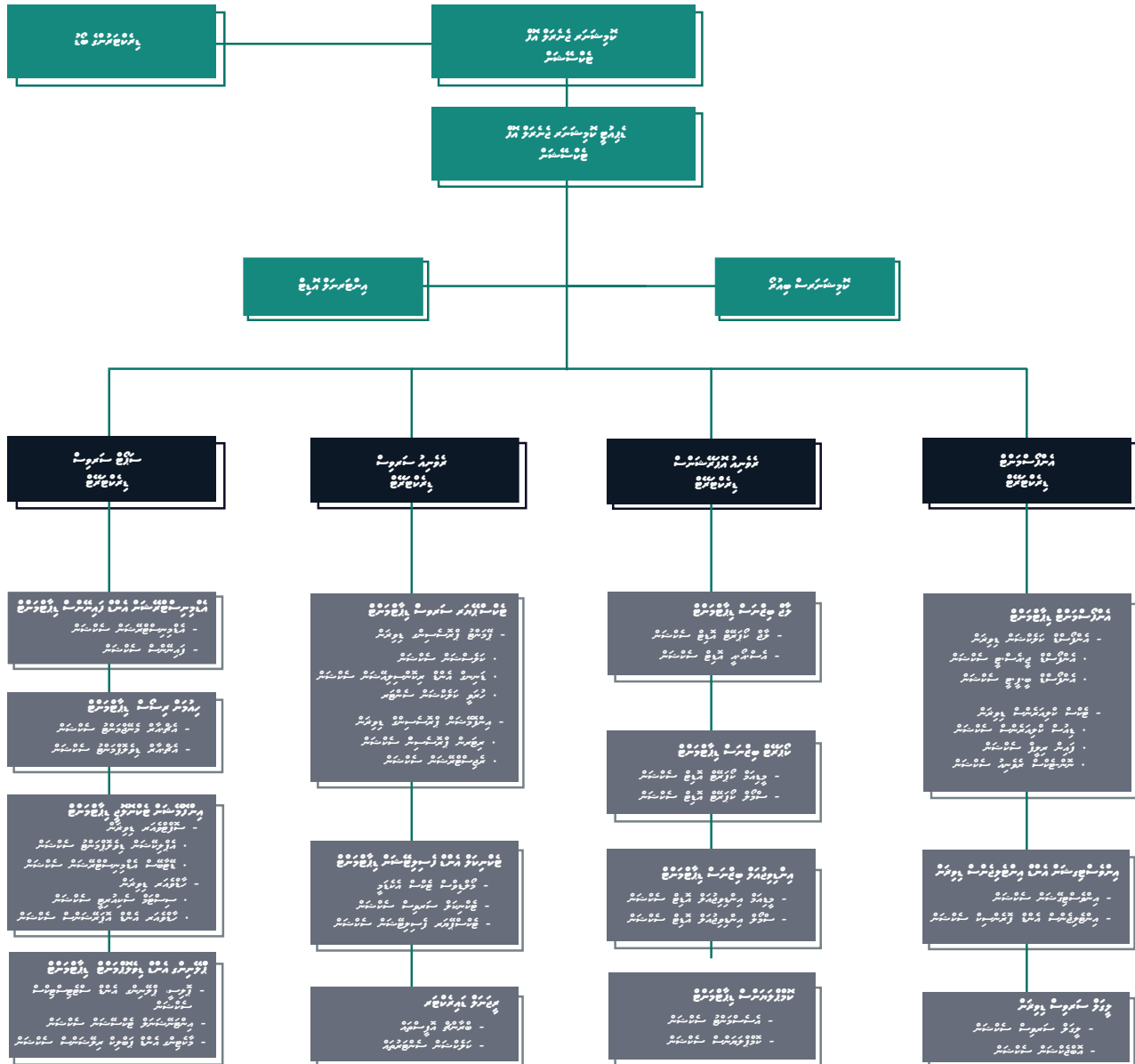
දකුණු ආසියාතික මහා මධ්‍යම කොමිෂන් සභාවේ සාමාජික රටවල නියෝජිතයන්ගේ සමාජ සම්මන්ත්‍රණය

### 3.2 3.2.1

#### 3.2.1

2017 2017 2017









**نایب سەرۆك و سەرۆك ئۆمیکرون 2020-2021**



**نایب سەرۆك**  
ئۆمیکرون 2020-2021



**سەرۆك**  
ئۆمیکرون 2020-2021

**අධ්‍යක්ෂවරුන්ගේ ප්‍රවෘත්ති**

අධ්‍යක්ෂවරුන්ගේ ප්‍රවෘත්ති 2017 අංක 3 දරන වාර්ෂික වාර්තාවේ 16 වන පිටුවේ 3 වන කොටසේ දැක්වෙමින් පවතින අයුරින් පැහැදිලි කර ඇත. අධ්‍යක්ෂවරුන්ගේ ප්‍රවෘත්ති 2017 අංක 3 දරන වාර්ෂික වාර්තාවේ 16 වන පිටුවේ 3 වන කොටසේ දැක්වෙමින් පවතින අයුරින් පැහැදිලි කර ඇත.



**අධ්‍යක්ෂවරු**

අධ්‍යක්ෂවරුන්ගේ ප්‍රවෘත්ති 2017 අංක 3 දරන වාර්ෂික වාර්තාවේ 16 වන පිටුවේ 3 වන කොටසේ දැක්වෙමින් පවතින අයුරින් පැහැදිලි කර ඇත.



**අධ්‍යක්ෂවරු**

අධ්‍යක්ෂවරුන්ගේ ප්‍රවෘත්ති 2017 අංක 3 දරන වාර්ෂික වාර්තාවේ 16 වන පිටුවේ 3 වන කොටසේ දැක්වෙමින් පවතින අයුරින් පැහැදිලි කර ඇත.



**අධ්‍යක්ෂවරු**

අධ්‍යක්ෂවරුන්ගේ ප්‍රවෘත්ති 2017 අංක 3 දරන වාර්ෂික වාර්තාවේ 16 වන පිටුවේ 3 වන කොටසේ දැක්වෙමින් පවතින අයුරින් පැහැදිලි කර ඇත.

دوره‌های تخصصی مدیریت، بازاریابی، و بازرگانی



دوره‌های تخصصی مدیریت  
دوره‌های تخصصی مدیریت، بازاریابی، و بازرگانی



دوره‌های تخصصی مدیریت  
دوره‌های تخصصی مدیریت، بازاریابی، و بازرگانی



دوره‌های تخصصی مدیریت  
دوره‌های تخصصی مدیریت، بازاریابی، و بازرگانی



دوره‌های تخصصی مدیریت  
دوره‌های تخصصی مدیریت، بازاریابی، و بازرگانی



... ..



... ..




... ..



... ..



සමස්ත සේවාව: සෞඛ්‍ය - රැකවල් සේවාවන් (දැනුවත් බව, සමාජ සේවය, සහ සහය), රජයේ සේවාවන් (දැනුවත් බව, සමාජ සේවය, සහ සහය), සෞඛ්‍ය සේවාවන් (දැනුවත් බව, සමාජ සේවය, සහ සහය), සෞඛ්‍ය සේවාවන් (දැනුවත් බව, සමාජ සේවය, සහ සහය) / රැකවල් සේවාවන් (දැනුවත් බව, සමාජ සේවය, සහ සහය), සෞඛ්‍ය සේවාවන් (දැනුවත් බව, සමාජ සේවය, සහ සහය), සෞඛ්‍ය සේවාවන් (දැනුවත් බව, සමාජ සේවය, සහ සහය), සෞඛ්‍ය සේවාවන් (දැනුවත් බව, සමාජ සේවය, සහ සහය)



### 3.5 ජාත්‍යන්තර ව්‍යාපාරික මට්ටමේ රැකියා සහතික

#### 3.5.1 ජාත්‍යන්තර

ජාත්‍යන්තර ව්‍යාපාරික මට්ටමේ රැකියා සහතික ලබාදීමේ ක්‍රියාමාර්ගයේ ප්‍රතිඵලයක් ලෙසින්, 2017 අගෝස්තු මාසයේ සිට 2018 ජූනි මාසය දක්වා කාලයේදී, 284 ජාත්‍යන්තර ව්‍යාපාරික මට්ටමේ රැකියා සහතික ලබාදීමට 6% ක් වැඩි වීමක් සිදු විය. 2017 අගෝස්තු මාසයේ සිට 2018 ජූනි මාසය දක්වා කාලයේදී, 52% ක් වැඩි වීමක් සිදු විය. 2017 අගෝස්තු මාසයේ සිට 2018 ජූනි මාසය දක්වා කාලයේදී, 76 ක් වැඩි වීමක් සිදු විය.

2017 අගෝස්තු මාසයේ සිට 2018 ජූනි මාසය දක්වා කාලයේදී, 284 ජාත්‍යන්තර ව්‍යාපාරික මට්ටමේ රැකියා සහතික ලබාදීමට 6% ක් වැඩි වීමක් සිදු විය. 2017 අගෝස්තු මාසයේ සිට 2018 ජූනි මාසය දක්වා කාලයේදී, 52% ක් වැඩි වීමක් සිදු විය. 2017 අගෝස්තු මාසයේ සිට 2018 ජූනි මාසය දක්වා කාලයේදී, 76 ක් වැඩි වීමක් සිදු විය.

2017 අගෝස්තු මාසයේ සිට 2018 ජූනි මාසය දක්වා කාලයේදී, 274 ජාත්‍යන්තර ව්‍යාපාරික මට්ටමේ රැකියා සහතික ලබාදීමට 48.7% ක් වැඩි වීමක් සිදු විය. 2017 අගෝස්තු මාසයේ සිට 2018 ජූනි මාසය දක්වා කාලයේදී, 51.3% ක් වැඩි වීමක් සිදු විය.

2017 අගෝස්තු මාසයේ සිට 2018 ජූනි මාසය දක්වා කාලයේදී, 274 ජාත්‍යන්තර ව්‍යාපාරික මට්ටමේ රැකියා සහතික ලබාදීමට 48.7% ක් වැඩි වීමක් සිදු විය. 2017 අගෝස්තු මාසයේ සිට 2018 ජූනි මාසය දක්වා කාලයේදී, 51.3% ක් වැඩි වීමක් සිදු විය.



2017 අගෝස්තු මාසයේ සිට 2018 ජූනි මාසය දක්වා කාලයේදී, 76 ක් වැඩි වීමක් සිදු විය.



2017 ዓ.ም ለግንባታ ስራ ለማድረግ የሚያስፈልጉትን ስራዎች ይደግፉ

### 3.5.2 የግንባታ ስራ ለማድረግ የሚያስፈልጉትን ስራዎች ይደግፉ

የግንባታ ስራ ለማድረግ የሚያስፈልጉትን ስራዎች ይደግፉ። 2017 ዓ.ም ለግንባታ ስራ ለማድረግ የሚያስፈልጉትን ስራዎች ይደግፉ። የግንባታ ስራ ለማድረግ የሚያስፈልጉትን ስራዎች ይደግፉ። 59 የግንባታ ስራ ለማድረግ የሚያስፈልጉትን ስራዎች ይደግፉ።

በግንባታ ስራ ለማድረግ የሚያስፈልጉትን ስራዎች ይደግፉ። 2017 ዓ.ም ለግንባታ ስራ ለማድረግ የሚያስፈልጉትን ስራዎች ይደግፉ። 14 የግንባታ ስራ ለማድረግ የሚያስፈልጉትን ስራዎች ይደግፉ። 18 የግንባታ ስራ ለማድረግ የሚያስፈልጉትን ስራዎች ይደግፉ። 11 የግንባታ ስራ ለማድረግ የሚያስፈልጉትን ስራዎች ይደግፉ።

የግንባታ ስራ ለማድረግ የሚያስፈልጉትን ስራዎች ይደግፉ። 2017 ዓ.ም ለግንባታ ስራ ለማድረግ የሚያስፈልጉትን ስራዎች ይደግፉ። የግንባታ ስራ ለማድረግ የሚያስፈልጉትን ስራዎች ይደግፉ። 59 የግንባታ ስራ ለማድረግ የሚያስፈልጉትን ስራዎች ይደግፉ። የግንባታ ስራ ለማድረግ የሚያስፈልጉትን ስራዎች ይደግፉ።

በግንባታ ስራ ለማድረግ የሚያስፈልጉትን ስራዎች ይደግፉ። 2017 ዓ.ም ለግንባታ ስራ ለማድረግ የሚያስፈልጉትን ስራዎች ይደግፉ። 24 የግንባታ ስራ ለማድረግ የሚያስፈልጉትን ስራዎች ይደግፉ። 56 የግንባታ ስራ ለማድረግ የሚያስፈልጉትን ስራዎች ይደግፉ። 3 የግንባታ ስራ ለማድረግ የሚያስፈልጉትን ስራዎች ይደግፉ።

၂၀၁၇ ခုနှစ် ဝန်ထမ်းများ၏ အလုပ်အကိုင် အခြေအနေအထား

အမှတ်	အကြောင်းအရာ	ခုနှစ်	အခြေအနေအထား
35	ဝန်ထမ်းများ	14 ခုနှစ်	ဝန်ထမ်းများ
50	ဝန်ထမ်းများ	14-4 ခုနှစ်	ဝန်ထမ်းများ
17	ဝန်ထမ်းများ	13 ခုနှစ်	(ဝန်ထမ်းများ) ဝန်ထမ်းများ
21	ဝန်ထမ်းများ	18 ခုနှစ်	(ဝန်ထမ်းများ) ဝန်ထမ်းများ
20	ဝန်ထမ်းများ	18 ခုနှစ်	(ဝန်ထမ်းများ) ဝန်ထမ်းများ
2	ဝန်ထမ်းများ	27-26 ခုနှစ်	ဝန်ထမ်းများ
1	ဝန်ထမ်းများ	28-26 ခုနှစ်	ဝန်ထမ်းများ
2	ဝန်ထမ်းများ	1 ခုနှစ်	ဝန်ထမ်းများ
		5 ခုနှစ်	
13	ဝန်ထမ်းများ	6 ခုနှစ်	(ဝန်ထမ်းများ) ဝန်ထမ်းများ
1	ဝန်ထမ်းများ	6 ခုနှစ်	ဝန်ထမ်းများ
1	ဝန်ထမ်းများ	9-7 ခုနှစ်	(ဝန်ထမ်းများ) ဝန်ထမ်းများ
17	ဝန်ထမ်းများ	14-12 ခုနှစ်	ဝန်ထမ်းများ
21	ဝန်ထမ်းများ	23-20 ခုနှစ်	ဝန်ထမ်းများ
		27-25 ခုနှစ်	
1	ဝန်ထမ်းများ	6-3 ခုနှစ်	ဝန်ထမ်းများ
14	ဝန်ထမ်းများ	5 ခုနှစ်	(1 ခုနှစ်) ဝန်ထမ်းများ
15	ဝန်ထမ်းများ	6 ခုနှစ်	(2 ခုနှစ်) ဝန်ထမ်းများ
1	ဝန်ထမ်းများ	18 ခုနှစ်	ဝန်ထမ်းများ
	ဝန်ထမ်းများ		
1	ဝန်ထမ်းများ	19-18 ခုနှစ်	ဝန်ထမ်းများ
	ဝန်ထမ်းများ		
24	ဝန်ထမ်းများ	20-18 ခုနှစ်	ဝန်ထမ်းများ
2	ဝန်ထမ်းများ	13-6 ခုနှစ်	ဝန်ထမ်းများ
47	ဝန်ထမ်းများ	11-7 ခုနှစ်	ဝန်ထမ်းများ
17	ဝန်ထမ်းများ	9-8 ခုနှစ်	ဝန်ထမ်းများ
2	ဝန်ထမ်းများ	14-13 ခုနှစ်	ဝန်ထမ်းများ
14	ဝန်ထမ်းများ	12 ခုနှစ်	ဝန်ထမ်းများ
5	ဝန်ထမ်းများ	21 ခုနှစ်	ဝန်ထမ်းများ
23	ဝန်ထမ်းများ	5-4 ခုနှစ်	ဝန်ထမ်းများ

අංකය	විස්තරය	දිනය	විස්තරය
1	සමස්ත ප්‍රවේශන	11 දින 2017	සමස්ත ප්‍රවේශන
20	සමස්ත ප්‍රවේශන	19-17 දින 2017	සමස්ත ප්‍රවේශන
15	සමස්ත ප්‍රවේශන	7 දින 2017	සමස්ත ප්‍රවේශන - සමස්ත ප්‍රවේශන
16	සමස්ත ප්‍රවේශන	25-24 දින 2017	සමස්ත ප්‍රවේශන - සමස්ත ප්‍රවේශන
16	සමස්ත ප්‍රවේශන	15 දින 2017	සමස්ත ප්‍රවේශන - සමස්ත ප්‍රවේශන
10	සමස්ත ප්‍රවේශන (සමස්ත ප්‍රවේශන)	25 - 12 දින 2017	සමස්ත ප්‍රවේශන - සමස්ත ප්‍රවේශන
1	සමස්ත ප්‍රවේශන	25 දින 2017	සමස්ත ප්‍රවේශන - සමස්ත ප්‍රවේශන
23	සමස්ත ප්‍රවේශන	30 - 1 දින 2017	සමස්ත ප්‍රවේශන - සමස්ත ප්‍රවේශන
16	සමස්ත ප්‍රවේශන	21-20 දින 2017	සමස්ත ප්‍රවේශන (සමස්ත ප්‍රවේශන)
1	සමස්ත ප්‍රවේශන	24-22 දින 2017	සමස්ත ප්‍රවේශන - සමස්ත ප්‍රවේශන
5	සමස්ත ප්‍රවේශන (සමස්ත ප්‍රවේශන)	22 - 10 දින 2017	සමස්ත ප්‍රවේශන - සමස්ත ප්‍රවේශන

2017-2018 අගයන ලදීය

අංකය	විස්තරය	දිනය	විස්තරය
2	සමස්ත ප්‍රවේශන	10-6 දින 2017	සමස්ත ප්‍රවේශන
2	සමස්ත ප්‍රවේශන	24-20 දින 2017	සමස්ත ප්‍රවේශන - සමස්ත ප්‍රවේශන
2	සමස්ත ප්‍රවේශන	24-20 දින 2017	සමස්ත ප්‍රවේශන - සමස්ත ප්‍රවේශන
2	සමස්ත ප්‍රවේශන	31-20 දින 2017	සමස්ත ප්‍රවේශන (සමස්ත ප්‍රවේශන)



دولتی و غیردولتی اداروں کی طرف سے	پر مشتمل ادارہ	تعمیراتی منصوبہ بندی کے لیے	تعمیراتی منصوبہ بندی کے لیے
1	سٹیٹ بینک	11 ستمبر 2017	تعمیراتی منصوبہ بندی کے لیے
1	سٹیٹ بینک	20 ستمبر 2017	تعمیراتی منصوبہ بندی کے لیے (مستند سازی کے لیے)
1	پبلک ورکس	30-28 ستمبر 2017	تعمیراتی منصوبہ بندی کے لیے
2	سٹیٹ بینک	14-12 ستمبر 2017	تعمیراتی منصوبہ بندی کے لیے
3	سٹیٹ بینک	4-3 ستمبر 2017	تعمیراتی منصوبہ بندی کے لیے
1	سٹیٹ بینک	28-26 ستمبر 2017	تعمیراتی منصوبہ بندی کے لیے
2	سٹیٹ بینک	27 ستمبر - 1 ستمبر 2017	تعمیراتی منصوبہ بندی کے لیے
2	سٹیٹ بینک	7-5 ستمبر 2017	تعمیراتی منصوبہ بندی کے لیے
2	سٹیٹ بینک	17-15 ستمبر 2017	تعمیراتی منصوبہ بندی کے لیے
2	سٹیٹ بینک	9-7 ستمبر 2017	تعمیراتی منصوبہ بندی کے لیے
2	سٹیٹ بینک	13-10 ستمبر 2017	تعمیراتی منصوبہ بندی کے لیے



تعمیراتی منصوبہ بندی کے لیے

### 3.6 ජාත්‍යන්තර ක්‍රමවේදයේ වෙනස්වීම්

විදේශීය සංවිධානවලින් සහය ලබාගෙන සිටින බැවින් සමහර රටවලදී මෙහිදී වෙනස්වීම් සිදු වී ඇත. 2015 සිට 2019 දක්වා කාලය තුළදී සමහර රටවලදී මෙහිදී වෙනස්වීම් සිදු වී ඇත. 2017 දී සමහර රටවලදී මෙහිදී වෙනස්වීම් සිදු වී ඇත. 2017 දී සමහර රටවලදී මෙහිදී වෙනස්වීම් සිදු වී ඇත.

මෙහිදී වෙනස්වීම් සිදු වී ඇත. 2016 දී සමහර රටවලදී මෙහිදී වෙනස්වීම් සිදු වී ඇත. 2016 දී සමහර රටවලදී මෙහිදී වෙනස්වීම් සිදු වී ඇත. 2016 දී සමහර රටවලදී මෙහිදී වෙනස්වීම් සිදු වී ඇත.

මෙහිදී වෙනස්වීම් සිදු වී ඇත. 2017 දී සමහර රටවලදී මෙහිදී වෙනස්වීම් සිදු වී ඇත. 2017 දී සමහර රටවලදී මෙහිදී වෙනස්වීම් සිදු වී ඇත. 2017 දී සමහර රටවලදී මෙහිදී වෙනස්වීම් සිදු වී ඇත.

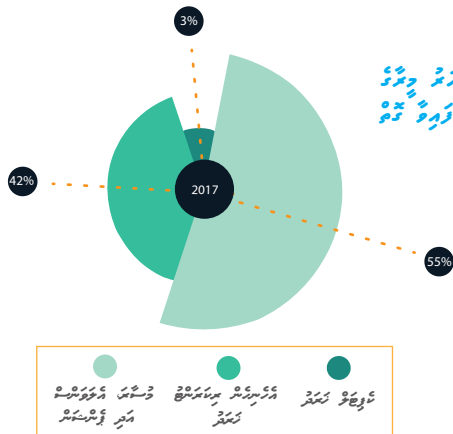
මෙහිදී වෙනස්වීම් සිදු වී ඇත. 2017 දී සමහර රටවලදී මෙහිදී වෙනස්වීම් සිදු වී ඇත. 2017 දී සමහර රටවලදී මෙහිදී වෙනස්වීම් සිදු වී ඇත. 2017 දී සමහර රටවලදී මෙහිදී වෙනස්වීම් සිදු වී ඇත.



විදේශීය සංවිධානවලින් සහය ලබාගෙන සිටින බැවින් සමහර රටවලදී මෙහිදී වෙනස්වීම් සිදු වී ඇත.

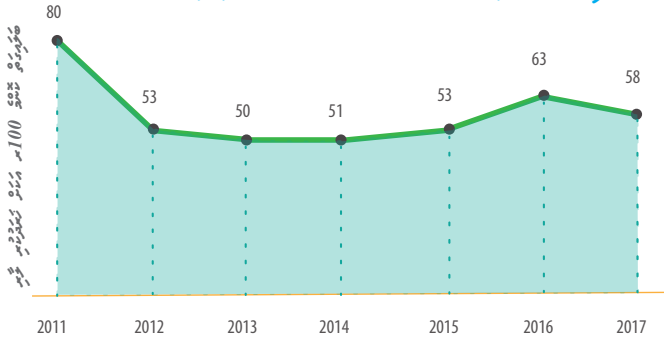
### 3.7 برآمدی زخم

2017 میں برآمدی زخم کی شرح



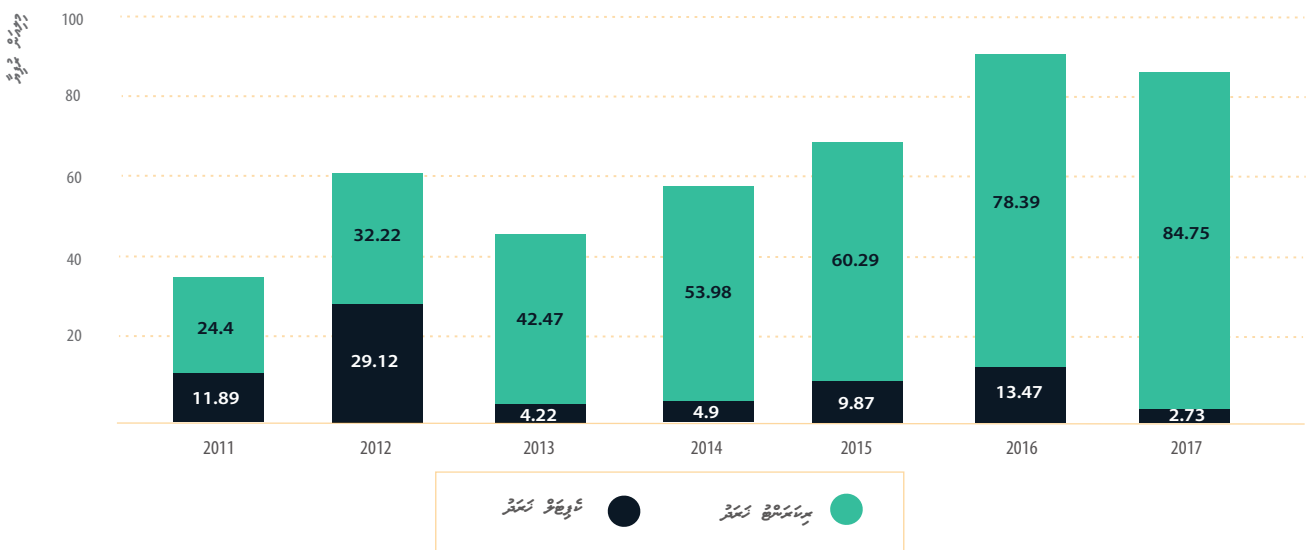
2017 میں برآمدی زخم 87.48 بلین ڈالرز کے برابر رہا۔ اس میں برآمدی زخم کی شرح 2016 کے مقابلے میں 4.76% اضافہ ہوئی۔ برآمدی زخم کی شرح 97% خدمات، 3.12% کالوں اور 3.12% برآمدی زخم کی شرح 4.9% اضافہ ہوئی۔ برآمدی زخم کی شرح 7.51% اضافہ ہوئی۔ برآمدی زخم کی شرح 73% خدمات، 3% کالوں اور 3% برآمدی زخم کی شرح 2016 کے مقابلے میں 3% اضافہ ہوئی۔

2011-2017 میں برآمدی زخم کی شرح (100 کے برابر)



2017 میں برآمدی زخم کی شرح 58 ہے، جو 2016 کے مقابلے میں 63 سے کم ہے۔ برآمدی زخم کی شرح 2011 سے 2017 تک 80 سے 58 تک گھٹتی رہی۔ برآمدی زخم کی شرح 100 کے برابر ہے۔ برآمدی زخم کی شرح 173.58 بلین ڈالرز کے برابر ہے۔ برآمدی زخم کی شرح 16 بلین ڈالرز کے برابر ہے۔

2011-2017 میں برآمدی زخم کی شرح







2017 2017  
15.19  
2017 2017  
2017 2017

2017 2017  
75%  
2017

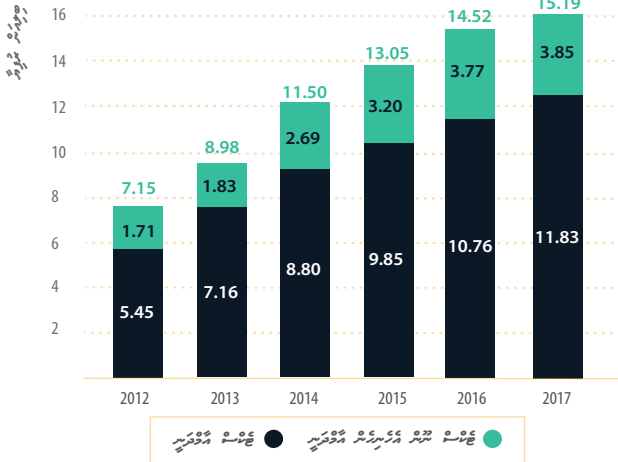
2017 2017  
57.4%  
2017 2017  
2017 2017

4  
2017 2017

# 4. דמי הגז

## 4.1 תשלומי הגז

דמי הגז המשולמים

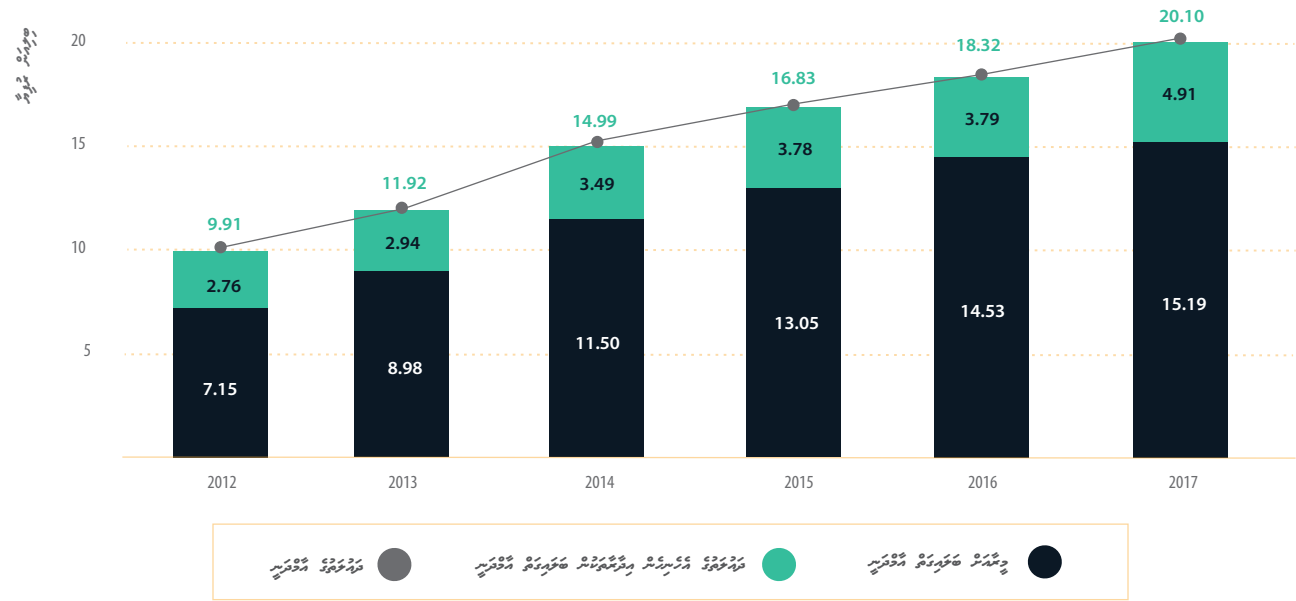


ב-2017 שילמו צרכני הגז 15.19 מיליארד שקלים עבור דמי הגז, עלייה של 4.5% בהשוואה ל-2016. עלייה זו נובעת בעיקר מעליית מחירי הגז, שהגיעו ל-4.2% ב-2017. בנוסף, שילמו צרכני הגז 3.85 מיליארד שקלים עבור דמי שירות, עלייה של 2.1% בהשוואה ל-2016. העלייה בדמי השירות נובעת בעיקר מעליית מחירי השירותים, שהגיעו ל-2.1% ב-2017.

ב-2017 שילמו צרכני הגז 11.83 מיליארד שקלים עבור דמי הגז, עלייה של 10.7% בהשוואה ל-2012. העלייה בדמי הגז נובעת בעיקר מעליית מחירי הגז, שהגיעו ל-4.2% ב-2017. בנוסף, שילמו צרכני הגז 3.85 מיליארד שקלים עבור דמי שירות, עלייה של 2.1% בהשוואה ל-2012. העלייה בדמי השירות נובעת בעיקר מעליית מחירי השירותים, שהגיעו ל-2.1% ב-2017.

ב-2017 שילמו צרכני הגז 11.83 מיליארד שקלים עבור דמי הגז, עלייה של 10.7% בהשוואה ל-2012. העלייה בדמי הגז נובעת בעיקר מעליית מחירי הגז, שהגיעו ל-4.2% ב-2017. בנוסף, שילמו צרכני הגז 3.85 מיליארד שקלים עבור דמי שירות, עלייה של 2.1% בהשוואה ל-2012. העלייה בדמי השירות נובעת בעיקר מעליית מחירי השירותים, שהגיעו ל-2.1% ב-2017.

דמי הגז המשולמים



## 4.2 ހުށަހަޅާ ގޮތްތައް

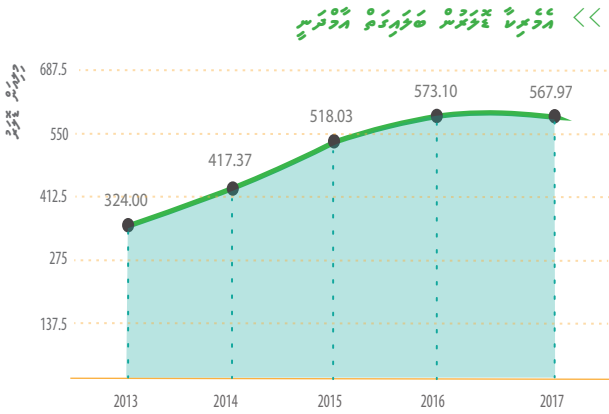
2017 ވަނަ އަހަރު ގާއިދުކުރި ސަރުކާރުގެ ގޮތްތައް 15.21 ބަޔާންކޮށްފައި ވެއެވެ. ސަރުކާރުގެ ގޮތްތައް ފޯމުގެ ސަބަބުން ސަރުކާރުގެ ގޮތްތައް 18.85 ބަޔާންކޮށްފައި ވެއެވެ. ސަރުކާރުގެ ގޮތްތައް ފޯމުގެ ސަބަބުން ސަރުކާރުގެ ގޮތްތައް 18.85 ބަޔާންކޮށްފައި ވެއެވެ. ސަރުކާރުގެ ގޮތްތައް ފޯމުގެ ސަބަބުން ސަރުކާރުގެ ގޮތްތައް 18.85 ބަޔާންކޮށްފައި ވެއެވެ.

ސަރުކާރުގެ ގޮތްތައް ފޯމުގެ ސަބަބުން ސަރުކާރުގެ ގޮތްތައް 18.85 ބަޔާންކޮށްފައި ވެއެވެ. ސަރުކާރުގެ ގޮތްތައް ފޯމުގެ ސަބަބުން ސަރުކާރުގެ ގޮތްތައް 18.85 ބަޔާންކޮށްފައި ވެއެވެ. ސަރުކާރުގެ ގޮތްތައް ފޯމުގެ ސަބަބުން ސަރުކާރުގެ ގޮތްތައް 18.85 ބަޔާންކޮށްފައި ވެއެވެ.



ސަރުކާރުގެ ގޮތްތައް ފޯމުގެ ސަބަބުން ސަރުކާރުގެ ގޮތްތައް 18.85 ބަޔާންކޮށްފައި ވެއެވެ.

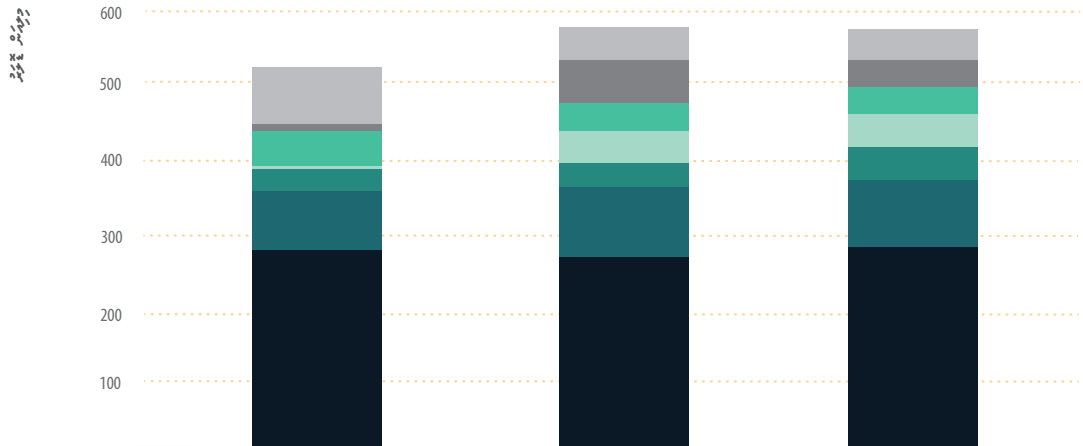
### 4.3 2017 2017



2017 2017 57.4% 2017 2017 567.97 2017 2017 8.71 2017 2017 272.60 2017 2017

2016 2017 2016 0.7% 2016 2017 2017 2016 2017 2016 2017 2016 2017 2016 2017

### 2017 2017



Category	2015	2016	2017
2017 2017	270.7	258.8	272.6
2017 2017	76.3	94.6	91.4
2017 2017	32.4	35.1	45.8
2017 2017	3.0	41.4	45.2
2017 2017	48.0	40.4	36.1
2017 2017	6.8	56.0	35.3
2017 2017	80.1	46.8	41.4

### 4.4 ငွေကြေး အခြေခံ

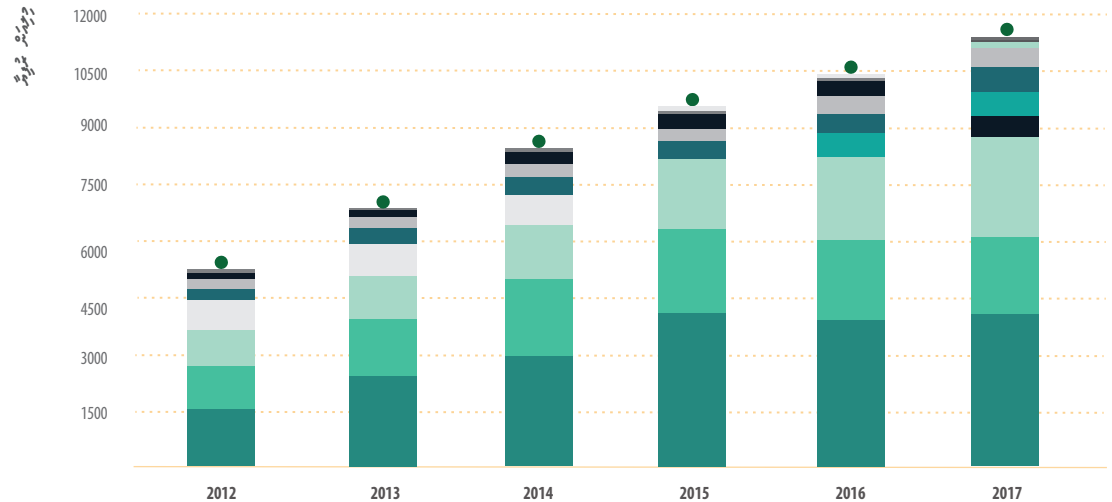
2012 ခုနှစ် အစီအစဉ် အရ 2012 ခုနှစ် ငွေကြေး အခြေခံ တိုးတက်မှုနှုန်းမှာ 6.8% ဖြစ်ပြီး ငွေကြေး အခြေခံ တိုးတက်မှုနှုန်းမှာ 6.8% ဖြစ်သည်။

2017 ခုနှစ် အစီအစဉ် အရ 2017 ခုနှစ် ငွေကြေး အခြေခံ တိုးတက်မှုနှုန်းမှာ 7.4% ဖြစ်ပြီး ငွေကြေး အခြေခံ တိုးတက်မှုနှုန်းမှာ 7.4% ဖြစ်သည်။

2017 ခုနှစ် အစီအစဉ် အရ 2017 ခုနှစ် ငွေကြေး အခြေခံ တိုးတက်မှုနှုန်းမှာ 11.83% ဖြစ်ပြီး ငွေကြေး အခြေခံ တိုးတက်မှုနှုန်းမှာ 11.83% ဖြစ်သည်။

2017 ခုနှစ် အစီအစဉ် အရ 2017 ခုနှစ် ငွေကြေး အခြေခံ တိုးတက်မှုနှုန်းမှာ 12% ဖြစ်ပြီး ငွေကြေး အခြေခံ တိုးတက်မှုနှုန်းမှာ 12% ဖြစ်သည်။

← ငွေကြေး အခြေခံ



ငွေကြေး အမျိုးအစား	2012	2013	2014	2015	2016	2017
ငွေကြေး အခြေခံ	802.9	860.1	804.7	0.6	0.2	0.0
ငွေကြေး အခြေခံ အပို	-	-	-	-	-	2.5
ငွေကြေး အခြေခံ အပို	39.9	32.9	38.1	37.6	43.3	44.3
ငွေကြေး အခြေခံ အပို	16.6	20.7	28.5	29.1	23.1	93.8
ငွေကြေး အခြေခံ အပို	-	-	-	-	14.6	114.2
ငွေကြေး အခြေခံ အပို	244.0	295.1	400.2	427.8	531.0	570.5
ငွေကြေး အခြေခံ အပို	313.2	355.0	482.2	512.7	491.7	649.9
ငွေကြေး အခြေခံ အပို	-	-	-	45.5	633.5	693.8
ငွေကြေး အခြေခံ အပို	299.9	350.2	432.0	496.7	537.5	707.8
ငွေကြေး အခြေခံ အပို	1,157.2	1,586.7	2,075.2	2,248.7	2,211.0	2,105.5
ငွေကြေး အခြေခံ အပို	1,005.7	1,203.5	1,515.1	1,906.1	2,312.0	2,668.5
ငွေကြေး အခြေခံ အပို	1,566.4	2,451.1	3,027.1	4,146.8	3,964.9	4,182.8
ငွေကြေး အခြေခံ အပို	5,445.6	7,155.4	8,803.0	9,851.7	10,762.8	11,833.6

සංවර්ධනය, විද්‍යාත්මක පර්යේෂණ, සහ සමාජ සේවාවන් වැනි ක්ෂේත්‍රවලට වැඩි වැඩි දායකත්වයක් ලබා දීමට අවදානම් ලබා දීමට සූදානම් වීම.

සමස්ත පාලන ක්‍රමවේදයේ 2016 වර්ෂයේ සාරාංශය වන විට, විද්‍යාත්මක පර්යේෂණ සහ සමාජ සේවාවන් වැනි ක්ෂේත්‍රවලට වැඩි වැඩි දායකත්වයක් ලබා දීමට සූදානම් වීම. 2016 වර්ෂයේ සාරාංශය වන විට, විද්‍යාත්මක පර්යේෂණ සහ සමාජ සේවාවන් වැනි ක්ෂේත්‍රවලට වැඩි වැඩි දායකත්වයක් ලබා දීමට සූදානම් වීම. 2017 වර්ෂයේ සාරාංශය වන විට, විද්‍යාත්මක පර්යේෂණ සහ සමාජ සේවාවන් වැනි ක්ෂේත්‍රවලට වැඩි වැඩි දායකත්වයක් ලබා දීමට සූදානම් වීම. 2017 වර්ෂයේ සාරාංශය වන විට, විද්‍යාත්මක පර්යේෂණ සහ සමාජ සේවාවන් වැනි ක්ෂේත්‍රවලට වැඩි වැඩි දායකත්වයක් ලබා දීමට සූදානම් වීම. 2017 වර්ෂයේ සාරාංශය වන විට, විද්‍යාත්මක පර්යේෂණ සහ සමාජ සේවාවන් වැනි ක්ෂේත්‍රවලට වැඩි වැඩි දායකත්වයක් ලබා දීමට සූදානම් වීම. 2017 වර්ෂයේ සාරාංශය වන විට, විද්‍යාත්මක පර්යේෂණ සහ සමාජ සේවාවන් වැනි ක්ෂේත්‍රවලට වැඩි වැඩි දායකත්වයක් ලබා දීමට සූදානම් වීම.

සමස්ත පාලන ක්‍රමවේදයේ 2016 වර්ෂයේ සාරාංශය වන විට, විද්‍යාත්මක පර්යේෂණ සහ සමාජ සේවාවන් වැනි ක්ෂේත්‍රවලට වැඩි වැඩි දායකත්වයක් ලබා දීමට සූදානම් වීම. 45.1% වැඩි වැඩි දායකත්වයක් ලබා දීමට සූදානම් වීම. 2017 වර්ෂයේ සාරාංශය වන විට, විද්‍යාත්මක පර්යේෂණ සහ සමාජ සේවාවන් වැනි ක්ෂේත්‍රවලට වැඩි වැඩි දායකත්වයක් ලබා දීමට සූදානම් වීම. 6.2% වැඩි වැඩි දායකත්වයක් ලබා දීමට සූදානම් වීම. 2017 වර්ෂයේ සාරාංශය වන විට, විද්‍යාත්මක පර්යේෂණ සහ සමාජ සේවාවන් වැනි ක්ෂේත්‍රවලට වැඩි වැඩි දායකත්වයක් ලබා දීමට සූදානම් වීම. 2017 වර්ෂයේ සාරාංශය වන විට, විද්‍යාත්මක පර්යේෂණ සහ සමාජ සේවාවන් වැනි ක්ෂේත්‍රවලට වැඩි වැඩි දායකත්වයක් ලබා දීමට සූදානම් වීම. 2016 වර්ෂයේ සාරාංශය වන විට, විද්‍යාත්මක පර්යේෂණ සහ සමාජ සේවාවන් වැනි ක්ෂේත්‍රවලට වැඩි වැඩි දායකත්වයක් ලබා දීමට සූදානම් වීම. 2017 වර්ෂයේ සාරාංශය වන විට, විද්‍යාත්මක පර්යේෂණ සහ සමාජ සේවාවන් වැනි ක්ෂේත්‍රවලට වැඩි වැඩි දායකත්වයක් ලබා දීමට සූදානම් වීම.



සමස්ත පාලන ක්‍රමවේදයේ 2016 වර්ෂයේ සාරාංශය වන විට, විද්‍යාත්මක පර්යේෂණ සහ සමාජ සේවාවන් වැනි ක්ෂේත්‍රවලට වැඩි වැඩි දායකත්වයක් ලබා දීමට සූදානම් වීම.

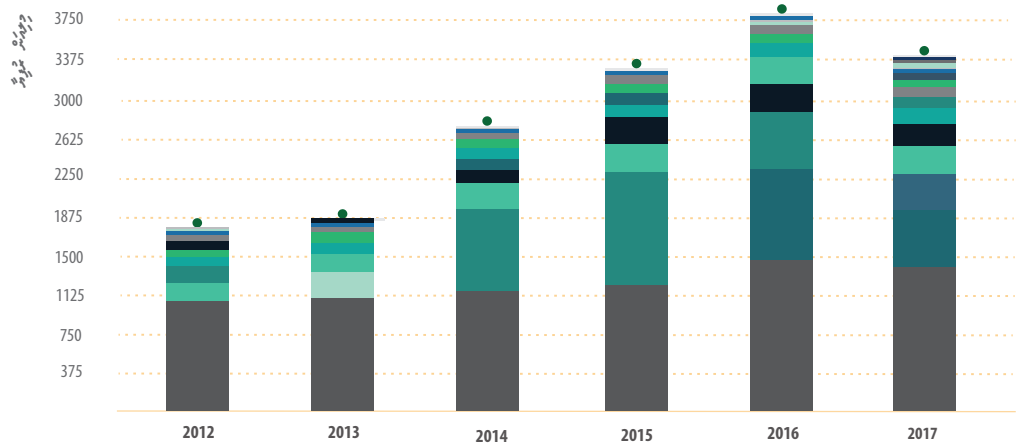
## 4.5 වසරේ මුදල් වැය

2017 වසරේ මුදල් වැය 2016 වසරේ මුදල් වැයට වඩා 22.1% වැඩිවී ඇත. මෙය මුදල් වැයේ සියලුම කොටස්වලදී දක්නට ලැබේ. මුදල් වැයේ සියලුම කොටස්වලදී 2017 වසරේ මුදල් වැය 2016 වසරේ මුදල් වැයට වඩා වැඩිවී ඇත. මුදල් වැයේ සියලුම කොටස්වලදී 2017 වසරේ මුදල් වැය 2016 වසරේ මුදල් වැයට වඩා වැඩිවී ඇත.

2017 වසරේ මුදල් වැය 2016 වසරේ මුදල් වැයට වඩා 22.1% වැඩිවී ඇත. මෙය මුදල් වැයේ සියලුම කොටස්වලදී දක්නට ලැබේ. මුදල් වැයේ සියලුම කොටස්වලදී 2017 වසරේ මුදල් වැය 2016 වසරේ මුදල් වැයට වඩා වැඩිවී ඇත.

2016 වසරේ මුදල් වැය 2017 වසරේ මුදල් වැයට වඩා 22.1% වැඩිවී ඇත. මෙය මුදල් වැයේ සියලුම කොටස්වලදී දක්නට ලැබේ. මුදල් වැයේ සියලුම කොටස්වලදී 2016 වසරේ මුදල් වැය 2017 වසරේ මුදල් වැයට වඩා වැඩිවී ඇත.

### << වසරේ මුදල් වැය



විස්තරය	2012	2013	2014	2015	2016	2017
මුදල් වැය	1,706.5	1,827.1	2,694.4	3,202.8	3,767.0	3,354.3
මුදල් වැයේ සියලුම කොටස්වලදී	1,049.8	1,068.8	1,156.2	1,197.6	1,449.7	1,401.6
මුදල් වැයේ සියලුම කොටස්වලදී	171.9	177.8	227.5	248.7	262.2	263.3
මුදල් වැයේ සියලුම කොටස්වලදී	51.5	54.8	116.1	257.6	270.3	195.6
මුදල් වැයේ සියලුම කොටස්වලදී	89.6	95.2	108.0	109.4	131.2	145.2
මුදල් වැයේ සියලුම කොටස්වලදී	168.7	-	789.4	1,096.4	569.1	117.4
මුදල් වැයේ සියලුම කොටස්වලදී	45.9	49.7	52.2	62.2	75.7	83.8
මුදල් වැයේ සියලුම කොටස්වලදී	76.5	101.5	89.1	78.6	74.1	77.1
මුදල් වැයේ සියලුම කොටස්වලදී	-	-	-	-	-	65.3
මුදල් වැයේ සියලුම කොටස්වලදී	28.6	27.7	28.2	32.2	32.6	41.2
මුදල් වැයේ සියලුම කොටස්වලදී	6.4	6.2	6.7	7.1	20.5	28.4
මුදල් වැයේ සියලුම කොටස්වලදී	17.6	245.4	6.6	6.9	13.1	27.5
මුදල් වැයේ සියලුම කොටස්වලදී	-	-	-	-	-	16.9
මුදල් වැයේ සියලුම කොටස්වලදී	-	-	-	-	-	13.0
මුදල් වැයේ සියලුම කොටස්වලදී	-	0.0	0.3	0.1	1.8	6.0

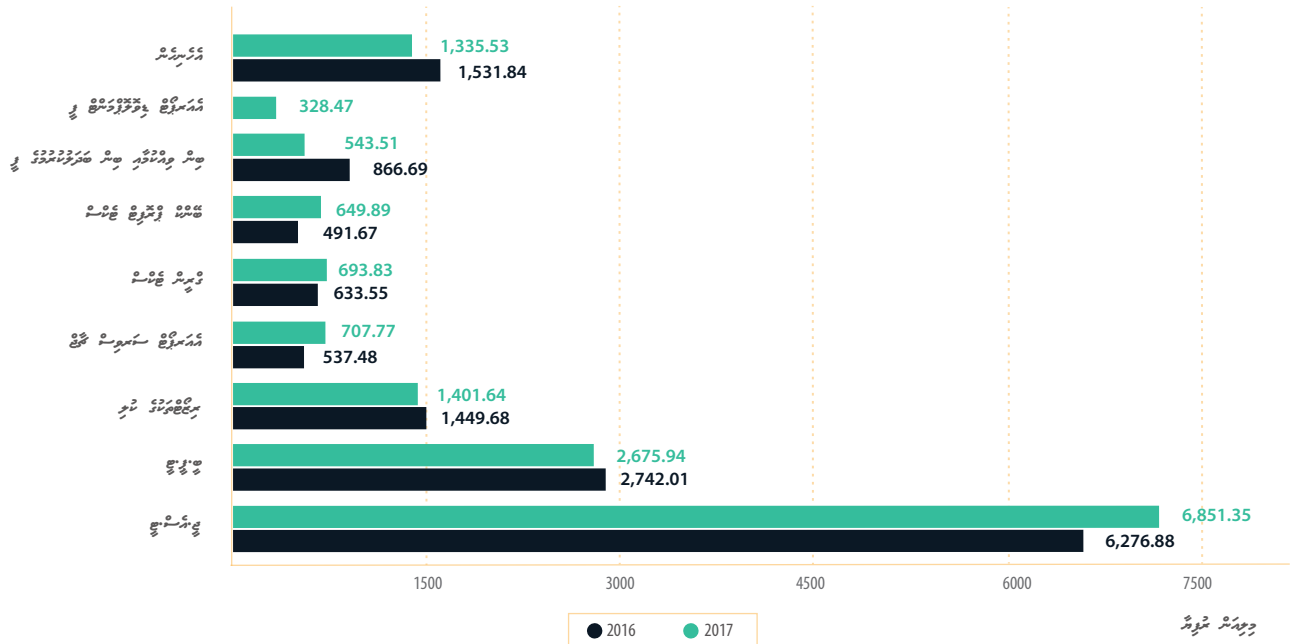
## 4.6 የገንዘብ አጠቃላይ ግጥም

2016 ዓ.ም በሥራ ሰዓት የተከናወነው የገንዘብ ግጥም ለጥራት 4 ነገሮች ተከትሎ ሲከናወን 2016 ዓ.ም የሥራ ሰዓት ስኬታማ ግጥም ለጥራት 8 ነገሮች ተከትሎ ሲከናወን 2016 ዓ.ም የገንዘብ ግጥም ስኬታማ ግጥም ለጥራት 2 ነገሮች ተከትሎ ሲከናወን

2016 ዓ.ም የተከናወነው የገንዘብ ግጥም ለጥራት 2017 ዓ.ም የገንዘብ ግጥም ስኬታማ ግጥም ለጥራት 4 ነገሮች ተከትሎ ሲከናወን 2017 ዓ.ም የገንዘብ ግጥም ስኬታማ ግጥም ለጥራት 8 ነገሮች ተከትሎ ሲከናወን 2017 ዓ.ም የገንዘብ ግጥም ስኬታማ ግጥም ለጥራት 2 ነገሮች ተከትሎ ሲከናወን

2016 ዓ.ም በሥራ ሰዓት የተከናወነው የገንዘብ ግጥም ለጥራት 4.5% ሲከናወን 2016 ዓ.ም የገንዘብ ግጥም ስኬታማ ግጥም ለጥራት 9.2% ሲከናወን 2016 ዓ.ም የገንዘብ ግጥም ስኬታማ ግጥም ለጥራት 31.7% ሲከናወን 2016 ዓ.ም የገንዘብ ግጥም ስኬታማ ግጥም ለጥራት 32.2% ሲከናወን 2016 ዓ.ም የገንዘብ ግጥም ስኬታማ ግጥም ለጥራት 9.5% ሲከናወን 2016 ዓ.ም የገንዘብ ግጥም ስኬታማ ግጥም ለጥራት 7.4% ሲከናወን

የገንዘብ ግጥም ስኬታማ ግጥም ለጥራት ነገሮች



የገንዘብ ግጥም ስኬታማ ግጥም ለጥራት 328.47 ደንበኞች ግብ ሲከናወን 65.34 ደንበኞች ግብ ሲከናወን 16.87 ደንበኞች ግብ ሲከናወን 12.97 ደንበኞች ግብ ሲከናወን 13.03 ደንበኞች ግብ ሲከናወን

የገንዘብ ግጥም ስኬታማ ግጥም ለጥራት 436.68 ደንበኞች ግብ ሲከናወን የገንዘብ ግጥም ስኬታማ ግጥም ለጥራት 436.68 ደንበኞች ግብ ሲከናወን የገንዘብ ግጥም ስኬታማ ግጥም ለጥራት 436.68 ደንበኞች ግብ ሲከናወን

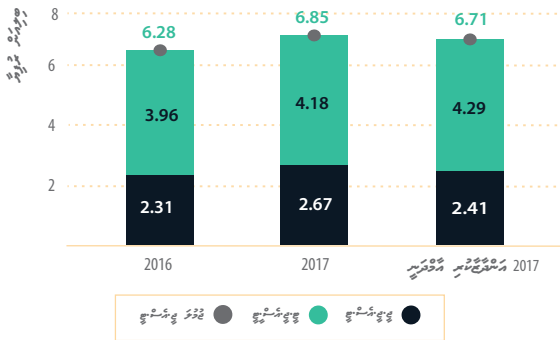


2017 2017

2017	2017	2017	2016	2016	2016
2.30%	11,561.10	9.90%	11,831.14	10,762.79	2016
19.90%	590.19	31.70%	707.77	537.48	2016
25.20%	518.91	32.20%	649.89	491.67	2016
-15.00%	2,477.59	-4.80%	2,105.45	2,211.02	2016
10.70%	2,411.20	15.40%	2,668.51	2,312.02	2016
-2.60%	4,294.38	5.50%	4,182.84	3,964.86	2016
3.90%	667.6	9.50%	693.83	633.55	2016
224.60%	28.89	305.30%	93.79	23.14	2016
4.50%	42.45	2.40%	44.35	43.32	2016
38.30%	82.61	683.20%	114.22	14.58	2016
-	-	-98.00%	0	0.15	2016
27.50%	447.28	7.40%	570.49	531	2016
11.30%	3,015.39	-10.90%	3,356.79	3,767.02	2016
0.10%	328.13	-	328.47	-	2016
13.10%	36.43	26.30%	41.21	32.63	2016
-	-	-	65.34	-	2016
-	-	-	12.97	-	2016
22.40%	159.78	-27.60%	195.63	270.27	2016
183.50%	191.71	-37.30%	543.51	866.69	2016
-	-	-79.40%	117.41	569.10	2016
11.80%	129.89	10.60%	145.15	131.24	2016
-	-	-	2.46	-	2016
230.00%	8.34	110.70%	27.52	13.06	2016
-0.30%	264.07	0.40%	263.25	262.21	2016
-4.40%	80.59	4.00%	77.08	74.14	2016
-	-	-	16.87	-	2016
-18.80%	1,726.34	-3.30%	1,401.64	1,449.68	2016
18.50%	70.75	10.70%	83.8	75.70	2016
46.90%	19.36	38.80%	28.43	20.48	2016
-	-	231.30%	6.04	1.82	2016
4.20%	14,576.49	4.50%	15,187.93	14,529.81	2016

## 4.8 අර්ථසාදන කාර්යයන්

අර්ථසාදන කාර්යයන් <<

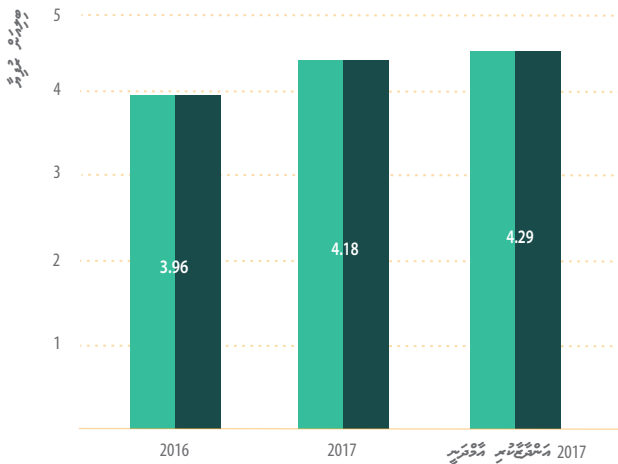


4.8.1 අර්ථසාදන කාර්යයන්

2017 වසරේ සමස්ත අර්ථසාදන කාර්යයන් මත 6.85 බිලියන රුපියල් (අර්ථසාදන කාර්යයන්) වැය කළ අතර 2016 වසරේ 6.28 බිලියන රුපියල් වැය කළ අතර 9.2% වැඩි විය. 2017 වසරේ සමස්ත අර්ථසාදන කාර්යයන් මත 2.2% වැඩි විය.

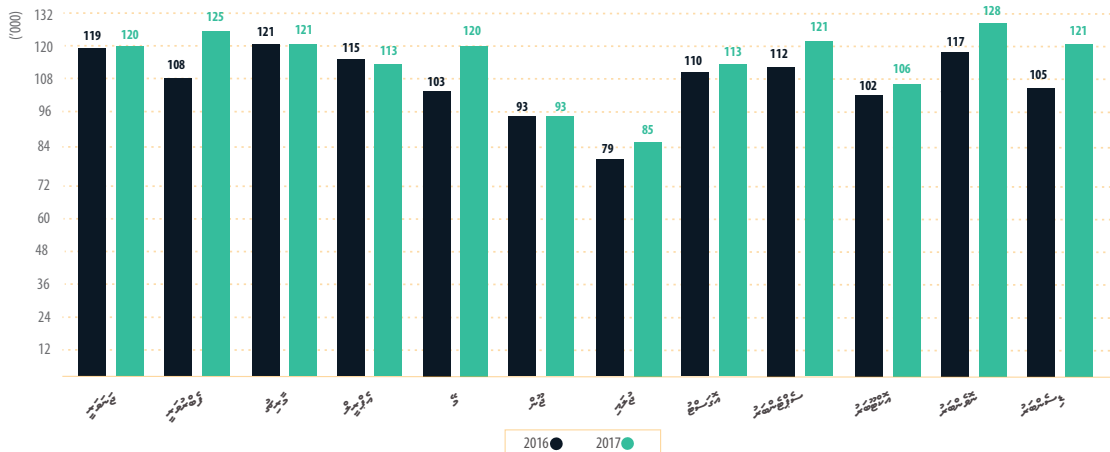
4.8.2 අර්ථසාදන කාර්යයන්

අර්ථසාදන කාර්යයන් <<



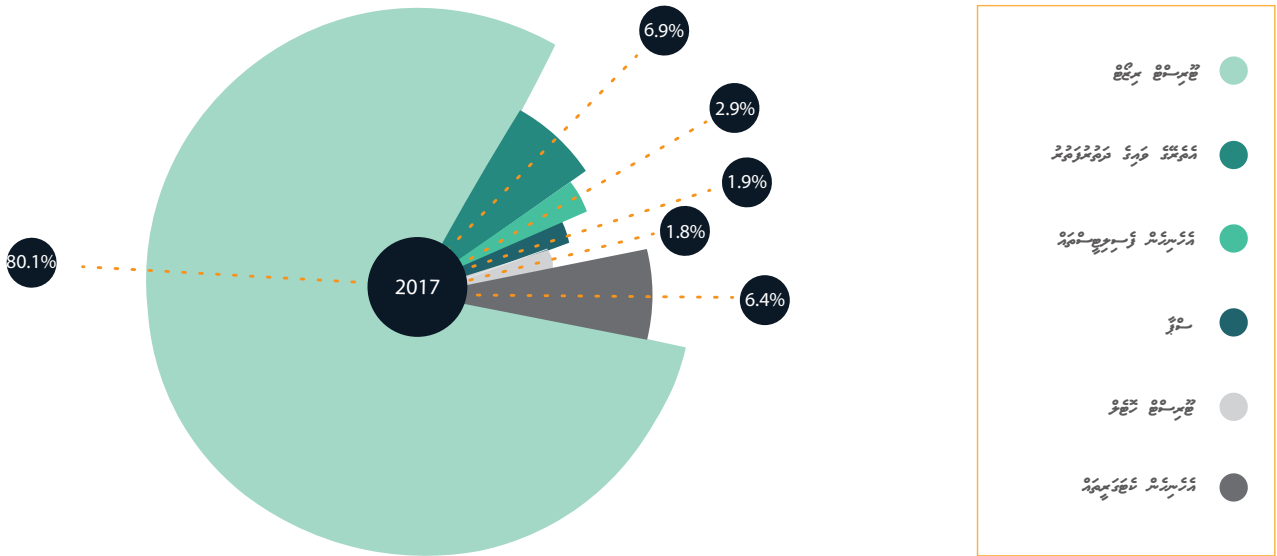
2017 වසරේ සමස්ත අර්ථසාදන කාර්යයන් මත 4.18 බිලියන රුපියල් වැය කළ අතර 61.1% වැඩි විය. 2016 වසරේ සමස්ත අර්ථසාදන කාර්යයන් මත 3.96 බිලියන රුපියල් වැය කළ අතර 5.5% වැඩි විය. 2017 වසරේ සමස්ත අර්ථසාදන කාර්යයන් මත 4.29 බිලියන රුපියල් වැය කළ අතර 6.2% වැඩි විය. 2016 වසරේ සමස්ත අර්ථසාදන කාර්යයන් මත 3.96 බිලියන රුපියල් වැය කළ අතර 2.6% වැඩි විය. 2017 වසරේ සමස්ත අර්ථසාදන කාර්යයන් මත 4.29 බිලියන රුපියල් වැය කළ අතර 6.2% වැඩි විය.

අර්ථසාදන කාර්යයන් මත වැය කළ මුදල <<



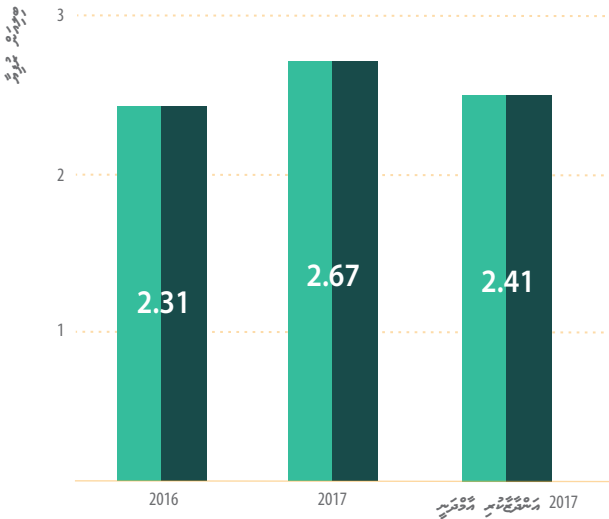
2017 2017 80.1% 2017

2017 2017



4.8.3 2017

2017 2017



2017 2017 2.67 2017 10.7%

2016 2016 15.4% 2016 7.1% 2016 10.3%















# 5. 2017 2017

2017 2017  
 2017 2017  
 2017 2017  
 2017 2017  
 2017 2017  
 2017 2017  
 2017 2017  
 2017 2017  
 2017 2017

2017 2017  
 2017 2017  
 2017 2017  
 2017 2017

2017 2017  
 2017 2017  
 2017 2017  
 2017 2017



### 5.1.2 "בנין" תכנית התשתית

התכנית "בנין" היא תכנית התשתית הלאומית הראשונה שמתמקדת בתשתיות מים ומגוון סביבתי. התכנית כוללת את בניית תשתיות מים וביובים, סניטציה, מתקני טיהור מים וביובים, מתקני טיוב מים, מתקני מניעה מזהמים, מתקני קליטה מזהמים, מתקני מניעה מזהמים, מתקני קליטה מזהמים, מתקני מניעה מזהמים, מתקני קליטה מזהמים.

התכנית "בנין" היא תכנית התשתית הלאומית הראשונה שמתמקדת בתשתיות מים ומגוון סביבתי. התכנית כוללת את בניית תשתיות מים וביובים, סניטציה, מתקני טיהור מים וביובים, מתקני טיוב מים, מתקני מניעה מזהמים, מתקני קליטה מזהמים, מתקני מניעה מזהמים, מתקני קליטה מזהמים, מתקני מניעה מזהמים, מתקני קליטה מזהמים.



7 במרץ 2017, חתמו מנכ"ל רשות המים ומגוון סביבתי ויו"ר מנהל תשתיות המים והביובים על תכנית "בנין".

### 5.1.3 תכנית התשתיות הלאומיות

תכנית התשתיות הלאומיות היא תכנית התשתית הלאומית הראשונה שמתמקדת בתשתיות מים ומגוון סביבתי. התכנית כוללת את בניית תשתיות מים וביובים, סניטציה, מתקני טיהור מים וביובים, מתקני טיוב מים, מתקני מניעה מזהמים, מתקני קליטה מזהמים, מתקני מניעה מזהמים, מתקני קליטה מזהמים, מתקני מניעה מזהמים, מתקני קליטה מזהמים.

תכנית התשתיות הלאומיות היא תכנית התשתית הלאומית הראשונה שמתמקדת בתשתיות מים ומגוון סביבתי. התכנית כוללת את בניית תשתיות מים וביובים, סניטציה, מתקני טיהור מים וביובים, מתקני טיוב מים, מתקני מניעה מזהמים, מתקני קליטה מזהמים, מתקני מניעה מזהמים, מתקני קליטה מזהמים, מתקני מניעה מזהמים, מתקני קליטה מזהמים.

5.1.4 2017 2018 2019 2020

2017 2018 2019 2020 2017 2018 2019 2020 2017 2018 2019 2020 2017 2018 2019 2020 2017 2018 2019 2020

2017 2018 2019 2020 2017 2018 2019 2020 2017 2018 2019 2020 2017 2018 2019 2020 2017 2018 2019 2020

5.1.5 2016/29 2016/29 2016/29 2016/29 2016/29

2016/29 2016/29 2016/29 2016/29 2016/29 2016/29 2016/29 2016/29 2016/29 2016/29 2016/29 2016/29

2016/29 2016/29 2016/29 2016/29 2016/29 2016/29 2016/29 2016/29 2016/29 2016/29 2016/29 2016/29



2017 2018 2019 2020





## 5.2 የህዝብ ጥያቄዎችን ለመፍታት የሚያስፈልጉ የጥያቄዎች ዝርዝር

2017 ዓ.ም. ለህዝብ ጥያቄዎች ለመፍታት የሚያስፈልጉ የጥያቄዎች ዝርዝር 7 ጥያቄዎችን ያካትት። 1 ጥያቄዎች ለህዝብ ጥያቄዎች ለመፍታት የሚያስፈልጉ የጥያቄዎች ዝርዝር 4 ጥያቄዎችን ያካትት።

የጥያቄው መለያ	የጥያቄው ዝርዝር
TR-2017/G41	የጥያቄው መለያ TR-2017/G41 ሲሆን የጥያቄው ዝርዝር 20 ጥያቄዎችን ያካትት።
TR-2017/G42	የጥያቄው መለያ TR-2017/G42 ሲሆን የጥያቄው ዝርዝር 21 ጥያቄዎችን ያካትት።
TR-2017/G43	የጥያቄው መለያ TR-2017/G43 ሲሆን የጥያቄው ዝርዝር 22 ጥያቄዎችን ያካትት።
TR-2017/G44	የጥያቄው መለያ TR-2017/G44 ሲሆን የጥያቄው ዝርዝር 4 ጥያቄዎችን ያካትት።
TR-2017/G45	የጥያቄው መለያ TR-2017/G45 ሲሆን የጥያቄው ዝርዝር 23 ጥያቄዎችን ያካትት።
<b>የጥያቄዎች ዝርዝር</b>	
TR-2017/B56	የጥያቄው መለያ TR-2017/B56 ሲሆን የጥያቄው ዝርዝር 11 ጥያቄዎችን ያካትት።
TR-2017/B57	የጥያቄው መለያ TR-2017/B57 ሲሆን የጥያቄው ዝርዝር 12 ጥያቄዎችን ያካትት።
TR-2017/B58	የጥያቄው መለያ TR-2017/B58 ሲሆን የጥያቄው ዝርዝር 12 ጥያቄዎችን ያካትት።
TR-2017/B59	የጥያቄው መለያ TR-2017/B59 ሲሆን የጥያቄው ዝርዝር 13 ጥያቄዎችን ያካትት።
TR-2017/B60	የጥያቄው መለያ TR-2017/B60 ሲሆን የጥያቄው ዝርዝር 13 ጥያቄዎችን ያካትት።
TR-2017/B61	የጥያቄው መለያ TR-2017/B61 ሲሆን የጥያቄው ዝርዝር 14 ጥያቄዎችን ያካትት።
TR-2017/B62	የጥያቄው መለያ TR-2017/B62 ሲሆን የጥያቄው ዝርዝር 1 ጥያቄዎችን ያካትት።
<b>የጥያቄዎች ዝርዝር</b>	
TR-2017/R2	የጥያቄው መለያ TR-2017/R2 ሲሆን የጥያቄው ዝርዝር 1 ጥያቄዎችን ያካትት።
<b>የጥያቄዎች ዝርዝር</b>	
TR-2017/A11	የጥያቄው መለያ TR-2017/A11 ሲሆን የጥያቄው ዝርዝር 11 ጥያቄዎችን ያካትት።
TR-2017/A12	የጥያቄው መለያ TR-2017/A12 ሲሆን የጥያቄው ዝርዝር 12 ጥያቄዎችን ያካትት።
TR-2017/A13	የጥያቄው መለያ TR-2017/A13 ሲሆን የጥያቄው ዝርዝር 13 ጥያቄዎችን ያካትት።
TR-2017/A14	የጥያቄው መለያ TR-2017/A14 ሲሆን የጥያቄው ዝርዝር 1 ጥያቄዎችን ያካትት።

የጥያቄዎች ዝርዝር R-11/2017 (የጥያቄዎች ዝርዝር) ለህዝብ ጥያቄዎች ለመፍታት የሚያስፈልጉ የጥያቄዎች ዝርዝር 7 ጥያቄዎችን ያካትት። 1 ጥያቄዎች ለህዝብ ጥያቄዎች ለመፍታት የሚያስፈልጉ የጥያቄዎች ዝርዝር 4 ጥያቄዎችን ያካትት።









*Arabic text describing the waste management activity.*



*Arabic text describing the visit to a patient.*



*Arabic text describing the group photo.*





### 5.5.4 2017 2018 2019

#### 2017 2018 2019

2017 2018 2019 217.18 2017 2018 2019 262

2017 2018 2019 149 2017 2018 2019 9 134 2017 2018 2019 24 2017 2018 2019 2 2017 2018 2019 20

2017 2018 2019 64 2017 2018 2019 60

2017 2018 2019 1.49 2017 2018 2019 5

2017 2018 2019 1,492 6,824 8,057 13,755

2017 2018 2019 21.52 129.31



2017 2018 2019

## 5.6 ފެޔާލުކޮށް ރާއްޖޭގެ އިދާރާތަކުން ނެރުމަށް ހުށަހަޅާ ހުއްދަ

### 5.6.1 ފެޔާލުކޮށް ރާއްޖޭގެ އިދާރާތަކުން ނެރުމަށް ހުށަހަޅާ ހުއްދަ

ފެޔާލުކޮށް ނެރުމަށް ހުށަހަޅާ ހުއްދަ ދެއްވާނީ ފެޔާލުކޮށް ނެރުމަށް ހުށަހަޅާ ހުއްދަ ދެއްވާ ނެރުމުގެ ނިންމުމުގެ ދަށުން. ފެޔާލުކޮށް ނެރުމަށް ހުށަހަޅާ ހުއްދަ ދެއްވާ ނެރުމުގެ ނިންމުމުގެ ދަށުން.

ފެޔާލުކޮށް ނެރުމަށް ހުށަހަޅާ ހުއްދަ ދެއްވާ ނެރުމުގެ ނިންމުމުގެ ދަށުން. ފެޔާލުކޮށް ނެރުމަށް ހުށަހަޅާ ހުއްދަ ދެއްވާ ނެރުމުގެ ނިންމުމުގެ ދަށުން.

### 5.6.2 ފެޔާލުކޮށް ނެރުމަށް ހުށަހަޅާ ހުއްދަ

#### ފެޔާލުކޮށް ނެރުމަށް ހުށަހަޅާ ހުއްދަ

ފެޔާލުކޮށް ނެރުމަށް ހުށަހަޅާ ހުއްދަ ދެއްވާ ނެރުމުގެ ނިންމުމުގެ ދަށުން. ފެޔާލުކޮށް ނެރުމަށް ހުށަހަޅާ ހުއްދަ ދެއްވާ ނެރުމުގެ ނިންމުމުގެ ދަށުން.

ފެޔާލުކޮށް ނެރުމަށް ހުށަހަޅާ ހުއްދަ ދެއްވާ ނެރުމުގެ ނިންމުމުގެ ދަށުން. ފެޔާލުކޮށް ނެރުމަށް ހުށަހަޅާ ހުއްދަ ދެއްވާ ނެރުމުގެ ނިންމުމުގެ ދަށުން.

ފެޔާލުކޮށް ނެރުމަށް ހުށަހަޅާ ހުއްދަ ދެއްވާ ނެރުމުގެ ނިންމުމުގެ ދަށުން. ފެޔާލުކޮށް ނެރުމަށް ހުށަހަޅާ ހުއްދަ ދެއްވާ ނެރުމުގެ ނިންމުމުގެ ދަށުން.

ފެޔާލުކޮށް ނެރުމަށް ހުށަހަޅާ ހުއްދަ ދެއްވާ ނެރުމުގެ ނިންމުމުގެ ދަށުން. ފެޔާލުކޮށް ނެރުމަށް ހުށަހަޅާ ހުއްދަ ދެއްވާ ނެރުމުގެ ނިންމުމުގެ ދަށުން.

ފެޔާލުކޮށް ނެރުމަށް ހުށަހަޅާ ހުއްދަ ދެއްވާ ނެރުމުގެ ނިންމުމުގެ ދަށުން. ފެޔާލުކޮށް ނެރުމަށް ހުށަހަޅާ ހުއްދަ ދެއްވާ ނެރުމުގެ ނިންމުމުގެ ދަށުން.



5.6.3 17 18

14 18 17 18 19 20 21 22 23 24 25 26 27 28 29 30 31 32 33 34 35 36 37 38 39 40 41 42 43 44 45 46 47 48 49 50 51 52 53 54 55 56 57 58 59 60 61 62 63 64 65 66 67 68 69 70 71 72 73 74 75 76 77 78 79 80 81 82 83 84 85 86 87 88 89 90 91 92 93 94 95 96 97 98 99 100

17 18 19 20 21 22 23 24 25 26 27 28 29 30 31 32 33 34 35 36 37 38 39 40 41 42 43 44 45 46 47 48 49 50 51 52 53 54 55 56 57 58 59 60 61 62 63 64 65 66 67 68 69 70 71 72 73 74 75 76 77 78 79 80 81 82 83 84 85 86 87 88 89 90 91 92 93 94 95 96 97 98 99 100

17 18 19 20 21 22 23 24 25 26 27 28 29 30 31 32 33 34 35 36 37 38 39 40 41 42 43 44 45 46 47 48 49 50 51 52 53 54 55 56 57 58 59 60 61 62 63 64 65 66 67 68 69 70 71 72 73 74 75 76 77 78 79 80 81 82 83 84 85 86 87 88 89 90 91 92 93 94 95 96 97 98 99 100

17 18 19 20 21 22 23 24 25 26 27 28 29 30 31 32 33 34 35 36 37 38 39 40 41 42 43 44 45 46 47 48 49 50 51 52 53 54 55 56 57 58 59 60 61 62 63 64 65 66 67 68 69 70 71 72 73 74 75 76 77 78 79 80 81 82 83 84 85 86 87 88 89 90 91 92 93 94 95 96 97 98 99 100



14 18 19 20 21 22 23 24 25 26 27 28 29 30 31 32 33 34 35 36 37 38 39 40 41 42 43 44 45 46 47 48 49 50 51 52 53 54 55 56 57 58 59 60 61 62 63 64 65 66 67 68 69 70 71 72 73 74 75 76 77 78 79 80 81 82 83 84 85 86 87 88 89 90 91 92 93 94 95 96 97 98 99 100



17 18 19 20 21 22 23 24 25 26 27 28 29 30 31 32 33 34 35 36 37 38 39 40 41 42 43 44 45 46 47 48 49 50 51 52 53 54 55 56 57 58 59 60 61 62 63 64 65 66 67 68 69 70 71 72 73 74 75 76 77 78 79 80 81 82 83 84 85 86 87 88 89 90 91 92 93 94 95 96 97 98 99 100





# ۹. نتیجه گیری

۲۰۱۵-۲۰۱۹ دوره  
 از آن زمان تاکنون  
 به عنوان یک  
 دوره که  
 از آن زمان  
 تاکنون  
 به عنوان یک  
 دوره که  
 از آن زمان  
 تاکنون  
 به عنوان یک  
 دوره که





**ግብርና ሚኒስቴር ገቢዎች ሪፖርት 4: የግብርና ገቢዎች**

**የግብርና ገቢዎች ሪፖርት 4: የግብርና ገቢዎች**

**የግብርና ገቢዎች ሪፖርት 4: የግብርና ገቢዎች**

2017 ዓ.ም. ግብርና ገቢዎች ሪፖርት	የግብርና ገቢዎች ሪፖርት
2017 ዓ.ም. ግብርና ገቢዎች ሪፖርት 5% ነው። 2016 ዓ.ም. ግብርና ገቢዎች ሪፖርት 3% ነው።	የግብርና ገቢዎች ሪፖርት 5% ነው። 2016 ዓ.ም. ግብርና ገቢዎች ሪፖርት 3% ነው።
የግብርና ገቢዎች ሪፖርት 5% ነው። 2016 ዓ.ም. ግብርና ገቢዎች ሪፖርት 3% ነው።	የግብርና ገቢዎች ሪፖርት 5% ነው። 2016 ዓ.ም. ግብርና ገቢዎች ሪፖርት 3% ነው።

**ግብርና ሚኒስቴር ገቢዎች ሪፖርት 5: የግብርና ገቢዎች**

**የግብርና ገቢዎች ሪፖርት 5: የግብርና ገቢዎች**

**የግብርና ገቢዎች ሪፖርት 5: የግብርና ገቢዎች**

2017 ዓ.ም. ግብርና ገቢዎች ሪፖርት	የግብርና ገቢዎች ሪፖርት
2017 ዓ.ም. ግብርና ገቢዎች ሪፖርት 100 ነው። 58 ነው።	የግብርና ገቢዎች ሪፖርት 100 ነው። 58 ነው።
የግብርና ገቢዎች ሪፖርት 100 ነው። 58 ነው።	የግብርና ገቢዎች ሪፖርት 100 ነው። 58 ነው።

**ግብርና ሚኒስቴር ገቢዎች ሪፖርት 6: የግብርና ገቢዎች**

**የግብርና ገቢዎች ሪፖርት 6: የግብርና ገቢዎች**

**የግብርና ገቢዎች ሪፖርት 6: የግብርና ገቢዎች**

2017 ዓ.ም. ግብርና ገቢዎች ሪፖርት	የግብርና ገቢዎች ሪፖርት
2017 ዓ.ም. ግብርና ገቢዎች ሪፖርት 75% ነው። 49.23% ነው።	የግብርና ገቢዎች ሪፖርት 75% ነው። 49.23% ነው።
2017 ዓ.ም. ግብርና ገቢዎች ሪፖርት 75% ነው። 49.23% ነው።	የግብርና ገቢዎች ሪፖርት 75% ነው። 49.23% ነው።









דגלי דגל סמלנו  
רדסר' "רסעסרסו  
גסו סעס  
רסרסו סעס:  
רסרסו סעס  
רסרסו רסו  
רסרסו רסו  
רסרסו רסו  
רסרסו רסו

8  
"ג"  
סרסו  
רסו

31 2017 2017

31 2017 2017

2016	2016	2017	2017	
-	86,287,724	-	86,089,222	3
-	3,424,383	-	5,641,043	4
-	14,527,066,577	-	15,189,656,220	5
-	35,899,481	-	63,365,742	
255,664	-	486,525	-	18
255,664	14,652,678,166	486,525	15,344,752,227	
-	59,831,689	-	62,299,251	7
-	1,491,784	-	1,631,210	8
26,429	2,529,587	37,017	3,822,169	9
-	2,433,227	-	2,832,330	10
-	7,629,170	-	9,951,608	11
-	1,422,257	-	1,673,435	12
-	1,663,995	-	2,147,123	13
-	832,919	-	706,308	14
-	70	-	6,750	15
-	11,880,533	-	6,626,594	16
-	35,899,481	-	63,365,742	
-	14,444,432,044	-	15,290,412,418	
26,429	14,570,046,755	37,017	15,445,474,670	
229,235	82,631,411	449,508	(100,722,443)	









2,624	223006	کونسل کے نام
41,716	223008	کونسل اور حکومت کے مابین تعلقات کے تحت فراہم کردہ سروسوں کے لئے فراہم کردہ نام
107,867	223010	اسٹیشن، اسٹیشن، اسٹیشن، اسٹیشن اور اسٹیشن
1,130	223011	دراختی کے نام
8,622	223012	پبلک اور پبلک سروس کے نام
24,606	223013	اسٹیشن اور اسٹیشن کے نام
15,948	223014	اسٹیشن اور اسٹیشن کے نام
85,516	223020	اسٹیشن اور اسٹیشن کے نام
11,201	223025	اسٹیشن اور اسٹیشن کے نام
22,639	223999	اسٹیشن اور اسٹیشن کے نام
12,306	225002	اسٹیشن اور اسٹیشن کے نام
9,659	225004	اسٹیشن اور اسٹیشن کے نام
7,261	225005	اسٹیشن اور اسٹیشن کے نام
19,500	225006	اسٹیشن اور اسٹیشن کے نام
574,014	226002	اسٹیشن اور اسٹیشن کے نام
2,020	226010	اسٹیشن اور اسٹیشن کے نام
954	226012	اسٹیشن اور اسٹیشن کے نام
47,446	226013	اسٹیشن اور اسٹیشن کے نام
1,696,267	423001	اسٹیشن اور اسٹیشن کے نام
17,500	423002	اسٹیشن اور اسٹیشن کے نام
1,018	423005	اسٹیشن اور اسٹیشن کے نام
24,700	423006	اسٹیشن اور اسٹیشن کے نام
192,364	423007	اسٹیشن اور اسٹیشن کے نام
2,069,103	423008	اسٹیشن اور اسٹیشن کے نام
<b>5,641,043</b>		<b>کل</b>

5. ڀرڻو ۽ ڀرڻو ڀرڻو ڀرڻو ڀرڻو ڀرڻو

ڀرڻو ڀرڻو ڀرڻو ڀرڻو ڀرڻو	ڀرڻو ڀرڻو ڀرڻو ڀرڻو ڀرڻو	ڀرڻو ڀرڻو ڀرڻو ڀرڻو ڀرڻو	ڀرڻو ڀرڻو ڀرڻو ڀرڻو ڀرڻو	ڀرڻو ڀرڻو ڀرڻو ڀرڻو ڀرڻو
2016	2017	2017	2017	
152,967	3,072	3,072	-	113001 ڀرڻو ڀرڻو ڀرڻو ڀرڻو ڀرڻو
23,143,294	93,789,093	93,070,005	719,088	113002 ڀرڻو ڀرڻو ڀرڻو ڀرڻو ڀرڻو
2,211,001,997	2,105,452,048	2,104,895,482	556,566	113003 ڀرڻو ڀرڻو ڀرڻو ڀرڻو ڀرڻو
	2,455,050	2,455,050	-	113004 ڀرڻو ڀرڻو ڀرڻو ڀرڻو ڀرڻو
491,669,612	649,894,827	649,894,827	-	113005 ڀرڻو ڀرڻو ڀرڻو ڀرڻو ڀرڻو
530,569,150	570,489,874	570,487,851	2,023	113006 ڀرڻو ڀرڻو ڀرڻو ڀرڻو ڀرڻو
3,964,863,389	4,182,839,827	4,182,839,827	-	114001 ڀرڻو ڀرڻو ڀرڻو ڀرڻو ڀرڻو
2,311,950,220	2,668,496,321	2,664,138,465	4,357,855	114002 ڀرڻو ڀرڻو ڀرڻو ڀرڻو ڀرڻو
43,316,678	44,345,946	44,345,941	5	119001 ڀرڻو ڀرڻو ڀرڻو ڀرڻو ڀرڻو
633,548,360	693,830,412	693,830,412	-	119002 ڀرڻو ڀرڻو ڀرڻو ڀرڻو ڀرڻو
537,482,907	707,769,590	707,769,590	-	119004 ڀرڻو ڀرڻو ڀرڻو ڀرڻو ڀرڻو
14,583,885	114,217,778	114,217,778	-	119005 ڀرڻو ڀرڻو ڀرڻو ڀرڻو ڀرڻو
	-	-	-	<b>ڀرڻو ڀرڻو ڀرڻو ڀرڻو ڀرڻو</b>
72,751,663	76,295,076	76,295,076	-	118001 ڀرڻو ڀرڻو ڀرڻو ڀرڻو ڀرڻو
1,386,174	781,783	781,783	-	118007 ڀرڻو ڀرڻو ڀرڻو ڀرڻو ڀرڻو
	-	-	-	<b>ڀرڻو ڀرڻو ڀرڻو ڀرڻو ڀرڻو</b>
14,252,000	16,214,900	13,638,900	2,576,000	121001 ڀرڻو ڀرڻو ڀرڻو ڀرڻو ڀرڻو
1,458,070	1,736,165	1,222,600	513,565	121002 ڀرڻو ڀرڻو ڀرڻو ڀرڻو ڀرڻو
20,481,391	28,436,016	27,229,996	1,206,020	121003 ڀرڻو ڀرڻو ڀرڻو ڀرڻو ڀرڻو
	398,444	398,444	-	121043 ڀرڻو ڀرڻو ڀرڻو ڀرڻو ڀرڻو
563,556	648,434	648,434	-	121055 ڀرڻو ڀرڻو ڀرڻو ڀرڻو ڀرڻو
	233,536	233,536	-	121075 ڀرڻو ڀرڻو ڀرڻو ڀرڻو ڀرڻو
262,788,820	263,253,500	263,252,000	1,500	121076 ڀرڻو ڀرڻو ڀرڻو ڀرڻو ڀرڻو
7,392,627	7,924,102	5,446,815	2,477,287	121079 ڀرڻو ڀرڻو ڀرڻو ڀرڻو ڀرڻو
9,400	8,600	5,600	3,000	121085 ڀرڻو ڀرڻو ڀرڻو ڀرڻو ڀرڻو

2,200	2,800	-	2,800	121086	سایه‌های و سازه‌های غیرساخته شده
1,203,850	1,746,700	600	1,746,100	121088	سایه‌های ساخته شده
2,210,538	2,181,300	2,181,300	-	121089	تجهیزات و وسایل نقلیه و وسایل نقلیه
569,097,505	117,413,250	117,413,250	-	121092	سایه‌های ساخته شده
	65,344,950	65,344,950	-	121093	تجهیزات و وسایل نقلیه و وسایل نقلیه
	328,474,086	328,474,086	-	121094	سایه‌های ساخته شده
-	12,971,000	12,971,000	-	121095	سایه‌های ساخته شده
-	16,865,000	16,865,000	-	121096	تجهیزات و وسایل نقلیه و وسایل نقلیه
1,001,018	5,909,719	5,909,719	-	121999	سایه‌های ساخته شده
3,048,365	3,431,527	24,530	3,406,997	123001	تجهیزات و وسایل نقلیه و وسایل نقلیه
344,000	328,000	-	328,000	123002	تجهیزات و وسایل نقلیه و وسایل نقلیه
	635,373	635,373	-	123004	تجهیزات و وسایل نقلیه و وسایل نقلیه
496,260	13,500	13,500	-	123006	تجهیزات و وسایل نقلیه و وسایل نقلیه
	155,000	155,000	-	123007	تجهیزات و وسایل نقلیه و وسایل نقلیه
75,743,584	83,813,304	80,819,355	2,993,949	123014	تجهیزات و وسایل نقلیه و وسایل نقلیه
	146,500	146,500	-	123017	تجهیزات و وسایل نقلیه و وسایل نقلیه
	480,000	480,000	-	123019	تجهیزات و وسایل نقلیه و وسایل نقلیه
1,650,500	1,189,500	50,500	1,139,000	123034	تجهیزات و وسایل نقلیه و وسایل نقلیه
	3,747,036	3,747,036	-	123999	تجهیزات و وسایل نقلیه و وسایل نقلیه
4,074,890	6,801,212	6,700,149	101,062	125001	تجهیزات و وسایل نقلیه و وسایل نقلیه
3,951,357	3,435,640	3,435,640	-	125002	تجهیزات و وسایل نقلیه و وسایل نقلیه
1,449,680,466	1,401,635,712	1,401,635,712	-	125003	تجهیزات و وسایل نقلیه و وسایل نقلیه
102,136,421	111,408,005	111,408,005	-	125004	تجهیزات و وسایل نقلیه و وسایل نقلیه
3,217,862	8,311,090	6,856,861	1,454,229	125005	تجهیزات و وسایل نقلیه و وسایل نقلیه
17,764,069	15,100,189	15,100,189	-	125008	تجهیزات و وسایل نقلیه و وسایل نقلیه
84,000	96,000	96,000	-	125009	تجهیزات و وسایل نقلیه و وسایل نقلیه
12,000	-	-	-	125010	تجهیزات و وسایل نقلیه و وسایل نقلیه
866,691,371	543,512,032	543,512,032	-	125012	تجهیزات و وسایل نقلیه و وسایل نقلیه
-	-	-	-	131001	تجهیزات و وسایل نقلیه و وسایل نقلیه
926,804	874,046	874,046	-	131002	تجهیزات و وسایل نقلیه و وسایل نقلیه
12,137,276	26,647,124	26,149,492	497,632	131003	تجهیزات و وسایل نقلیه و وسایل نقلیه

12,137,276	26,647,124	26,149,492	497,632	131003	سکرتاریت و امور اداری
116,088,365	97,684,042	97,488,689	195,353	126001	تعمیرات و نگهداری داراییها
19,810,906	21,705,901	21,638,593	67,308	126002	تعمیرات و نگهداری داراییها
102,738,321	43,477,647	43,421,875	55,772	126003	امور مالی و سرمایه‌گذاری
31,630,838	32,760,159	32,049,759	710,400	126006	امور مالی و سرمایه‌گذاری
359,129	2,304	2,304	-	126999	امور مالی و سرمایه‌گذاری
280,622	104,497	104,497	-	129002	امور مالی و سرمایه‌گذاری
543,483	35,681	5,491	30,190	129001	امور مالی و سرمایه‌گذاری
	<b>2,604,611</b>	-	<b>2,604,611</b>	129998	امور مالی و سرمایه‌گذاری
<b>14,530,332,736</b>	<b>15,190,558,830</b>	<b>15,162,812,516</b>	<b>27,746,313</b>		<b>جمعاً</b>

2016	2017	ملاحظات
-	(13,230)	113003
(114,678)	(196,250)	121003
-	(756)	123014
	(21,511)	123999
(1,925)	(479)	125001
(2,050)	-	125004
(3,147,506)	-	125008
-	(661,986)	125012
-	(4,500)	126006
-	(3,898)	129001
(3,266,159)	(902,610)	
<b>14,527,066,577</b>	<b>15,189,656,220</b>	

2016	2017	ملاحظات
35,899,481	63,336,833	129007
40,576	28,909	129008
<b>35,940,057</b>	<b>63,365,742</b>	

6. د اداري دفترونو د مالياتو او حساباتو د چارو د کمېټې راپور

2016	2017	د اداري دفترونو د مالياتو او حساباتو د چارو د کمېټې راپور
600,000	767,800	513012 د اداري دفترونو د مالياتو او حساباتو د چارو د کمېټې راپور
95,000	-	513015 د اداري دفترونو د مالياتو او حساباتو د چارو د کمېټې راپور
3,399,321	627,314	513006 د اداري دفترونو د مالياتو او حساباتو د چارو د کمېټې راپور
<b>4,094,321</b>	<b>1,395,114</b>	
<b>2016</b>	<b>2017</b>	<b>مالياتي او حساباتي دفترونو د مالياتو او حساباتو د چارو د کمېټې راپور</b>
(192,000)	-	513006 د اداري دفترونو د مالياتو او حساباتو د چارو د کمېټې راپور
(192,000)	-	
<b>3,902,321</b>	<b>1,395,114</b>	<b>د اداري دفترونو د مالياتو او حساباتو د چارو د کمېټې راپور</b>

7. د اداري دفترونو د مالياتو او حساباتو د چارو د کمېټې راپور

مالياتي او حساباتي دفترونو د مالياتو او حساباتو د چارو د کمېټې راپور	د اداري دفترونو د مالياتو او حساباتو د چارو د کمېټې راپور	د اداري دفترونو د مالياتو او حساباتو د چارو د کمېټې راپور	د اداري دفترونو د مالياتو او حساباتو د چارو د کمېټې راپور	د اداري دفترونو د مالياتو او حساباتو د چارو د کمېټې راپور	د اداري دفترونو د مالياتو او حساباتو د چارو د کمېټې راپور	د اداري دفترونو د مالياتو او حساباتو د چارو د کمېټې راپور
2016	2017	2017	د اداري دفترونو د مالياتو او حساباتو د چارو د کمېټې راپور	د اداري دفترونو د مالياتو او حساباتو د چارو د کمېټې راپور	د اداري دفترونو د مالياتو او حساباتو د چارو د کمېټې راپور	د اداري دفترونو د مالياتو او حساباتو د چارو د کمېټې راپور
22,734,434	24,604,953	24,717,953	1,240,000	(2,299,847)	25,777,800	211001 د اداري دفترونو د مالياتو او حساباتو د چارو د کمېټې راپور
3,565,743	5,035,930	5,036,865	3,797,545	650,525	588,795	211002 د اداري دفترونو د مالياتو او حساباتو د چارو د کمېټې راپور
67,267	-	-	-	-	-	212002 د اداري دفترونو د مالياتو او حساباتو د چارو د کمېټې راپور
747,000	828,500	828,500	-	(65,500)	894,000	212005 د اداري دفترونو د مالياتو او حساباتو د چارو د کمېټې راپور
90,000	90,000	90,000	-	-	90,000	212009 د اداري دفترونو د مالياتو او حساباتو د چارو د کمېټې راپور
8,312,642	8,592,250	8,593,950	2,048,243	435,307	6,110,400	212014 د اداري دفترونو د مالياتو او حساباتو د چارو د کمېټې راپور
215,118	245,917	245,917	-	245,917	245,917	212017 د اداري دفترونو د مالياتو او حساباتو د چارو د کمېټې راپور
11,167,905	12,073,850	12,075,625	3,191,670	674,425	8,209,530	212023 د اداري دفترونو د مالياتو او حساباتو د چارو د کمېټې راپور
241,615	239,117	239,178	-	31,578	207,600	212024 د اداري دفترونو د مالياتو او حساباتو د چارو د کمېټې راپور
261,320	257,800	256,960	28,800	74,560	153,600	212025 د اداري دفترونو د مالياتو او حساباتو د چارو د کمېټې راپور
12,480,193	10,387,745	10,389,140	2,629,765	512,335	7,247,040	212027 د اداري دفترونو د مالياتو او حساباتو د چارو د کمېټې راپور



9. سرمایہ خریدیں اور تعمیرات

سرگرمی کی تفصیل	2017	2016	2017	2017	2017	2017
سرگرمی کی تفصیل	سرگرمی کی تفصیل	سرگرمی کی تفصیل	سرگرمی کی تفصیل	سرگرمی کی تفصیل	سرگرمی کی تفصیل	سرگرمی کی تفصیل
221001	150,000	440,883	193,018	141,000	(97,982)	221001
221002	-	6,599	8,496	5,500	2,996	221002
221003	200,000	1,239,688	2,004,859	345,000	1,459,859	221003
221004	300,000	790,020	1,859,939	392,098	1,167,841	221004
	-	52,398	-	-	-	
<b>مجموعہ</b>	<b>650,000</b>	<b>2,529,587</b>	<b>4,066,312</b>	<b>883,598</b>	<b>2,532,714</b>	<b>مجموعہ</b>
	-	18,578	-	-	-	
	-	295,737	-	-	-	
<b>مجموعہ</b>	<b>650,000</b>	<b>2,495,767</b>	<b>4,066,312</b>	<b>883,598</b>	<b>2,532,714</b>	<b>مجموعہ</b>

10. سرمایہ خریدیں اور تعمیرات

سرگرمی کی تفصیل	2017	2016	2017	2017	2017	2017
سرگرمی کی تفصیل	سرگرمی کی تفصیل	سرگرمی کی تفصیل	سرگرمی کی تفصیل	سرگرمی کی تفصیل	سرگرمی کی تفصیل	سرگرمی کی تفصیل
222001	990,000	1,282,820	1,471,258	944,656	(463,398)	222001
222002	124,699	459,414	339,162	375,301	(160,838)	222002
222003	25,000	41,260	52,914	25,000	2,914	222003
222004	30,000	151,207	122,130	103,500	(11,370)	222004
222005	10,000	103,825	48,356	34,000	4,356	222005
222006	-	-	-	13,000	(13,000)	222006
222007	-	145,273	91,491	385,000	(293,509)	222007

133,382	129,817	130,284	84,000	(33,716)	80,000	222008 داسره د پورته دودونو د کموالي
40	3,855	3,855	5,090	(6,235)	5,000	222009 د پورته دودونو د کموالي
10,121	-	-	-	-	-	222010 د پورته دودونو د کموالي
72,708	105,280	116,405	43,000	68,405	5,000	222999 د پورته دودونو د کموالي
33,178	623,479	-	-	-	-	داسره د پورته دودونو د کموالي
<b>2,433,227</b>	<b>2,832,330</b>	<b>2,375,855</b>	<b>2,012,547</b>	<b>(906,391)</b>	<b>1,269,699</b>	<b>د پورته دودونو د کموالي</b>
623,479	109,680	-	-	-	-	د پورته دودونو د کموالي 30 د پورته دودونو د کموالي، د پورته دودونو د کموالي
<b>3,023,528</b>	<b>2,318,532</b>	<b>2,375,855</b>	<b>2,012,547</b>	<b>(906,391)</b>	<b>1,269,699</b>	<b>د پورته دودونو د کموالي</b>

11. د پورته دودونو د کموالي د پورته دودونو د کموالي

پورته دودونو د کموالي 2016	پورته دودونو د کموالي 2017	پورته دودونو د کموالي 2017	د پورته دودونو د کموالي د کموالي/د پورته دودونو د کموالي	د پورته دودونو د کموالي د کموالي/د پورته دودونو د کموالي	د پورته دودونو د کموالي د کموالي/د پورته دودونو د کموالي 2017	پورته دودونو د کموالي
319,193	532,866	537,647	120,000	217,647	200,000	223001 د پورته دودونو د کموالي
121,410	190,339	218,568	207,566	(538,998)	550,000	223002 د پورته دودونو د کموالي
977	460	491	10,000	(19,509)	10,000	223003 د پورته دودونو د کموالي
1,166,781	1,065,136	1,083,470	421,734	(178,264)	840,000	223004 د پورته دودونو د کموالي
2,394,180	2,499,923	2,499,923	1,118,734	(1,118,811)	2,500,000	223005 د پورته دودونو د کموالي
9,225	9,987	11,931	15,000	(3,069)	-	223006 د پورته دودونو د کموالي
8,206	52,575	54,575	50,000	4,575	-	223008 د پورته دودونو د کموالي
412,323	406,868	408,149	-	204,149	204,000	223009 د پورته دودونو د کموالي
292,732	286,862	334,225	200,500	(216,275)	350,000	223010 د پورته دودونو د کموالي
66,806	45,797	51,446	16,500	28,946	6,000	223011 د پورته دودونو د کموالي
85,213	66,454	69,889	140,000	(120,111)	50,000	223012 د پورته دودونو د کموالي
219,858	247,307	268,807	300,000	(31,193)	-	223013 د پورته دودونو د کموالي
134,305	233,878	246,843	70,000	151,843	25,000	223014 د پورته دودونو د کموالي

17,000	101,587	202,240	-	202,240	-	223016	تعمیراتی کاموں کے لیے
							موجودہ فنڈز کے ذریعے
31,312	51,617	51,617	5,124	46,493	-	223017	موجودہ فنڈز کے ذریعے
							موجودہ فنڈز کے ذریعے
23,300	9,000	9,000	1,950	4,000	3,050	223018	موجودہ فنڈز کے ذریعے
							موجودہ فنڈز کے ذریعے
9,126	7,056	7,056	-	(2,070)	9,126	223019	موجودہ فنڈز کے ذریعے
							موجودہ فنڈز کے ذریعے
1,337,947	1,206,962	1,286,877	798,546	(476,669)	965,000	223020	موجودہ فنڈز کے ذریعے
							موجودہ فنڈز کے ذریعے
9,820	374	374	-	374	-	223023	موجودہ فنڈز کے ذریعے
							موجودہ فنڈز کے ذریعے
19,069	2,392,681	2,400,874	2,410,380	(29,506)	20,000	223024	موجودہ فنڈز کے ذریعے
							موجودہ فنڈز کے ذریعے
110,374	107,700	107,700	-	(47,767)	155,467	223025	موجودہ فنڈز کے ذریعے
							موجودہ فنڈز کے ذریعے
24,899	111,306	120,493	22,500	70,493	27,500	223999	موجودہ فنڈز کے ذریعے
							موجودہ فنڈز کے ذریعے
815,117	324,875	-	-	-	-		موجودہ فنڈز کے ذریعے
<b>7,629,170</b>	<b>9,951,608</b>	<b>9,972,195</b>	<b>5,908,534</b>	<b>(1,851,482)</b>	<b>5,915,143</b>		<b>موجودہ فنڈز</b>
324,875	280,870	-	-	-	-		موجودہ فنڈز کے ذریعے
<b>7,138,928</b>	<b>9,907,603</b>	<b>9,972,195</b>	<b>5,908,534</b>	<b>(1,851,482)</b>	<b>5,915,143</b>		<b>موجودہ فنڈز</b>

12. موجودہ فنڈز کے ذریعے

موجودہ فنڈز	2017	2017	2017	2017	2017	2017
موجودہ فنڈز	موجودہ فنڈز	موجودہ فنڈز	موجودہ فنڈز	موجودہ فنڈز	موجودہ فنڈز	موجودہ فنڈز
225001	-	108,020	108,083	115,000	(6,917)	-
225002	1,148,332	841,924	873,825	350,000	273,825	250,000
225003	-	-	-	-	-	-

161,887	371,691	371,691	75,000	196,691	100,000	225004 مخبراتي ډاټا په ډیجیټل توګه ثبتولو ته چمتو کولو لپاره په ډیجیټل توګه ثبتولو ته چمتو کولو لپاره
64,538	-	-	30,000	(30,000)	-	225005 مخبراتي ډاټا په ډیجیټل توګه ثبتولو لپاره په ډیجیټل توګه ثبتولو لپاره
32,675	303,074	313,674	110,000	103,674	100,000	225006 مخبراتي ډاټا په ډیجیټل توګه ثبتولو لپاره په ډیجیټل توګه ثبتولو لپاره
14,825	48,726	-	-	-	-	مخبراتي ډاټا په ډیجیټل توګه ثبتولو لپاره په ډیجیټل توګه ثبتولو لپاره
<b>1,422,257</b>	<b>1,673,435</b>	<b>1,667,273</b>	<b>680,000</b>	<b>537,273</b>	<b>450,000</b>	<b>ټولګه</b>
48,726	41,458	-	-	-	-	مخبراتي ډاټا په ډیجیټل توګه ثبتولو لپاره په ډیجیټل توګه ثبتولو لپاره
<b>1,456,158</b>	<b>1,666,167</b>	<b>1,667,273</b>	<b>680,000</b>	<b>537,273</b>	<b>450,000</b>	<b>ټولګه</b>

13. د مخبراتي ډاټا په ډیجیټل توګه ثبتولو لپاره

مخبراتي ډاټا	د مخبراتي ډاټا په ډیجیټل توګه ثبتولو لپاره	د مخبراتي ډاټا په ډیجیټل توګه ثبتولو لپاره	د مخبراتي ډاټا په ډیجیټل توګه ثبتولو لپاره	د مخبراتي ډاټا په ډیجیټل توګه ثبتولو لپاره	د مخبراتي ډاټا په ډیجیټل توګه ثبتولو لپاره	د مخبراتي ډاټا په ډیجیټل توګه ثبتولو لپاره
مخبراتي ډاټا	مخبراتي ډاټا	مخبراتي ډاټا	مخبراتي ډاټا	مخبراتي ډاټا	مخبراتي ډاټا	مخبراتي ډاټا
2016	2017	2017	مخبراتي ډاټا	مخبراتي ډاټا	2017	مخبراتي ډاټا
1,195,809	274,052	290,052	285,000	(44,948)	50,000	226002 مخبراتي ډاټا په ډیجیټل توګه ثبتولو لپاره په ډیجیټل توګه ثبتولو لپاره
1,099	-	-	-	-	-	226009 مخبراتي ډاټا په ډیجیټل توګه ثبتولو لپاره په ډیجیټل توګه ثبتولو لپاره
59,430	36,744	38,944	35,000	(26,056)	30,000	226010 مخبراتي ډاټا په ډیجیټل توګه ثبتولو لپاره په ډیجیټل توګه ثبتولو لپاره
330,671	1,191,701	1,651,741	942,275	689,466	20,000	226013 مخبراتي ډاټا په ډیجیټل توګه ثبتولو لپاره په ډیجیټل توګه ثبتولو لپاره
16,292	-	1,400	-	(8,600)	10,000	226014 مخبراتي ډاټا په ډیجیټل توګه ثبتولو لپاره په ډیجیټل توګه ثبتولو لپاره
22,545	20,191	20,191	20,000	(24,809)	25,000	226016 مخبراتي ډاټا په ډیجیټل توګه ثبتولو لپاره په ډیجیټل توګه ثبتولو لپاره
38,149	624,435	-	-	-	-	مخبراتي ډاټا په ډیجیټل توګه ثبتولو لپاره په ډیجیټل توګه ثبتولو لپاره
<b>1,663,995</b>	<b>2,147,123</b>	<b>2,002,328</b>	<b>1,282,275</b>	<b>585,053</b>	<b>135,000</b>	<b>ټولګه</b>
624,435	478,640	-	-	-	-	مخبراتي ډاټا په ډیجیټل توګه ثبتولو لپاره په ډیجیټل توګه ثبتولو لپاره
<b>2,250,281</b>	<b>2,001,328</b>	<b>2,002,328</b>	<b>1,282,275</b>	<b>585,053</b>	<b>135,000</b>	<b>ټولګه</b>

14. سہولتوں کی فراہمی اور دیگر سہولتوں کی فراہمی

مقررہ رقم	2017	2017	2017	2017	2017	مقررہ رقم
2016	2017	2017	2017	2017	2017	2017
776,068	706,308	707,384	204,603	102,782	400,000	228007 سہولتوں کی فراہمی اور دیگر سہولتوں کی فراہمی
56,851	-	-	-	-	-	سہولتوں کی فراہمی اور دیگر سہولتوں کی فراہمی
<b>832,919</b>	<b>706,308</b>	<b>707,384</b>	<b>204,603</b>	<b>102,782</b>	<b>400,000</b>	سہولتوں کی فراہمی اور دیگر سہولتوں کی فراہمی
-	-	-	-	-	-	سہولتوں کی فراہمی اور دیگر سہولتوں کی فراہمی
<b>776,068</b>	<b>706,308</b>	<b>707,384</b>	<b>204,603</b>	<b>102,782</b>	<b>400,000</b>	سہولتوں کی فراہمی اور دیگر سہولتوں کی فراہمی

15. سہولتوں کی فراہمی اور دیگر سہولتوں کی فراہمی

مقررہ رقم	2017	2017	2017	2017	2017	مقررہ رقم
2016	2017	2017	2017	2017	2017	2017
70	6,750	13,000	2,000	11,000	-	281003 سہولتوں کی فراہمی اور دیگر سہولتوں کی فراہمی
-	-	-	-	-	-	سہولتوں کی فراہمی اور دیگر سہولتوں کی فراہمی
<b>70</b>	<b>6,750</b>	<b>13,000</b>	<b>2,000</b>	<b>11,000</b>	<b>-</b>	سہولتوں کی فراہمی اور دیگر سہولتوں کی فراہمی
-	-	-	-	-	-	سہولتوں کی فراہمی اور دیگر سہولتوں کی فراہمی
<b>70</b>	<b>6,750</b>	<b>13,000</b>	<b>2,000</b>	<b>11,000</b>	<b>-</b>	سہولتوں کی فراہمی اور دیگر سہولتوں کی فراہمی

16. سہولتوں کی فراہمی اور دیگر سہولتوں کی فراہمی

مقررہ رقم	2017	2017	2017	2017	2017	مقررہ رقم
2016	2017	2017	2017	2017	2017	2017
517,156	361,145	445,632	1,474,240	(1,078,608)	50,000	423001 سہولتوں کی فراہمی اور دیگر سہولتوں کی فراہمی
1,171,887	180,537	203,856	243,060	(119,204)	80,000	423002 سہولتوں کی فراہمی اور دیگر سہولتوں کی فراہمی
4,550	5,827	5,827	111,000	(105,173)	-	423005 سہولتوں کی فراہمی اور دیگر سہولتوں کی فراہمی
75,923	54,974	54,974	193,000	(188,026)	50,000	423006 سہولتوں کی فراہمی اور دیگر سہولتوں کی فراہمی
2,412,585	-	-	75,000	(75,000)	-	423007 سہولتوں کی فراہمی اور دیگر سہولتوں کی فراہمی

5,282,408	2,023,161	2,061,533	1,456,470	555,063	50,000	423008 2017 2017
2,158	-	-	-	-	-	423999 2017 2017
2,413,866	4,000,951	-	-	-	-	2017 2017
<b>11,880,533</b>	<b>6,626,594</b>	<b>2,771,821</b>	<b>3,552,770</b>	<b>1,010,949</b>	<b>230,000</b>	<b>2017 2017</b>
4,000,951	105,289	-	-	-	-	2017 2017
<b>13,467,618</b>	<b>2,730,932</b>	<b>2,771,821</b>	<b>3,552,770</b>	<b>1,010,949</b>	<b>230,000</b>	<b>2017 2017</b>

17. 2017 2017 30 2017 2017

2017	2017
113,000	211001
6,012	221001
255	221002
66,589	221003
222,881	221004
72,177	222001
12,455	222002
6,301	222003
4,505	222004
4,200	222005
367	222008
9,675	222999
32	223001
18,672	223002
32	223003



18. 2017 2017 2017

2017 2017 2017		2016 2016 2016
229,234.97	-	13,909.46
241,754.97	-	241,754.97
486,525.00	-	486,525.00
<b>255,664.43</b>	<b>715,759.97</b>	<b>255,664.43</b>
13,909.46	-	13,909.46
12,520.00	-	12,520.00
-	37,017.12	-
<b>26,429.46</b>	<b>37,017.12</b>	<b>26,429.46</b>
229,234.97	678,742.85	229,234.97

19. 2017 2017 2017

2017 2017 2017

2017 2017 2017

2017 2017 2017

2017 2017 2017

2017 2017 2017

87,480,409

د ۲۰۱۶ کال د ولسي جرگې د عمومي راپور د عمومي راپور د عمومي راپور د عمومي راپور

د ۲۰۱۶ کال

د ۲۰۱۶ کال د ولسي جرگې د عمومي راپور د ۲۰۱۶ کال د ولسي جرگې د عمومي راپور

5,641,043

د ۲۰۱۶ کال

د ۲۰۱۶ کال

د ۲۰۱۶ کال د ولسي جرگې د عمومي راپور د ۲۰۱۶ کال د ولسي جرگې د عمومي راپور

1,424,674

د ۲۰۱۶ کال

91,696,779

د ۲۰۱۶ کال د ولسي جرگې د عمومي راپور د ۲۰۱۶ کال د ولسي جرگې د عمومي راپور

33,486

د ۲۰۱۶ کال د ولسي جرگې د عمومي راپور د ۲۰۱۶ کال د ولسي جرگې د عمومي راپور

91,730,265

د ۲۰۱۶ کال

## د ولسي جرگې د عمومي راپور - د ۲۰۱۶ کال

31 د شوال کال ۲۰۱۶ ز. د راپور

2016	2017	مکتب	د ولسي جرگې د عمومي راپور (د ۲۰۱۶ کال)
82,733,850	85,091,131	4	د ولسي جرگې د عمومي راپور د ۲۰۱۶ کال
<b>82,733,850</b>	<b>85,091,131</b>		د ولسي جرگې د عمومي راپور د ۲۰۱۶ کال
450,789,555	789,527,446	2	د ولسي جرگې د عمومي راپور د ۲۰۱۶ کال
5,641,043	1,424,674	3	د ولسي جرگې د عمومي راپور د ۲۰۱۶ کال
134,189,872	33,488,724	6, 7	د ولسي جرگې د عمومي راپور د ۲۰۱۶ کال
<b>590,620,470</b>	<b>824,440,844</b>		د ولسي جرگې د عمومي راپور د ۲۰۱۶ کال
<b>673,354,320</b>	<b>120,004,528</b>		د ولسي جرگې د عمومي راپور د ۲۰۱۶ کال

## ქუჩის სანაგვე მოწყობის ხარისხის გასაუმჯობესებლად

31 მარტი 2017 წლის მდგომარეობით

2016	2017	წილი	კომენტარი
5,641,043	1,424,674	3	ქუჩის სანაგვე მოწყობის ხარისხის გასაუმჯობესებლად
82,733,850	85,091,131	4	სანაგვე მოწყობის ხარისხის გასაუმჯობესებლად
450,789,555	789,527,446	2	სანაგვე მოწყობის ხარისხის გასაუმჯობესებლად
134,189,872	33,488,724	6, 7	სანაგვე მოწყობის ხარისხის გასაუმჯობესებლად
<b>673,354,320</b>	<b>120,004,528</b>		<b>ქუჩის სანაგვე მოწყობის ხარისხის გასაუმჯობესებლად</b>

### ქუჩის სანაგვე მოწყობის ხარისხის გასაუმჯობესებლად

1. ქუჩის სანაგვე მოწყობის ხარისხის გასაუმჯობესებლად  
 სანაგვე მოწყობის ხარისხის გასაუმჯობესებლად

1.2 ქუჩის სანაგვე მოწყობის ხარისხის გასაუმჯობესებლად  
 სანაგვე მოწყობის ხარისხის გასაუმჯობესებლად

ქუჩის სანაგვე მოწყობის ხარისხის გასაუმჯობესებლად

ქუჩის სანაგვე მოწყობის ხარისხის გასაუმჯობესებლად

1.3 ქუჩის სანაგვე მოწყობის ხარისხის გასაუმჯობესებლად  
 სანაგვე მოწყობის ხარისხის გასაუმჯობესებლად

ქუჩის სანაგვე მოწყობის ხარისხის გასაუმჯობესებლად

ქუჩის სანაგვე მოწყობის ხარისხის გასაუმჯობესებლად

1.4 ქუჩის სანაგვე მოწყობის ხარისხის გასაუმჯობესებლად

ქუჩის სანაგვე მოწყობის ხარისხის გასაუმჯობესებლად

ქუჩის სანაგვე მოწყობის ხარისხის გასაუმჯობესებლად

1.5 1.5 1.5

1.5 1.5 1.5

1.6 1.6 1.6

1.6 1.6 1.6

1.7 1.7 1.7

1.7 1.7 1.7

2. 2. 2.2

2016	2017	2017-2018 2017-2018 2017-2018	2017-2018 2017-2018 2017-2018
52,293,205	182,651,245	114001	114001
222,717,103	296,681,950	114002	114002
155,336,542	223,458,727	113003	113003
-	-	118009	118009
7,631,050	51,657,925	119002	119002
-	16,846,973	119004	119004
-	161,585	119005	119005
532,400	545,800	121055	121055
386,911	-	123006	123006
302,780	1,007,786	125001	125001
1,187,905	1,179,811	125002	125002
7,213,228	10,352,463	125004	125004
2,200,975	4,033,582	125008	125008
987,457	949,598	131002	131002
<b>450,789,555</b>	<b>789,527,446</b>		

3. د ژبو ارزښت، سرچشمې، ژوند، سترگې، تاريخ، ټولنه او کورنۍ

2017	کورنۍ	
113,000-00	ژبې	211001
6,012-20	ژبې	221001
255-00	ژبې	221002
66,589-20	ژبې	221003
222,880-68	ژبې	221004
72,177-14	ژبې	222001
12,455-00	ژبې	222002
6,300-80	ژبې	222003
4,505-00	ژبې	222004
4,200-00	ژبې	222005
366-99	ژبې	222008
9,675-25	ژبې	222999
31-80	ژبې	223001
18,672-25	ژبې	223002
31-80	ژبې	223003
2,863-86	ژبې	223004
689-00	ژبې	223006
2,000-00	ژبې	223008
1,281-47	ژبې	223009
46,040-08	ژبې	223010
5,017-55	ژبې	223011
3,434-40	ژبې	223012
21,500-00	ژبې	223013
12,965-66	ژبې	223014
75,277-36	ژبې	223016
78,271-99	ژبې	223020
3,638-48	ژبې	223024
9,154-00	ژبې	223999
31,857-72	ژبې	225002
9,600-00	ژبې	225006
16,000-00	ژبې	226002
1,200-00	ژبې	226010
460,040-00	ژبې	226013

460,040-00	دودونو دودونو دودونو	226013
1,400-00	دودونو دودونو دودونو دودونو دودونو دودونو دودونو دودونو دودونو	226014
46,990-00	دودونو دودونو دودونو دودونو	423001
23,318-99	دودونو دودونو دودونو دودونو دودونو دودونو دودونو دودونو دودونو	423002
34,980-00	دودونو دودونو دودونو دودونو دودونو دودونو دودونو دودونو دودونو	423008
<b>1,424,673.67</b>		

4. دودونو دودونو دودونو

2017 دودونو دودونو دودونو	2017 دودونو دودونو دودونو	2017 دودونو دودونو دودونو	2016 دودونو دودونو دودونو	2017 دودونو دودونو دودونو	دودونو دودونو دودونو
7,715,223	48,713	361,145	-	7,402,790	دودونو دودونو دودونو دودونو
4,480,012	141,105	180,537	-	4,440,580	دودونو دودونو دودونو دودونو دودونو دودونو دودونو دودونو دودونو
85,274	-	5,827	-	79,448	دودونو دودونو دودونو دودونو
1,502,579	10,810	54,974	-	1,458,416	دودونو دودونو دودونو دودونو
44,553,394	-	-	-	44,553,394	دودونو دودونو دودونو دودونو دودونو دودونو دودونو دودونو
25,637,461	67,735	2,023,161	-	23,682,035	دودونو دودونو دودونو دودونو دودونو دودونو دودونو دودونو دودونو
48,457	-	-	-	48,457	دودونو دودونو دودونو دودونو دودونو دودونو دودونو دودونو دودونو
72,769	-	-	-	72,769	دودونو دودونو دودونو دودونو دودونو دودونو دودونو دودونو دودونو
995,962	-	-	-	995,962	دودونو دودونو دودونو دودونو دودونو دودونو دودونو دودونو دودونو دودونو
<b>85,091,131</b>	<b>268,362</b>	<b>2,625,643</b>	<b>-</b>	<b>82,733,850</b>	<b>دودونو دودونو دودونو دودونو دودونو دودونو دودونو دودونو دودونو</b>

5. دودونو دودونو دودونو دودونو دودونو دودونو دودونو دودونو دودونو

2016	2017	دودونو دودونو دودونو دودونو دودونو دودونو دودونو دودونو دودونو
35,899,481	63,336,833	دودونو دودونو دودونو دودونو دودونو دودونو دودونو دودونو دودونو
40,576	28,909	دودونو دودونو دودونو دودونو دودونو دودونو دودونو دودونو دودونو / دودونو دودونو دودونو
<b>35,940,057</b>	<b>63,365,742</b>	

