



Q2 2023

ދިވެހިސަރުކާރުގެ ގެޒެޓް

ފެބްރުއަރީ 2023 . 10 . 10



MALDIVES
INLAND REVENUE
AUTHORITY

ارٹھ سہ ماہی کے سہ ماہی

2019	وسرہ ماہی 1	19Q1
2019	وسرہ ماہی 2	19Q2
2019	وسرہ ماہی 3	19Q3
2019	وسرہ ماہی 4	19Q4
2020	وسرہ ماہی 1	20Q1
2020	وسرہ ماہی 2	20Q2
2020	وسرہ ماہی 3	20Q3
2020	وسرہ ماہی 4	20Q4
2021	وسرہ ماہی 1	21Q1
2021	وسرہ ماہی 2	21Q2
2021	وسرہ ماہی 3	21Q3
2021	وسرہ ماہی 4	21Q4
2022	وسرہ ماہی 1	22Q1
2022	وسرہ ماہی 2	22Q2
2022	وسرہ ماہی 3	22Q3
2022	وسرہ ماہی 4	22Q4
2023	وسرہ ماہی 1	23Q1
2023	وسرہ ماہی 2	23Q2

دولتی و صنعتی بین الاقوامی تجارت

دولتی و صنعتی بین الاقوامی تجارت

دولتی و صنعتی بین الاقوامی تجارت (دولتی و صنعتی بین الاقوامی تجارت)

دولتی و صنعتی بین الاقوامی تجارت

دولتی و صنعتی بین الاقوامی تجارت

ټوليزې نتيجه

سر. ډاګه محمد هوتک
سرپرست

سر. ګرد محمد

13

01

سر. ګرد محمد هوتک

سر. ډاګه محمد هوتک

24

19

دقیقہ دہانہ گیس پائپ لائن

پائپ لائن کی
دورانیہ 2.76

53.2%

دقیقہ دہانہ گیس پائپ لائن
دورانیہ 993.54

19.2%

پائپ لائن کی
دورانیہ 351.37

6.8%

پائپ لائن کی
دورانیہ 254.41

4.9%

پائپ لائن کی
دورانیہ 248.03

4.8%

3.2.3

سرمے-تخریب کے شرح و جوڑائی سازی کے شرح

261.86
+13.2%
22Q2 کے مقابلے میں
-0.5%
23Q2 کے مقابلے میں

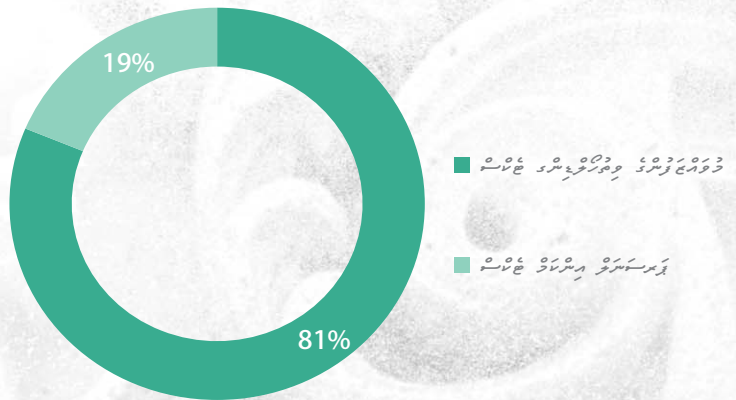


22Q2 کے مقابلے میں 23Q2 کے سرمے-تخریب کے شرح 13.2% میں اضافہ ہوا۔ 22Q2 کے مقابلے میں 23Q2 کے جوڑائی سازی کے شرح 0.5% میں کمی ہوئی۔ 2022 کے سراسر اوسط سرمے-تخریب کے شرح 23Q2 کے مقابلے میں 23Q2 کے سرمے-تخریب کے شرح میں اضافہ ہوا۔ 2022 کے سراسر اوسط جوڑائی سازی کے شرح 23Q2 کے مقابلے میں 23Q2 کے سرمے-تخریب کے شرح میں اضافہ ہوا۔ 2022 کے سراسر اوسط سرمے-تخریب کے شرح 23Q2 کے مقابلے میں 23Q2 کے سرمے-تخریب کے شرح میں اضافہ ہوا۔

3.2.4

تعمیراتی اخراجات اور سرمایہ سازی کے شرح

81.38
+0.1%
22Q2 کے مقابلے میں
-8.3%
23Q2 کے مقابلے میں

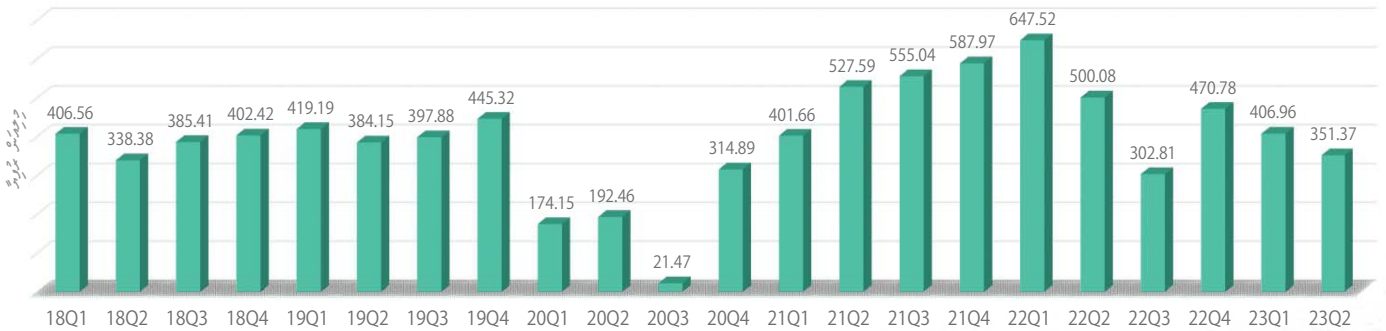


تعمیراتی اخراجات اور سرمایہ سازی کے شرح 23Q2 کے مقابلے میں 23Q2 کے تعمیراتی اخراجات اور سرمایہ سازی کے شرح 81% میں اضافہ ہوا۔ 23Q2 کے تعمیراتی اخراجات اور سرمایہ سازی کے شرح 19% میں کمی ہوئی۔

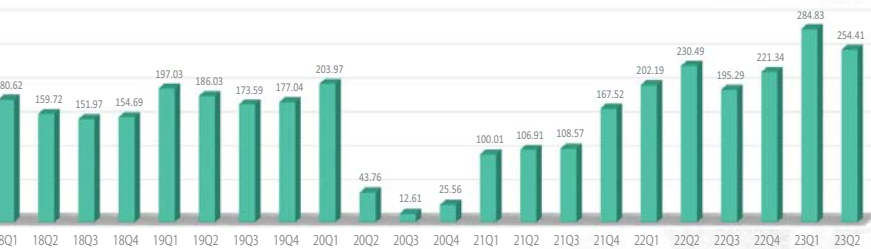
3.3 מכירת ביטוחים

ב-2023 נרשמו עלייה משמעותית במכירת ביטוחים, במיוחד בקטגוריית הביטוחים לרכב. מכירת ביטוחים לרכב עלתה ב-29.7% ב-22Q2 וב-18.7% ב-22Q1. מכירת ביטוחים לרכב עלתה ב-29.7% ב-22Q2 וב-18.7% ב-22Q1. מכירת ביטוחים לרכב עלתה ב-29.7% ב-22Q2 וב-18.7% ב-22Q1.

351.37
-29.7%
 22Q2
-18.7%
 22Q1



3.4 הכנסות מביטוחים



254.41
+10.4%
 22Q2
+41.7%
 22Q1

הכנסות מביטוחים עלתה ב-10.4% ב-22Q2 וב-41.7% ב-22Q1. הכנסות מביטוחים עלתה ב-10.3% ב-22Q2 וב-6.9% ב-22Q1. הכנסות מביטוחים עלתה ב-10.3% ב-22Q2 וב-6.9% ב-22Q1.

سوداګرۍ د ادارې

سوداګرۍ د ادارې د سوداګرۍ د ادارې 2,319



د سوداګرۍ د ادارې د سوداګرۍ د ادارې

سوداګرۍ د ادارې (سوداګرۍ د ادارې)	سوداګرۍ د ادارې	سوداګرۍ د ادارې د سوداګرۍ د ادارې د سوداګرۍ د ادارې
66,704,455	58	سوداګرۍ د ادارې
3,015,055	8	سوداګرۍ د ادارې
-	-	سوداګرۍ د ادارې
(1,496,604)	9	سوداګرۍ د ادارې
-	-	سوداګرۍ د ادارې
-	-	سوداګرۍ د ادارې
68,222,906	75	سوداګرۍ د ادارې

6
سوداګرۍ د ادارې د سوداګرۍ د ادارې د سوداګرۍ د ادارې
سوداګرۍ د ادارې د سوداګرۍ د ادارې د سوداګرۍ د ادارې
4.09

1
سوداګرۍ د ادارې د سوداګرۍ د ادارې د سوداګرۍ د ادارې
سوداګرۍ د ادارې د سوداګرۍ د ادارې د سوداګرۍ د ادارې



75

68.22
سوداګرۍ د ادارې د سوداګرۍ د ادارې د سوداګرۍ د ادارې
سوداګرۍ د ادارې د سوداګرۍ د ادارې د سوداګرۍ د ادارې

سرمایہ زخمی خریدے رقمیں



سرمایہ زخمی خریدے رقمیں 702,131,078 روپے کے تحت

انہیں مختلف شعبوں میں تقسیم کیا گیا ہے:

۳۹۷,۱۵۴,۶۴۳ روپے

۲۶۶,۹۴۷,۴۸۸ روپے

۱۹,۹۰۹,۵۸۹ روپے

۱۸,۱۰۴,۳۵۷ روپے

۱۵,۰۰۰ روپے

۷,۵۲۳ روپے - ۳,۸۷۹ روپے

۳,۸۷۹ روپے

۲۰۰ روپے کے تحت ۶۳۸,۳۶۰,۶۰۵ روپے کے تحت

30 جون 2023 ء سرکاری سرمائے زخمی خریدے رقمیں

رقم	تفصیل
4,073,552,618	مجموعی سرمائے زخمی خریدے رقمیں
536,810,074	سرمائے زخمی خریدے رقمیں
972,876,100	سرمائے زخمی خریدے رقمیں
1,643,702,599	سرمائے زخمی خریدے رقمیں
920,163,845	سرمائے زخمی خریدے رقمیں
3,656,495,848	مجموعی سرمائے زخمی خریدے رقمیں
3,485,039,117	سرمائے زخمی خریدے رقمیں
171,456,731	سرمائے زخمی خریدے رقمیں
7,730,048,466	مجموعی رقمیں

نوٹ: رقمیں مختلف شعبوں میں تقسیم کیا گیا ہے۔

30 جون 2023 ء سرکاری سرمائے زخمی خریدے رقمیں

رقم	تفصیل
969,097,973	مجموعی سرمائے زخمی خریدے رقمیں
27,671,520	مجموعی سرمائے زخمی خریدے رقمیں
996,769,493	مجموعی رقمیں

د اړیکو د پیاوړتیا لاندې

13 نوي پروژې د اړیکو د پیاوړتیا لاندې

- 10 پروژې
- 1 ملي پروژې
- 1 ملي پروژې
- 1 د ولسوالي کچه



20 نوي پروژې د سرپرستي لاندې

- 10 پروژې
- 6 ملي پروژې
- 4 د ولسوالي کچه

د عدلیې د پروژو



29 د عدلیې د پروژو د لاندې پروژو



11 د عدلیې د پروژو د لاندې پروژو



12 د عدلیې د پروژو د لاندې پروژو



4 د عدلیې د پروژو د لاندې پروژو



د واکمنۍ د وخت



302

د واکمنۍ د وخت د واکمنۍ د وخت د واکمنۍ د وخت

13

د واکمنۍ د وخت د واکمنۍ د وخت د واکمنۍ د وخت

د واکمنۍ د وخت د واکمنۍ د وخت د واکمنۍ د وخت

13

د واکمنۍ د وخت د واکمنۍ د وخت د واکمنۍ د وخت

د واکمنۍ د وخت د واکمنۍ د وخت د واکمنۍ د وخت

د واکمنۍ د وخت د واکمنۍ د وخت



د واکمنۍ د وخت د واکمنۍ د وخت د واکمنۍ د وخت

14

د واکمنۍ د وخت د واکمنۍ د وخت د واکمنۍ د وخت

8

د واکمنۍ د وخت د واکمنۍ د وخت د واکمنۍ د وخت

د واکمنۍ د وخت د واکمنۍ د وخت د واکمنۍ د وخت

5

د واکمنۍ د وخت د واکمنۍ د وخت د واکمنۍ د وخت

د واکمنۍ د وخت د واکمنۍ د وخت د واکمنۍ د وخت

د واکمنۍ د وخت د واکمنۍ د وخت د واکمنۍ د وخت

1

د واکمنۍ د وخت د واکمنۍ د وخت د واکمنۍ د وخت

د واکمنۍ د وخت د واکمنۍ د وخت د واکمنۍ د وخت

7

در این راستا، همکاران محترم در جلسات تخصصی و کارگاه‌های آموزشی شرکت کرده و با بهره‌گیری از تجربیات ارزشمند همکاران، اقدام به به‌روزرسانی محتوای آموزشی کرده‌اند.



14

در این راستا، همکاران محترم در جلسات تخصصی و کارگاه‌های آموزشی شرکت کرده و با بهره‌گیری از تجربیات ارزشمند همکاران، اقدام به به‌روزرسانی محتوای آموزشی کرده‌اند.



17

در این راستا، همکاران محترم در جلسات تخصصی و کارگاه‌های آموزشی شرکت کرده و با بهره‌گیری از تجربیات ارزشمند همکاران، اقدام به به‌روزرسانی محتوای آموزشی کرده‌اند.



21

در این راستا، همکاران محترم در جلسات تخصصی و کارگاه‌های آموزشی شرکت کرده و با بهره‌گیری از تجربیات ارزشمند همکاران، اقدام به به‌روزرسانی محتوای آموزشی کرده‌اند.



7

در این راستا، همکاران محترم در جلسات تخصصی و کارگاه‌های آموزشی شرکت کرده و با بهره‌گیری از تجربیات ارزشمند همکاران، اقدام به به‌روزرسانی محتوای آموزشی کرده‌اند.



9

در این راستا، همکاران محترم در جلسات تخصصی و کارگاه‌های آموزشی شرکت کرده و با بهره‌گیری از تجربیات ارزشمند همکاران، اقدام به به‌روزرسانی محتوای آموزشی کرده‌اند.



15

در این راستا، همکاران محترم در جلسات تخصصی و کارگاه‌های آموزشی شرکت کرده و با بهره‌گیری از تجربیات ارزشمند همکاران، اقدام به به‌روزرسانی محتوای آموزشی کرده‌اند.



18

در این راستا، همکاران محترم در جلسات تخصصی و کارگاه‌های آموزشی شرکت کرده و با بهره‌گیری از تجربیات ارزشمند همکاران، اقدام به به‌روزرسانی محتوای آموزشی کرده‌اند.



جولائی 2023 3 23Q2 ی کے مہینہ کی کارکردگی اور مقررہ کارکردگی

مقررہ کارکردگی	حاصل شدہ کارکردگی	تغییر فی صد	تفصیلات
4,245,828,236	4,030,755,429	+5.3%	کل کارکردگی
248,029,725	179,528,187	+38.2%	ذاتی کارکردگی
13,640,855	-	-	مقررہ کارکردگی
277,811,193	211,339,906	+31.5%	مقررہ کارکردگی
372,491,555	96,139,448	+287.4%	مقررہ کارکردگی - مقررہ کارکردگی اور مقررہ کارکردگی
66,137,509	54,492,975	+21.4%	مقررہ کارکردگی
15,240,306	34,236,234	-55.5%	مقررہ کارکردگی
674,982	-	-	مقررہ کارکردگی
261,860,342	263,148,665	-0.5%	مقررہ کارکردگی
228,248,974	216,398,990	+5.5%	مقررہ کارکردگی
960,177,912	959,347,759	+0.1%	مقررہ کارکردگی
1,801,514,884	2,016,123,265	-10.6%	مقررہ کارکردگی
940,795,809	871,981,570	+7.9%	کل کارکردگی
254,409,710	179,528,187	+41.7%	مقررہ کارکردگی
12,799,625	7,656,281	+67.2%	مقررہ کارکردگی 1
418,815	-	-	مقررہ کارکردگی
56,323,868	89,600,000	-37.1%	مقررہ کارکردگی
16,010,740	4,871,927	+228.6%	مقررہ کارکردگی
24,817,782	-	-	مقررہ کارکردگی
-	-	-	مقررہ کارکردگی
29,496,695	13,797,733	+113.8%	مقررہ کارکردگی 2
153,600	1,918,550	-92.0%	مقررہ کارکردگی
1,956,597	15,900,000	-87.7%	مقررہ کارکردگی
718,937	4,124,207	-82.6%	مقررہ کارکردگی 3
1,142,290	-	-	مقررہ کارکردگی
19,435,309	13,359,185	+45.5%	مقررہ کارکردگی 4
351,374,730	432,021,897	-18.7%	مقررہ کارکردگی
-	-	-	مقررہ کارکردگی
804,790	-	-	مقررہ کارکردگی
135,602,150	109,203,604	+24.2%	مقررہ کارکردگی
30,036,505	-	-	مقررہ کارکردگی
5,293,666	-	-	مقررہ کارکردگی
5,186,624,045	4,902,736,999	+5.8%	کل کارکردگی

گروپ 4 کا مجموعی کارکردگی اور کارکردگی (جس میں ٹریڈنگ شامل ہے)

23Q2	22Q2	21Q2	20Q2	گروپ
4,245.8	3,989.8	2,465.3	675.7	مکمل کارکردگی
248.0	227.4	104.4	43.3	ڈیٹا کی کارکردگی
13.6	11.5	35.8	16.7	ٹریڈنگ
277.8	209.2	-	7.9	ڈیٹا کی کارکردگی
372.5	558.5	37.2	-	ڈیٹا کی کارکردگی - ڈیٹا کی کارکردگی اور ڈیٹا کی کارکردگی
66.1	56.7	32.2	4.6	ڈیٹا کی کارکردگی
15.2	24.7	2.6	-	ڈیٹا کی کارکردگی
0.7	1.3	1.6	3.6	ڈیٹا کی کارکردگی
261.9	231.3	194.0	70.3	ڈیٹا کی کارکردگی
228.2	254.7	208.1	47.7	ڈیٹا کی کارکردگی
960.2	820.4	531.5	259.0	ڈیٹا کی کارکردگی
1,801.5	1,594.0	1,317.4	222.4	ڈیٹا کی کارکردگی
-	-	-	-	ڈیٹا کی کارکردگی
-	-	-	-	ڈیٹا کی کارکردگی
-	-	0.6	0.2	ڈیٹا کی کارکردگی
940.8	1,325.2	912.7	324.0	مکمل کارکردگی
254.4	230.5	106.9	43.8	ڈیٹا کی کارکردگی
12.8	9.5	11.6	5.2	ڈیٹا کی کارکردگی
0.4	2.3	2.0	3.1	ڈیٹا کی کارکردگی
56.3	-	-	-	ڈیٹا کی کارکردگی
16.0	29.7	72.6	10.6	ڈیٹا کی کارکردگی
24.8	155.9	6.3	0.7	ڈیٹا کی کارکردگی
-	153.6	-	-	ڈیٹا کی کارکردگی
29.5	24.6	21.6	6.0	ڈیٹا کی کارکردگی
0.2	2.5	1.7	-	ڈیٹا کی کارکردگی
2.0	-	-	-	ڈیٹا کی کارکردگی
0.7	4.0	4.0	0.2	ڈیٹا کی کارکردگی
1.1	1.5	2.3	36.2	ڈیٹا کی کارکردگی
19.4	13.0	10.8	2.6	ڈیٹا کی کارکردگی
-	15.3	-	-	ڈیٹا کی کارکردگی
351.4	500.1	527.6	192.5	ڈیٹا کی کارکردگی
-	29.7	24.6	12.0	ڈیٹا کی کارکردگی
0.8	5.8	5.0	1.5	ڈیٹا کی کارکردگی
135.6	108.1	91.7	-	ڈیٹا کی کارکردگی
30.0	33.6	23.8	9.3	ڈیٹا کی کارکردگی
5.3	5.4	0.4	0.2	ڈیٹا کی کارکردگی
5,186.6	5,315.1	3,378.0	999.7	مکمل کارکردگی

گروپ 5 کے برعکس و گرانٹس کی تاریخ کی پیمائش (انڈیا میں رجسٹرڈ)

گروپ / شرح تغیر	23Q2	22Q2	گروپ
-5.9%	1,095,944,965	1,165,020,940	برعکس
+16.8%	100,324,466	85,858,083	گرانٹس کی پیمائش
+7.1%	86,924,845	81,144,330	انڈیا کی گرانٹس کی تاریخ کی پیمائش
+17.3%	19,005,603	16,195,748	برعکس کے برعکس
-0.7%	21,461,305	21,612,238	انڈیا کی تاریخ کی پیمائش
+30.9%	25,276,262	19,312,176	برعکس کی تاریخ کی پیمائش
-	4,391	-	گروپ کے برعکس کی تاریخ کی پیمائش
+13.3%	16,086,936	14,201,603	انڈیا کی تاریخ کی پیمائش کے برعکس کی تاریخ کی پیمائش
+5.9%	6,150,250	5,807,626	گروپ کی تاریخ کی پیمائش
+8.2%	6,141,268	5,677,378	انڈیا کی تاریخ کی پیمائش
+26.7%	5,636,600	4,449,017	سود
+20.3%	6,026,728	5,008,365	گرانٹس
-20.4%	2,406,904	3,024,944	گروپ کی تاریخ کی پیمائش کے برعکس کی تاریخ کی پیمائش
-2.5%	1,391,390,523	1,427,312,449	گروپ



Q2 2023

ދިވެހިސަރުކާރުގެ ގެޒެޓް

ފެބްރުއަރީ 2023 . ވަނަ ބައި



MALDIVES
INLAND REVENUE
AUTHORITY