



MALDIVES
INLAND REVENUE
AUTHORITY

ދިވެހިސަރުކާރުގެ
އިލާމު



މިއަހަރުގެ
ފަންޖަރު
މި ޕީއެލްއެން
ފަންޖަރު
މި ޕީއެލްއެން

2022
Q4



د اړیکو نومونه

س. د نارینه کورنۍ نومونه
ر. د کورنۍ نومونه

س. د کورنۍ نومونه



س. د کورنۍ نومونه

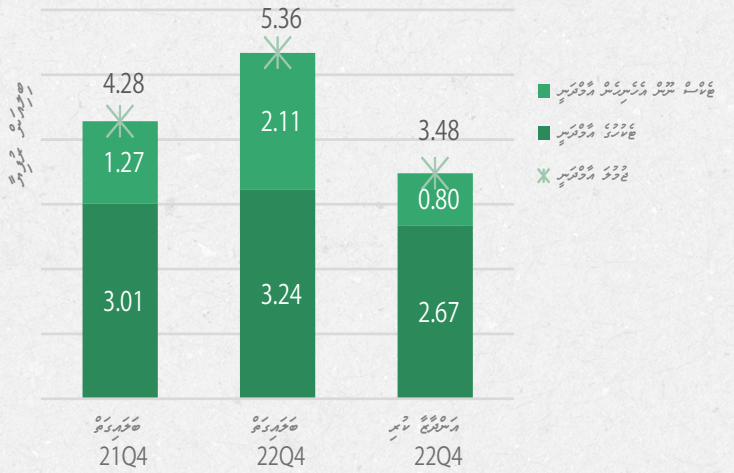
س. د نارینه کورنۍ نومونه



1.2 אַרבעטס־פּאַרעם

אַרבעטס־פּאַרעם

3.24 אַרבעטס־פּאַרעם
 +7.7% אַרבעטס־פּאַרעם 21Q4
 +21.2% אַרבעטס־פּאַרעם 21Q3



אַרבעטס־פּאַרעם

2.11 אַרבעטס־פּאַרעם
 +66.5% אַרבעטס־פּאַרעם 21Q3
 +162.9% אַרבעטס־פּאַרעם 21Q4

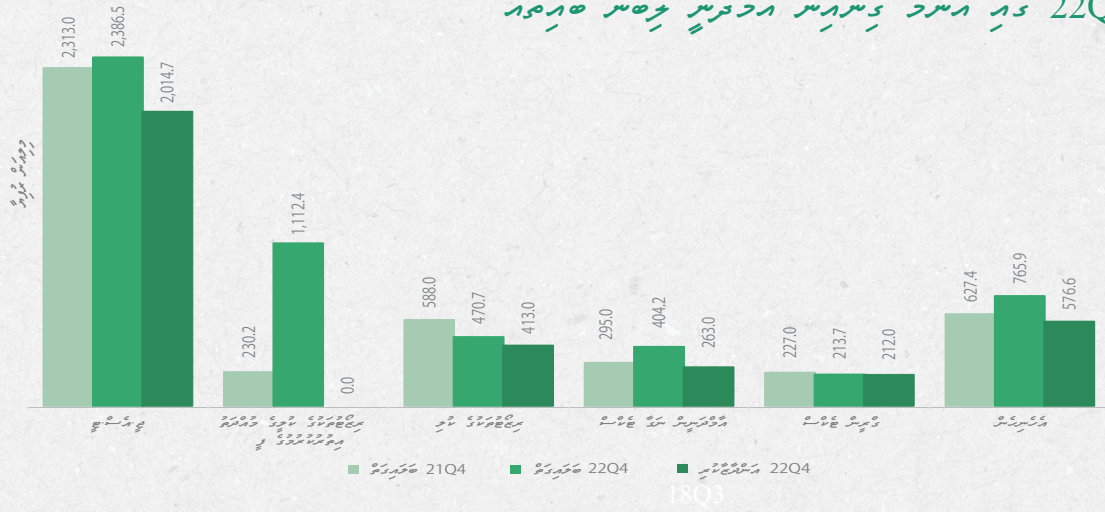
אַרבעטס־פּאַרעם

אין 2022 האָט אַרבעטס־פּאַרעם געוואָקסן נאָכדעם אין אַרבעטס־פּאַרעם און פול־טײַמ אַרבעטס־פּאַרעם. אין 2021 האָט אַרבעטס־פּאַרעם געוואָקסן 7.7% און פול־טײַמ אַרבעטס־פּאַרעם 21.2% צו 3.24 אַרבעטס־פּאַרעם און 2.67 פול־טײַמ אַרבעטס־פּאַרעם. אין 2022 האָט אַרבעטס־פּאַרעם געוואָקסן 66.5% און פול־טײַמ אַרבעטס־פּאַרעם 162.9% צו 2.11 אַרבעטס־פּאַרעם און 0.80 פול־טײַמ אַרבעטס־פּאַרעם. אין 2021 האָט אַרבעטס־פּאַרעם געוואָקסן 2.7% און פול־טײַמ אַרבעטס־פּאַרעם 2.7% צו 2.11 אַרבעטס־פּאַרעם און 0.80 פול־טײַמ אַרבעטס־פּאַרעם. אין 2022 האָט אַרבעטס־פּאַרעם געוואָקסן 162.9% און פול־טײַמ אַרבעטס־פּאַרעם 162.9% צו 2.11 אַרבעטס־פּאַרעם און 0.80 פול־טײַמ אַרבעטס־פּאַרעם. אין 2021 האָט אַרבעטס־פּאַרעם געוואָקסן 2.7% און פול־טײַמ אַרבעטס־פּאַרעם 2.7% צו 2.11 אַרבעטס־פּאַרעם און 0.80 פול־טײַמ אַרבעטס־פּאַרעם.

אַרבעטס־פּאַרעם

אין 2022 האָט אַרבעטס־פּאַרעם געוואָקסן 66.5% און פול־טײַמ אַרבעטס־פּאַרעם 162.9% צו 2.11 אַרבעטס־פּאַרעם און 0.80 פול־טײַמ אַרבעטס־פּאַרעם. אין 2021 האָט אַרבעטס־פּאַרעם געוואָקסן 2.7% און פול־טײַמ אַרבעטס־פּאַרעם 2.7% צו 2.11 אַרבעטס־פּאַרעם און 0.80 פול־טײַמ אַרבעטס־פּאַרעם. אין 2022 האָט אַרבעטס־פּאַרעם געוואָקסן 162.9% און פול־טײַמ אַרבעטס־פּאַרעם 162.9% צו 2.11 אַרבעטס־פּאַרעם און 0.80 פול־טײַמ אַרבעטס־פּאַרעם. אין 2021 האָט אַרבעטס־פּאַרעם געוואָקסן 2.7% און פול־טײַמ אַרבעטס־פּאַרעם 2.7% צו 2.11 אַרבעטס־פּאַרעם און 0.80 פול־טײַמ אַרבעטס־פּאַרעם.

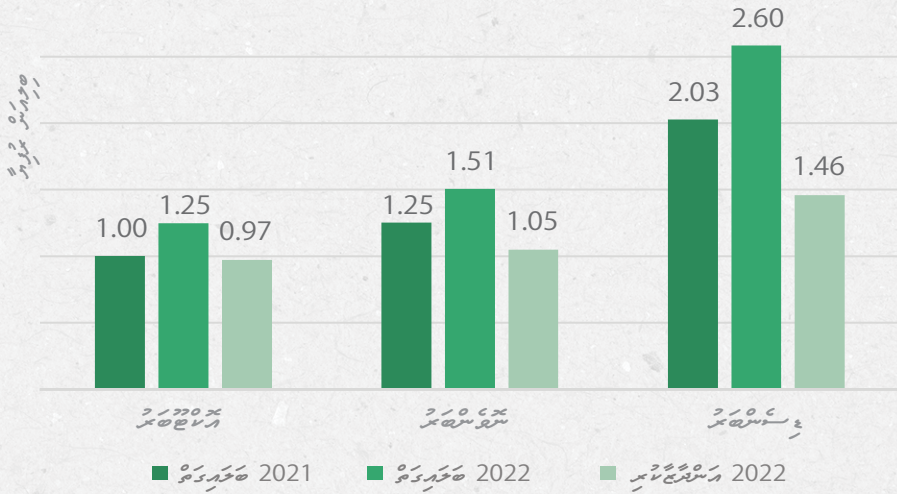
1.3 22Q4 کارڈز، ڈیٹا اور ڈیٹا کے ساتھ ساتھ



کارڈز، ڈیٹا اور ڈیٹا کے ساتھ ساتھ
 ڈیٹا اور ڈیٹا کے ساتھ ساتھ
 ڈیٹا اور ڈیٹا کے ساتھ ساتھ
 ڈیٹا اور ڈیٹا کے ساتھ ساتھ

مؤشر	21Q4	22Q4	تبدیلی %
کل	+3.2%	+18.5%	44.6%
حکومت	+383.2%	-	20.8%
غیر حکومت	-19.9%	+14.0%	8.8%
بین الاقوامی	+37.0%	+53.7%	7.5%
دیگر	-5.8%	+0.8%	4.0%

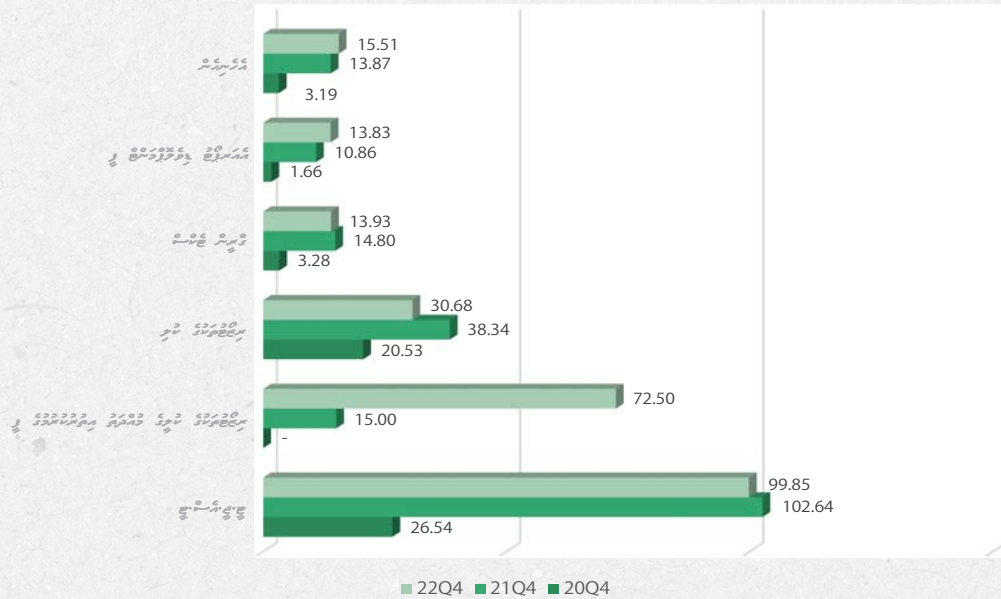
1.4 22Q4 کارڈز، ڈیٹا اور ڈیٹا کے ساتھ ساتھ



مؤشر	2021	2022
کل	+24.6%	+28.5%
حکومت	+20.5%	+43.9%
غیر حکومت	+28.2%	+78.0%

2.3

گزارش کارکنان دولتی و غیردولتی کی تنخواہیں

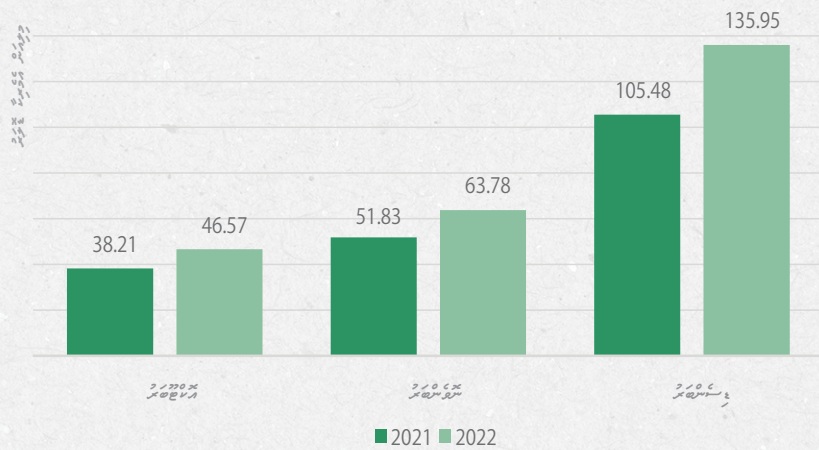


گزارش کارکنان دولتی و غیردولتی کی تنخواہیں 5 اگست 2022ء کو جاری کی گئیں۔ ان کی شرحیں 93.7% ہیں۔

گزارش کارکنان دولتی	22Q4 کی شرح	21Q4 کی شرح	تبدیلی
گزارش کارکنان دولتی	40.5%	-2.7%	
گزارش کارکنان غیردولتی	29.4%	+383.3%	
گزارش کارکنان دولتی و غیردولتی	12.5%	-20.0%	
گزارش کارکنان دولتی و غیردولتی (مجموعی)	5.7%	-5.9%	
گزارش کارکنان دولتی و غیردولتی (مجموعی - دیگر)	5.6%	+27.3%	

2.4

گزارش کارکنان دولتی و غیردولتی کی تنخواہیں 22Q3



2021 کی شرح	تبدیلی
+21.9%	گزارش کارکنان دولتی
+23.1%	گزارش کارکنان غیردولتی
+28.9%	گزارش کارکنان دولتی و غیردولتی

رؤیت‌های درآمد حاصله

44.6%

ص.ر.س.ج
2.39 در هر سهم

20.8%

مجموع سهام‌های نامی در هر سهم
1.11 در هر سهم

8.8%

مجموع سهام‌های نامی
470.73 در هر سهم

7.5%

رؤیت‌های سرسری سهام
404.21 در هر سهم

4.0%

سهم‌های نامی
213.70 در هر سهم

3.1

پ.پ.ج. کی شرح نمو

2.39

+3.2%

21Q4

+18.5%

دستخط نامہ کی شرح نمو

22Q4 کی پ.پ.ج. کی شرح نمو 2.39 ہے جس میں سے ڈیڑھ ارب ڈالر کی شرح نمو 64.2% ہے اور باقی 35.8% کی شرح نمو 1.53 ہے۔

3.1.1

پ.پ.ج. کی شرح نمو

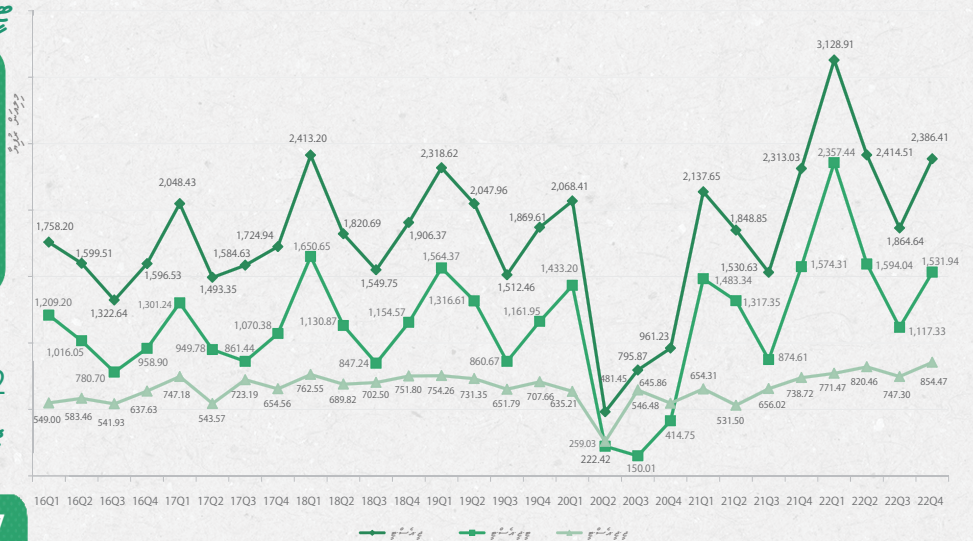
1.53

-2.7%

21Q4

+19.6%

دستخط نامہ کی شرح نمو



3.1.2

پ.پ.ج. کی شرح نمو

854.47

+15.7%

21Q4

+16.5%

دستخط نامہ کی شرح نمو

3.1.1

پ.پ.ج. کی شرح نمو

2021 میں گزشتہ سال کے مقابلے میں گزشتہ سال کی شرح نمو 2.7% سے 3.12891 تک بڑھ گئی۔ 21Q4 میں گزشتہ سال کی شرح نمو 1.53 ہے جس میں سے ڈیڑھ ارب ڈالر کی شرح نمو 64.2% ہے اور باقی 35.8% کی شرح نمو 1.53 ہے۔

22Q4 کی پ.پ.ج. کی شرح نمو 2.39 ہے جس میں سے ڈیڑھ ارب ڈالر کی شرح نمو 64.2% ہے اور باقی 35.8% کی شرح نمو 1.53 ہے۔

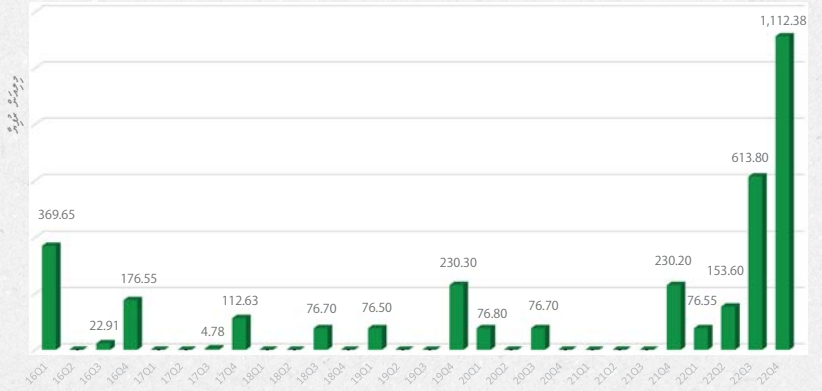
3.1.2

پ.پ.ج. کی شرح نمو

21Q4 میں گزشتہ سال کی شرح نمو 15.7% سے 16.5% تک بڑھ گئی۔ 22Q4 میں گزشتہ سال کی شرح نمو 16.5% سے 15.7% تک گھٹ گئی۔ 21Q4 میں گزشتہ سال کی شرح نمو 16.5% سے 15.7% تک گھٹ گئی۔

3.2 میں مجموعی آمدنی کی ترقی کی شرح

1.11
+383.2%
21Q4 کی نسبت



22Q4 کی مجموعی آمدنی کی ترقی کی شرح 1.11 ہے۔ 2022 کے آخری ترمیم کے وقت 21Q4 کی نسبت 383.2% کی ترقی کی ہے۔ 99 ترمیم کے وقت 15 ترمیم کے وقت کے ساتھ ساتھ 21Q4 کی نسبت 383.2% کی ترقی کی ہے۔

9 ترمیم کے وقت 2022 کی مجموعی آمدنی کی ترقی کی شرح 1.11 ہے۔ 2022 کے آخری ترمیم کے وقت 21Q4 کی نسبت 383.2% کی ترقی کی ہے۔ 99 ترمیم کے وقت 15 ترمیم کے وقت کے ساتھ ساتھ 21Q4 کی نسبت 383.2% کی ترقی کی ہے۔ 9 ترمیم کے وقت 2022 کی مجموعی آمدنی کی ترقی کی شرح 1.11 ہے۔ 2022 کے آخری ترمیم کے وقت 21Q4 کی نسبت 383.2% کی ترقی کی ہے۔ 99 ترمیم کے وقت 15 ترمیم کے وقت کے ساتھ ساتھ 21Q4 کی نسبت 383.2% کی ترقی کی ہے۔

3.3 میں مجموعی اخراجات کی ترقی

470.73
-19.9%
21Q4 کی نسبت
+14.0%
2022 کے آخری ترمیم کے وقت



2021 کے آخری ترمیم کے وقت 2022 کی مجموعی اخراجات کی ترقی کی شرح 19.9% ہے۔ 2023 کے آخری ترمیم کے وقت 21Q4 کی نسبت 19.9% کی ترقی کی ہے۔ 2023 کے آخری ترمیم کے وقت 21Q4 کی نسبت 19.9% کی ترقی کی ہے۔

2023 کے آخری ترمیم کے وقت 2022 کی مجموعی اخراجات کی ترقی کی شرح 14.0% ہے۔ 2023 کے آخری ترمیم کے وقت 21Q4 کی نسبت 14.0% کی ترقی کی ہے۔ 2023 کے آخری ترمیم کے وقت 21Q4 کی نسبت 14.0% کی ترقی کی ہے۔

סדר הדין והפיקודון

הפיקודון



הפיקודון	
20/2022	הפיקודון מס' 10/2011 (התקנות בדבר פיקודון) סדר 6
2022/R-217	הפיקודון מס' 29 סדר
24/2022	הפיקודון מס' 24/2022

הפיקודון והפיקודון



26
 דרכון
 (400 פיקודון)

14
 דרכון
 (223 פיקודון)

8
 דרכון
 (264 פיקודון)

1
 דרכון
 (272 פיקודון)

1
 דרכון
 (68 פיקודון)

12
 דרכון
 (306 פיקודון)

6
 דרכון
 (פיקודון)

4
 דרכון
 (פיקודון)

ټولګړي شمېر

ټولګړي شمېر ١,٦٩٥

د ټولګړي شمېر د ولسي شورا د ولسي شورا د ولسي شورا

ټولګړي شمېر (ټولګړي شمېر)	د ولسي شورا د ولسي شورا د ولسي شورا	د ولسي شورا د ولسي شورا د ولسي شورا
72,235,131	40	د ولسي شورا د ولسي شورا د ولسي شورا
72,263,710	25	د ولسي شورا د ولسي شورا د ولسي شورا
49,307,994	16	د ولسي شورا د ولسي شورا د ولسي شورا
10,792,280	11	د ولسي شورا د ولسي شورا د ولسي شورا
-	2	د ولسي شورا د ولسي شورا د ولسي شورا
204,599,115	94	ټولګړي شمېر

5
د ولسي شورا د ولسي شورا د ولسي شورا
د ولسي شورا د ولسي شورا د ولسي شورا
د ولسي شورا د ولسي شورا د ولسي شورا
51.97

3
د ولسي شورا د ولسي شورا د ولسي شورا
د ولسي شورا د ولسي شورا د ولسي شورا



94
204.60
د ولسي شورا د ولسي شورا د ولسي شورا
د ولسي شورا د ولسي شورا د ولسي شورا
د ولسي شورا د ولسي شورا د ولسي شورا

سرمایہ ذرا سے زیادہ رقم



سرمایہ ذرا سے زیادہ رقم کی ذمہ داریوں کی رقم 812,214,574 روپے

انہیں جیسے ہی رقمیں وصول کی گئیں ان سے رقمیں وصول کی گئیں:

۵۴۴,۲۹۷,۳۵۱ روپے

۲۵۳,۰۲۳,۶۵۹ روپے

۱۲,۷۹۸,۱۷۵ روپے

۱,۷۶۲,۴۱۷ روپے

۳۲۷,۹۷۲ روپے

۵,۰۰۰ روپے

۱۲,۴۲۵ روپے

۵,۲۶۳ روپے

۴۷۴,۵۴۴,۲۵۹ روپے

31 دسمبر 2022 کی سرگرمیوں کی تفصیل

رقم	تفصیل
3,592,881,973	کل رقمیں وصول کی گئیں
493,222,071	اداریہ اخراجات
776,741,055	حکومتی اخراجات
1,406,361,055	حکومتی اخراجات
916,557,792	اداریہ اخراجات
3,045,171,163	کل رقمیں وصول کی گئیں
2,878,498,457	حکومتی اخراجات
166,672,707	اداریہ اخراجات
6,638,053,136	کل رقمیں

نوٹ: یہ رقمیں سرگرمیوں کی تفصیل میں دی گئی ہیں۔

31 دسمبر 2022 کی سرگرمیوں کی تفصیل

رقم	تفصیل
853,197,096.41	کل رقمیں وصول کی گئیں
14,564,254.64	اداریہ اخراجات
867,761,351.05	کل رقمیں

22Q4 کے دوران کاروبار کی آمدنی کی تفصیلات

کاروبار کی آمدنی	تعمیراتی اخراجات (مجموعی)
1,831	69,890,960

نوٹ: تمام رقمیں روپے میں ہیں۔

22Q4 کے دوران کاروبار کی آمدنی کی تفصیلات

کاروبار کی آمدنی	تعمیراتی اخراجات (مجموعی)
8	1,338,130.23

موجودہ سہ ماہی کی تفصیلات

تعمیراتی اخراجات	کاروبار کی آمدنی	کاروبار کی آمدنی	کاروبار کی آمدنی	کاروبار کی آمدنی
58,238	0	2,065	56,173	کاروبار کی آمدنی
2,810	27	86	2,751	کاروبار کی آمدنی
14,250	52	345	13,957	کاروبار کی آمدنی
2,093	6	58	2,041	کاروبار کی آمدنی
51	0	3	48	کاروبار کی آمدنی

د وکیلانو د کورنۍ د کونفرانس

20 ټولګړو وکیلانو د وکیلانو د کورنۍ د کونفرانس

10 ټولګړو

6 ټولګړو

2 ټولګړو

2 ټولګړو



10 ټولګړو د وکیلانو د کورنۍ د کونفرانس

6 ټولګړو

3 ټولګړو

1 ټولګړو

د عدالت د وکیلانو



41 د وکیلانو د کورنۍ د کونفرانس د وکیلانو د کورنۍ د کونفرانس



15 د وکیلانو د کورنۍ د کونفرانس د وکیلانو د کورنۍ د کونفرانس




17 د وکیلانو د کورنۍ د کونفرانس د وکیلانو د کورنۍ د کونفرانس



10 د وکیلانو د کورنۍ د کونفرانس د وکیلانو د کورنۍ د کونفرانس



دۇنيادىكى دۆلەت قۇرۇلۇشى 

310

دۆلەت قۇرۇلۇشى سىرتىدا
دۆلەت قۇرۇلۇشى ئىچىدا

12

دۆلەت قۇرۇلۇشى سىرتىدا

دۆلەت قۇرۇلۇشى ئىچىدا

6

دۆلەت قۇرۇلۇشى سىرتىدا

دۆلەت قۇرۇلۇشى ئىچىدا

دۆلەت قۇرۇلۇشى 

دۆلەت قۇرۇلۇشى سىرتىدا

14

دۆلەت قۇرۇلۇشى سىرتىدا
68 دۆلەت قۇرۇلۇشى ئىچىدا

6

دۆلەت قۇرۇلۇشى سىرتىدا |
24 دۆلەت قۇرۇلۇشى ئىچىدا

دۆلەت قۇرۇلۇشى سىرتىدا :

9

دۆلەت قۇرۇلۇشى سىرتىدا
282 دۆلەت قۇرۇلۇشى ئىچىدا

3

دۆلەت قۇرۇلۇشى سىرتىدا
51 دۆلەت قۇرۇلۇشى ئىچىدا

ډیجیټل ټکنولاجی 22Q4 3 ډیجیټل ټکنولاجی ډیجیټل ټکنولاجی

ډیجیټل ټکنولاجی	ډیجیټل ټکنولاجی	ډیجیټل ټکنولاجی	ډیجیټل ټکنولاجی
21.2%	2,674,882,627	3,240,701,062	ډیجیټل ټکنولاجی
11.6%	185,260,895	206,728,668	ډیجیټل ټکنولاجی
-	-	28,260,723	ډیجیټل ټکنولاجی
-	-	-	ډیجیټل ټکنولاجی
105.9%	64,022,734	131,800,704	ډیجیټل ټکنولاجی - ډیجیټل ټکنولاجی ډیجیټل ټکنولاجی
72.4%	28,483,491	49,118,121	ډیجیټل ټکنولاجی ډیجیټل ټکنولاجی ډیجیټل ټکنولاجی
169.5%	2,486,791	6,702,900	ډیجیټل ټکنولاجی ډیجیټل ټکنولاجی ډیجیټل ټکنولاجی
-	-	1,392,613	ډیجیټل ټکنولاجی ډیجیټل ټکنولاجی
28.9%	168,008,399	216,584,955	ډیجیټل ټکنولاجی ډیجیټل ټکنولاجی ډیجیټل ټکنولاجی
0.8%	211,968,447	213,703,132	ډیجیټل ټکنولاجی ډیجیټل ټکنولاجی
16.5%	733,381,717	854,468,718	ډیجیټل ټکنولاجی ډیجیټل ټکنولاجی ډیجیټل ټکنولاجی
19.6%	1,281,270,153	1,531,940,528	ډیجیټل ټکنولاجی ډیجیټل ټکنولاجی ډیجیټل ټکنولاجی
162.9%	804,367,193	2,114,628,535	ډیجیټل ټکنولاجی ډیجیټل ټکنولاجی ډیجیټل ټکنولاجی
15.1%	156,503,713	213,258,908	ډیجیټل ټکنولاجی ډیجیټل ټکنولاجی ډیجیټل ټکنولاجی
56.2%	6,313,750	11,925,145	ډیجیټل ټکنولاجی ډیجیټل ټکنولاجی 1
-	-	1,011,780	ډیجیټل ټکنولاجی ډیجیټل ټکنولاجی ډیجیټل ټکنولاجی
21997.2%	4,347,105	41,591,637	ډیجیټل ټکنولاجی ډیجیټل ټکنولاجی ډیجیټل ټکنولاجی
-	-	913,764	ډیجیټل ټکنولاجی ډیجیټل ټکنولاجی ډیجیټل ټکنولاجی
-	-	1,112,375,000	ډیجیټل ټکنولاجی ډیجیټل ټکنولاجی ډیجیټل ټکنولاجی
30.6%	27,980,131	34,474,408	ډیجیټل ټکنولاجی 2
901.3%	3,145,500	768,000	ډیجیټل ټکنولاجی ډیجیټل ټکنولاجی ډیجیټل ټکنولاجی
-34.4%	3,084,816	1,963,336	ډیجیټل ټکنولاجی ډیجیټل ټکنولاجی 3
-	-	2,076,500	ډیجیټل ټکنولاجی ډیجیټل ټکنولاجی ډیجیټل ټکنولاجی
4.2%	12,063,399	14,702,086	ډیجیټل ټکنولاجی 4
14.0%	380,916,485	470,732,572	ډیجیټل ټکنولاجی ډیجیټل ټکنولاجی ډیجیټل ټکنولاجی
7.7%	27,952,195	31,639,090	ډیجیټل ټکنولاجی ډیجیټل ټکنولاجی ډیجیټل ټکنولاجی
-7.3%	7,855,557	7,360,642	ډیجیټل ټکنولاجی ډیجیټل ټکنولاجی ډیجیټل ټکنولاجی
28.1%	112,190,974	150,324,800	ډیجیټل ټکنولاجی ډیجیټل ټکنولاجی ډیجیټل ټکنولاجی
-	-	18,630,041	ډیجیټل ټکنولاجی ډیجیټل ټکنولاجی ډیجیټل ټکنولاجی
-	-	880,824	ډیجیټل ټکنولاجی ډیجیټل ټکنولاجی ډیجیټل ټکنولاجی
53.9%	3,479,249,820	5,355,329,597	ډیجیټل ټکنولاجی

گروپ 4 کے فنانس رزلٹس (دسمبر 2022)

19Q4	20Q4	21Q4	22Q4	گروپ
2,498.9	1,353.8	3,010.3	3,240.7	گروپ کے فنانس رزلٹس
175.6	25.2	164.5	206.7	ڈیجیٹل ٹیکنالوجی
63.9	170.3	9.5	28.3	ایچ.آئی.سی
0.2	-	16.6	-	ایس.ایم. اینڈ سی
-	32.8	76.7	131.8	ایس.ایم. اینڈ سی - ٹرانزیشنل سروسز اور دیگر سروسز
-	22.1	35.2	49.1	ڈیجیٹل ٹیکنالوجی کے فنانس رزلٹس
-	3.5	4.4	6.7	ایچ.آئی.سی کے فنانس رزلٹس
161.4	1.0	1.2	1.4	ایس.ایم. اینڈ سی کے فنانس رزلٹس
-	86.5	162.2	216.6	سروسز-ٹیکنالوجی کے فنانس رزلٹس
195.9	50.3	227.0	213.7	ایچ.آئی.سی کے فنانس رزلٹس
707.7	546.5	738.7	854.5	ڈیجیٹل ٹیکنالوجی کے فنانس رزلٹس
1,161.9	414.8	1,574.3	1,531.9	ایچ.آئی.سی کے فنانس رزلٹس
6.8	-	0.0	-	ایس.ایم. اینڈ سی کے فنانس رزلٹس
24.1	-	0.0	-	ایچ.آئی.سی کے فنانس رزلٹس
1.4	0.8	-	-	ایس.ایم. اینڈ سی کے فنانس رزلٹس
1,156.9	539.7	1,270.3	2,114.6	گروپ کے فنانس رزلٹس
177.0	25.6	167.5	213.3	ڈیجیٹل ٹیکنالوجی کے فنانس رزلٹس
10.5	13.5	11.2	11.9	ایچ.آئی.سی کے فنانس رزلٹس
21.8	4.9	2.5	1.0	ایس.ایم. اینڈ سی کے فنانس رزلٹس
44.0	39.8	44.2	41.6	ڈیجیٹل ٹیکنالوجی کے فنانس رزلٹس
24.2	-	9.7	0.9	ایس.ایم. اینڈ سی کے فنانس رزلٹس
230.3	-	230.2	1,112.4	ایچ.آئی.سی کے فنانس رزلٹس
34.6	14.2	30.4	34.5	ڈیجیٹل ٹیکنالوجی کے فنانس رزلٹس
4.8	-	0.2	0.8	ایس.ایم. اینڈ سی کے فنانس رزلٹس
3.3	2.9	2.5	2.0	ڈیجیٹل ٹیکنالوجی کے فنانس رزلٹس
86.7	64.5	4.1	2.1	ایچ.آئی.سی کے فنانس رزلٹس
19.3	3.3	13.1	14.7	ایس.ایم. اینڈ سی کے فنانس رزلٹس
3.1	-	-	-	ڈیجیٹل ٹیکنالوجی کے فنانس رزلٹس
445.3	314.9	588.0	470.7	ایچ.آئی.سی کے فنانس رزلٹس
25.8	31.5	26.9	31.6	ڈیجیٹل ٹیکنالوجی کے فنانس رزلٹس
6.9	8.1	6.4	7.4	ایس.ایم. اینڈ سی کے فنانس رزلٹس
-	-	106.9	150.3	ایچ.آئی.سی کے فنانس رزلٹس
19.0	16.5	25.2	18.6	ڈیجیٹل ٹیکنالوجی کے فنانس رزلٹس
0.3	0.2	1.2	0.9	ایس.ایم. اینڈ سی کے فنانس رزلٹس
3,655.9	1,893.5	4,280.6	5,355.3	گروپ کے فنانس رزلٹس

مجموعی 5 بجے کی کارکردگی کی تفصیلی کارکردگی (اگست 2022)

مؤثر / متاثر	21Q4	22Q4	توضیح
-1.1%	1,086,630,925	1,074,884,517	بجے
-9.9%	99,238,437	89,372,705	بجے کی کارکردگی
+6.7%	68,638,393	73,221,071	اقتصادی کارکردگی کی کارکردگی
-6.7%	17,527,320	16,354,369	بجے کی کارکردگی
-4.9%	16,732,803	15,918,472	اقتصادی کارکردگی
11.1%	12,398,982	13,776,598	بجے کی کارکردگی
-	-	2,290	بجے کی کارکردگی
-6.4%	11,592,490	10,844,786	اقتصادی کارکردگی کی کارکردگی
+4.1%	4,630,482	4,822,284	بجے کی کارکردگی
11.9%	3,740,492	4,183,804	اقتصادی کارکردگی کی کارکردگی
-14.9%	5,210,073	4,431,840	بجے کی کارکردگی
+7.9%	4,166,876	4,496,122	بجے کی کارکردگی
-65.8%	2,002,319	683,896	اقتصادی کارکردگی کی کارکردگی
-1.5%	1,332,509,591	1,312,992,752	مجموعی



ދިވެހިރާއްޖޭގެ ބިނަ

މިއަހަރުގެ
ފަންޖަރު
މިއަހަރުގެ
ފަންޖަރު
މިއަހަރު
ފަންޖަރު

2022 Q4



MALDIVES
INLAND REVENUE
AUTHORITY