



MALDIVES
INLAND REVENUE
AUTHORITY



2018



www.mira.gov.mv

در زمره سرگزین

2018

2024

2024 2024 2024 2024 2024 2024 2024 2024
2024 2024 2024 2024 2024 2024 2024 2024
2024 2024 2024 2024 2024 2024 2024 2024



2

تاج شوگر کے سربراہی سلسلہ



ایگزیکٹو ڈائریکٹر
تاج شوگر کے سربراہی سلسلہ

תעשיית התיירות

התעשייה התיירותית נהנת מיתרון ב- BEPS, אך יש להקפיד על אינטגרציה עם המגזר התיירותי המקומי.

"Support for developing economies in addressing BEPS issues in the tourism industry"

התעשייה התיירותית נהנת מיתרון ב- BEPS, אך יש להקפיד על אינטגרציה עם המגזר התיירותי המקומי. המגזר התיירותי המקומי צריך להשתמש במגוון של כלים כדי להתמודד עם אתגרי BEPS, כגון תמיכה פיננסית, ייעוץ משפטי, ופיקוח. בנוסף, יש להקפיד על אינטגרציה עם המגזר התיירותי המקומי, ולהשתמש במגוון של כלים כדי להתמודד עם אתגרי BEPS.

יש להקפיד על אינטגרציה עם המגזר התיירותי המקומי, ולהשתמש במגוון של כלים כדי להתמודד עם אתגרי BEPS. בנוסף, יש להקפיד על אינטגרציה עם המגזר התיירותי המקומי, ולהשתמש במגוון של כלים כדי להתמודד עם אתגרי BEPS.

התעשייה התיירותית נהנת מיתרון ב- BEPS, אך יש להקפיד על אינטגרציה עם המגזר התיירותי המקומי. המגזר התיירותי המקומי צריך להשתמש במגוון של כלים כדי להתמודד עם אתגרי BEPS, כגון תמיכה פיננסית, ייעוץ משפטי, ופיקוח. בנוסף, יש להקפיד על אינטגרציה עם המגזר התיירותי המקומי, ולהשתמש במגוון של כלים כדי להתמודד עם אתגרי BEPS.

התעשייה התיירותית נהנת מיתרון ב- BEPS, אך יש להקפיד על אינטגרציה עם המגזר התיירותי המקומי. המגזר התיירותי המקומי צריך להשתמש במגוון של כלים כדי להתמודד עם אתגרי BEPS, כגון תמיכה פיננסית, ייעוץ משפטי, ופיקוח. בנוסף, יש להקפיד על אינטגרציה עם המגזר התיירותי המקומי, ולהשתמש במגוון של כלים כדי להתמודד עם אתגרי BEPS.

יש להקפיד על אינטגרציה עם המגזר התיירותי המקומי, ולהשתמש במגוון של כלים כדי להתמודד עם אתגרי BEPS.

השקעות

השקעות זרות הולכות וגוברות, אך יש להקפיד על אינטגרציה עם המגזר המקומי. המגזר המקומי צריך להשתמש במגוון של כלים כדי להתמודד עם אתגרי BEPS, כגון תמיכה פיננסית, ייעוץ משפטי, ופיקוח. בנוסף, יש להקפיד על אינטגרציה עם המגזר המקומי, ולהשתמש במגוון של כלים כדי להתמודד עם אתגרי BEPS.

השקעות זרות הולכות וגוברות, אך יש להקפיד על אינטגרציה עם המגזר המקומי. המגזר המקומי צריך להשתמש במגוון של כלים כדי להתמודד עם אתגרי BEPS, כגון תמיכה פיננסית, ייעוץ משפטי, ופיקוח. בנוסף, יש להקפיד על אינטגרציה עם המגזר המקומי, ולהשתמש במגוון של כלים כדי להתמודד עם אתגרי BEPS.

دینگری رستورن

دینگری رستورن، دینگری رستورن، دینگری رستورن
دینگری رستورن، دینگری رستورن، دینگری رستورن
دینگری رستورن



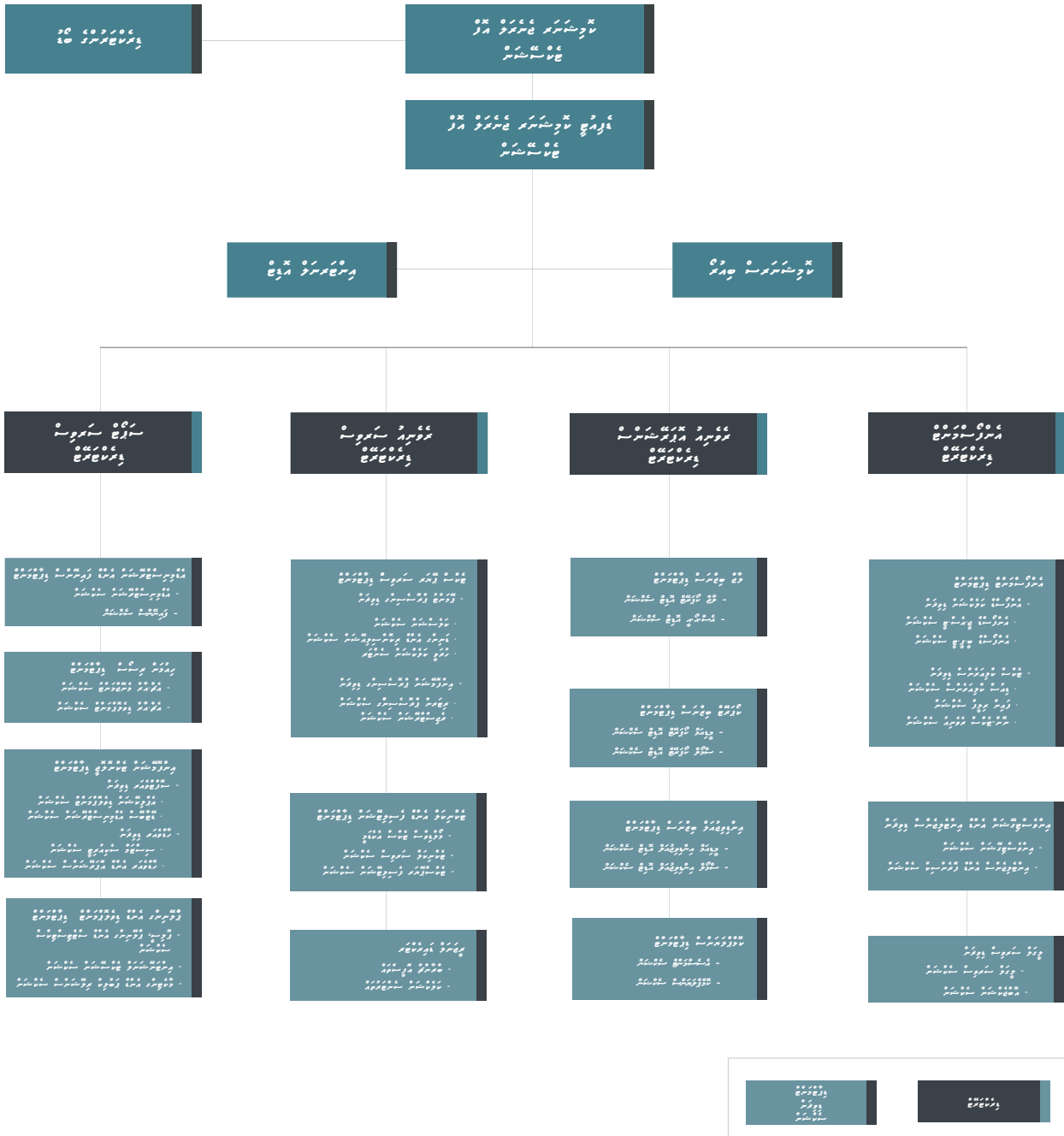


سابقہ فارمیٹ (2023): مڈلبرگ ٹریڈ ڈیولپمنٹ کونسل کے زیر اہتمام
سابقہ فارمیٹ (2023): مڈلبرگ ٹریڈ ڈیولپمنٹ کونسل کے زیر اہتمام

3.2 د ښارونو د پلاننگ او پرمختګ

3.2.1 د ښارونو د پلاننگ او پرمختګ

2018 د ښارونو د پلاننگ او پرمختګ د ښارونو د پلاننگ او پرمختګ د ښارونو د پلاننگ او پرمختګ



- සමස්ත ව්‍යවසායයන්හිදී සාර්වභූමිකා සම්මාන
- සමස්ත ව්‍යවසායයන්හිදී සාර්වභූමිකා සම්මාන
- සමස්ත ව්‍යවසායයන්හිදී සාර්වභූමිකා සම්මාන
- සමස්ත ව්‍යවසායයන්හිදී සාර්වභූමිකා සම්මාන

- සමස්ත ව්‍යවසායයන්හිදී සාර්වභූමිකා සම්මාන
- සමස්ත ව්‍යවසායයන්හිදී සාර්වභූමිකා සම්මාන
- සමස්ත ව්‍යවසායයන්හිදී සාර්වභූමිකා සම්මාන
- සමස්ත ව්‍යවසායයන්හිදී සාර්වභූමිකා සම්මාන



2018 වර්ෂයේ සාර්වභූමිකා සම්මාන - සමස්ත ව්‍යවසායයන්හිදී

מנהל מחלקת המכירות והשיווק, מנהל מחלקת המכירות והשיווק, מנהל מחלקת המכירות והשיווק



מנהל מחלקת המכירות והשיווק, מנהל מחלקת המכירות והשיווק, מנהל מחלקת המכירות והשיווק

١٤٤٠
١٤٤١
١٤٤٢
١٤٤٣
١٤٤٤
١٤٤٥
١٤٤٦
١٤٤٧
١٤٤٨
١٤٤٩
١٤٥٠
١٤٥١
١٤٥٢
١٤٥٣
١٤٥٤
١٤٥٥
١٤٥٦
١٤٥٧
١٤٥٨
١٤٥٩
١٤٦٠
١٤٦١
١٤٦٢
١٤٦٣
١٤٦٤
١٤٦٥
١٤٦٦
١٤٦٧
١٤٦٨
١٤٦٩
١٤٧٠
١٤٧١
١٤٧٢
١٤٧٣
١٤٧٤
١٤٧٥
١٤٧٦
١٤٧٧
١٤٧٨
١٤٧٩
١٤٨٠
١٤٨١
١٤٨٢
١٤٨٣
١٤٨٤
١٤٨٥
١٤٨٦
١٤٨٧
١٤٨٨
١٤٨٩
١٤٩٠
١٤٩١
١٤٩٢
١٤٩٣
١٤٩٤
١٤٩٥
١٤٩٦
١٤٩٧
١٤٩٨
١٤٩٩
١٥٠٠



١٤٤٠
١٤٤١
١٤٤٢
١٤٤٣
١٤٤٤
١٤٤٥
١٤٤٦
١٤٤٧
١٤٤٨
١٤٤٩
١٤٥٠
١٤٥١
١٤٥٢
١٤٥٣
١٤٥٤
١٤٥٥
١٤٥٦
١٤٥٧
١٤٥٨
١٤٥٩
١٤٦٠
١٤٦١
١٤٦٢
١٤٦٣
١٤٦٤
١٤٦٥
١٤٦٦
١٤٦٧
١٤٦٨
١٤٦٩
١٤٧٠
١٤٧١
١٤٧٢
١٤٧٣
١٤٧٤
١٤٧٥
١٤٧٦
١٤٧٧
١٤٧٨
١٤٧٩
١٤٨٠
١٤٨١
١٤٨٢
١٤٨٣
١٤٨٤
١٤٨٥
١٤٨٦
١٤٨٧
١٤٨٨
١٤٨٩
١٤٩٠
١٤٩١
١٤٩٢
١٤٩٣
١٤٩٤
١٤٩٥
١٤٩٦
١٤٩٧
١٤٩٨
١٤٩٩
١٥٠٠

3.3 چگونگی ارزشیابی و پیاده‌سازی برنامه‌ها از منظر مدیران

3.3.1 دوره‌های آموزشی



گروه آموزشی در جلسه کارگاه



انگیزشی و تقویت اعتماد مدیران و کارکنان در دوره‌های آموزشی و کارگاه‌ها

عبارتی سرچشمه‌ها و دوره‌های آموزشی را به‌طور کلی می‌توان به سه دسته کلی تقسیم کرد: دوره‌های آموزشی تخصصی، دوره‌های آموزشی عمومی و دوره‌های آموزشی مهارتی. در این دوره‌ها، مدیران و کارکنان با استفاده از روش‌های نوین آموزشی، توانایی‌های خود را افزایش می‌دهند و به‌طور کلی، دوره‌های آموزشی در این زمینه، نقش مهمی در ارتقاء عملکرد و توسعه سازمان‌ها دارند.

در سال 2018، 290 دوره آموزشی برگزار شد. از این میان، 60 دوره آموزشی تخصصی و 230 دوره آموزشی عمومی برگزار شد. همچنین، 46 دوره آموزشی مهارتی برگزار شد. در سال 2018، 25 درصد از مدیران و کارکنان در دوره‌های آموزشی شرکت کردند. این در حالی است که در سال 2017، 279 دوره آموزشی برگزار شد. همچنین، 43.7٪ از مدیران و کارکنان در دوره‌های آموزشی شرکت کردند. این در حالی است که در سال 2016، 49.8٪ از مدیران و کارکنان در دوره‌های آموزشی شرکت کردند.

در سال 2018، 50.1٪ از مدیران و کارکنان در دوره‌های آموزشی شرکت کردند. این در حالی است که در سال 2017، 49.8٪ از مدیران و کارکنان در دوره‌های آموزشی شرکت کردند.

3.3.2 دوره‌های تخصصی مدیران

عبارتی سرچشمه‌ها و دوره‌های تخصصی مدیران را به‌طور کلی می‌توان به سه دسته کلی تقسیم کرد: دوره‌های تخصصی مدیران، دوره‌های تخصصی کارکنان و دوره‌های تخصصی مدیران و کارکنان. در این دوره‌ها، مدیران و کارکنان با استفاده از روش‌های نوین آموزشی، توانایی‌های خود را افزایش می‌دهند و به‌طور کلی، دوره‌های تخصصی در این زمینه، نقش مهمی در ارتقاء عملکرد و توسعه سازمان‌ها دارند.

در سال 2018، 5 دوره تخصصی مدیران برگزار شد. این در حالی است که در سال 2017، 12 دوره تخصصی مدیران برگزار شد. همچنین، 15 دوره تخصصی کارکنان برگزار شد. این در حالی است که در سال 2016، 3 دوره تخصصی مدیران و کارکنان برگزار شد. همچنین، 6 دوره تخصصی کارکنان برگزار شد.

| מספר תוכנית | שם התוכנית | שנת הלימודים | מספר שעות | מספר ימים | מספר שנים |
|-------------|----------------|--------------|-----------|-----------|-----------|
| 48 | היסטוריה כללית | 2018 | 13 - 3 | 3 | 1 |
| 2 | היסטוריה כללית | 2016 | 12 | 12 | 1 |
| 14 | היסטוריה כללית | 2018 | 23 - 22 | 2 | 1 |
| 13 | היסטוריה כללית | 2018 | 5 | 5 | 1 |
| 12 | היסטוריה כללית | 2018 | 10 - 2 | 2 | 1 |
| 16 | היסטוריה כללית | 2018 | 11 - 10 | 2 | 1 |
| 13 | היסטוריה כללית | 2018 | 12 | 12 | 1 |
| 2 | היסטוריה כללית | 2018 | 31 - 2 | 2 | 1 |
| 15 | היסטוריה כללית | 2018 | 13 | 13 | 1 |
| 5 | היסטוריה כללית | 2018 | 8 - 2 | 2 | 1 |
| 5 | היסטוריה כללית | 2018 | 13 - 12 | 2 | 1 |
| 26 | היסטוריה כללית | 2018 | 23 - 15 | 2 | 1 |
| 22 | היסטוריה כללית | 2018 | 3 | 3 | 1 |
| 9 | היסטוריה כללית | 2018 | 15 - 14 | 2 | 1 |
| 9 | היסטוריה כללית | 2018 | 16 | 16 | 1 |
| 7 | היסטוריה כללית | 2018 | 5 - 4 | 2 | 1 |
| 50 | היסטוריה כללית | 2018 | 30 - 2 | 2 | 1 |
| 61 | היסטוריה כללית | 2018 | 13 | 13 | 1 |

| מספר תוכנית | שם התוכנית | שנת הלימודים | מספר שעות | מספר ימים | מספר שנים |
|-------------|----------------|--------------|-----------|-----------|-----------|
| 2 | היסטוריה כללית | 2018 | 19 - 15 | 2 | 1 |
| 1 | היסטוריה כללית | 2018 | 19 - 18 | 2 | 1 |
| 2 | היסטוריה כללית | 2018 | 15 - 12 | 2 | 1 |
| 2 | היסטוריה כללית | 2018 | 16 - 12 | 2 | 1 |
| 2 | היסטוריה כללית | 2018 | 23 - 19 | 2 | 1 |
| 1 | היסטוריה כללית | 2018 | 29 - 26 | 2 | 1 |
| 2 | היסטוריה כללית | 2018 | 30 - 26 | 2 | 1 |

| دوره اول | دوره دوم | دوره سوم | دوره چهارم | دوره پنجم |
|----------|----------|----------|------------|-----------|
| 3 | ۱۳ - 9 | ۱۳ - 9 | ۱۳ - 9 | ۱۳ - 9 |
| 2 | 14 - 9 | 14 - 9 | 14 - 9 | 14 - 9 |
| 5 | 27 - 23 | 27 - 23 | 27 - 23 | 27 - 23 |
| 2 | 10 - 8 | 10 - 8 | 10 - 8 | 10 - 8 |
| 2 | 10 - 9 | 10 - 9 | 10 - 9 | 10 - 9 |
| 2 | 6 - 2 | 6 - 2 | 6 - 2 | 6 - 2 |
| 2 | 17 - 13 | 17 - 13 | 17 - 13 | 17 - 13 |
| 2 | 14 - 10 | 14 - 10 | 14 - 10 | 14 - 10 |
| 2 | 21 - 17 | 21 - 17 | 21 - 17 | 21 - 17 |
| 2 | 28 - 24 | 28 - 24 | 28 - 24 | 28 - 24 |
| 2 | 26 - 22 | 26 - 22 | 26 - 22 | 26 - 22 |
| 2 | 29 - 2 | 29 - 2 | 29 - 2 | 29 - 2 |
| 2 | 29 - 2 | 29 - 2 | 29 - 2 | 29 - 2 |
| 2 | 29 - 2 | 29 - 2 | 29 - 2 | 29 - 2 |
| 2 | 9 - 5 | 9 - 5 | 9 - 5 | 9 - 5 |
| 6 | 16 - 12 | 16 - 12 | 16 - 12 | 16 - 12 |
| 2 | 16 - 12 | 16 - 12 | 16 - 12 | 16 - 12 |
| 2 | 15 - 13 | 15 - 13 | 15 - 13 | 15 - 13 |
| 2 | 8 - 3 | 8 - 3 | 8 - 3 | 8 - 3 |
| 2 | 7 - 3 | 7 - 3 | 7 - 3 | 7 - 3 |
| 6 | 14 - 10 | 14 - 10 | 14 - 10 | 14 - 10 |

| دوره‌های آموزشی و پژوهشی | تاریخ برگزاری | مدت دوره | موضوع دوره |
|-----------------------------|----------------|----------|-------------------------------|
| 2 | 24 - 25 شهریور | 2 روز | آموزش کار با نرم افزار اتودسک |
| 2 | 1 - 2 دی | 2 روز | آموزش کار با نرم افزار اتودسک |
| 2 | 10 - 11 آذر | 2 روز | آموزش کار با نرم افزار اتودسک |
| 2 | 14 - 15 آذر | 2 روز | آموزش کار با نرم افزار اتودسک |
| 2 | 21 آذر | 2 روز | آموزش کار با نرم افزار اتودسک |
| 3 | 2 - 3 آذر | 3 روز | آموزش کار با نرم افزار اتودسک |
| 2 | 14 - 16 آذر | 2 روز | آموزش کار با نرم افزار اتودسک |
| 2 | 30 - 31 آذر | 2 روز | آموزش کار با نرم افزار اتودسک |
| 2 | 27 - 28 آذر | 2 روز | آموزش کار با نرم افزار اتودسک |
| 1 | 3 - 5 آذر | 1 روز | آموزش کار با نرم افزار اتودسک |
| 2 | 9 - 13 آذر | 2 روز | آموزش کار با نرم افزار اتودسک |
| 2 | 31 آذر - 02 دی | 2 روز | آموزش کار با نرم افزار اتودسک |
| 2 | 8 - 9 آذر | 2 روز | آموزش کار با نرم افزار اتودسک |
| 2 | 26 - 28 آذر | 2 روز | آموزش کار با نرم افزار اتودسک |
| 3 | 2 - 6 آذر | 3 روز | آموزش کار با نرم افزار اتودسک |
| 2 | 12 - 15 آذر | 2 روز | آموزش کار با نرم افزار اتودسک |
| 2 | 6 - 8 آذر | 2 روز | آموزش کار با نرم افزار اتودسک |



4

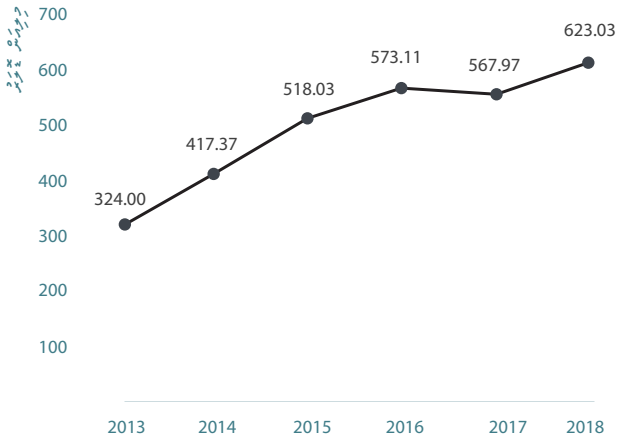
كردتى ھەقىقەت

2018 نۆسە ھەسەت ھەققىدە 16.35 مىليارد ئامېرىكا دوللىرى
سۆزلىشىۋاتقاندا ھەسەت ھەققىدە سۆزلىشىۋاتقاندا
بۇ ھەقتە ھەسەت ھەققىدە



4.3 اہلیہ خاندانوں کی تعداد

• اہلیہ خاندانوں کی تعداد



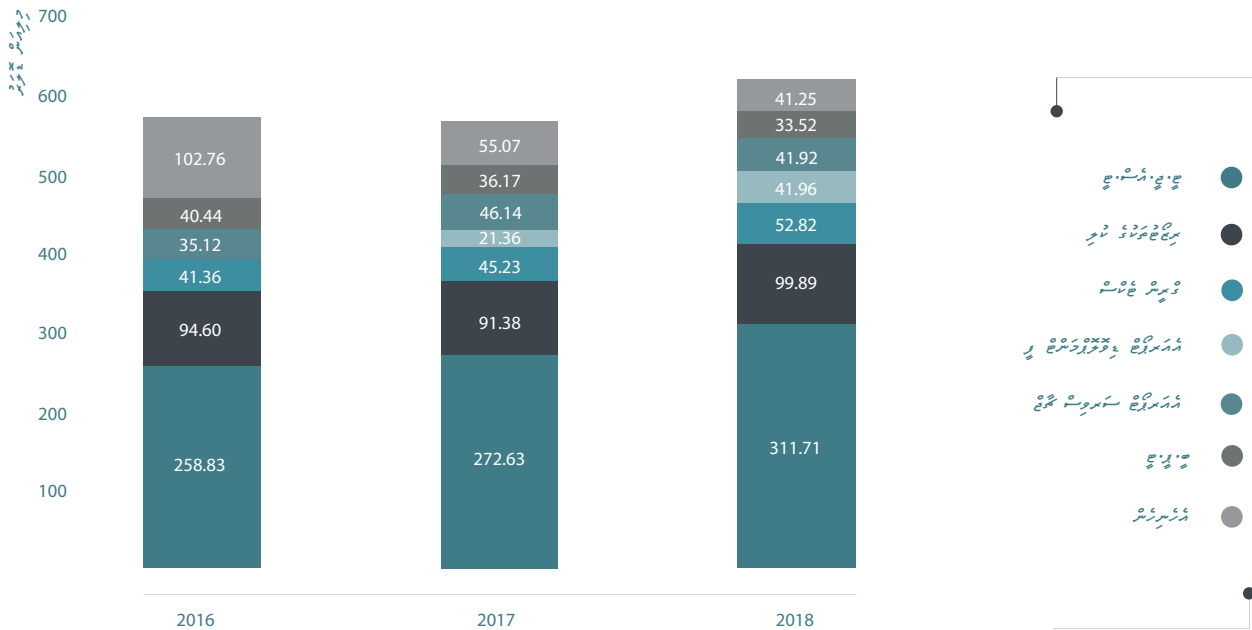
2018 میں اہلیہ خاندانوں کی تعداد 623.08 ہے، جو 2017 کے 567.97 سے 9.56 فیصد زیادہ ہے۔ اہلیہ خاندانوں کی تعداد میں اضافے کی شرح 2013 سے 2018 تک 91.5 فیصد ہے۔

2018 میں اہلیہ خاندانوں کی تعداد 623.08 ہے، جو 2017 کے 567.97 سے 9.56 فیصد زیادہ ہے۔ اہلیہ خاندانوں کی تعداد میں اضافے کی شرح 2013 سے 2018 تک 91.5 فیصد ہے۔

2017 سے 2018 تک اہلیہ خاندانوں کی تعداد میں 9.7% اضافہ ہوا ہے۔ اہلیہ خاندانوں کی تعداد میں اضافے کی شرح 2013 سے 2018 تک 91.5 فیصد ہے۔

2017 سے 2018 تک اہلیہ خاندانوں کی تعداد میں 9.7% اضافہ ہوا ہے۔ اہلیہ خاندانوں کی تعداد میں اضافے کی شرح 2013 سے 2018 تک 91.5 فیصد ہے۔

• اہلیہ خاندانوں کی تعداد

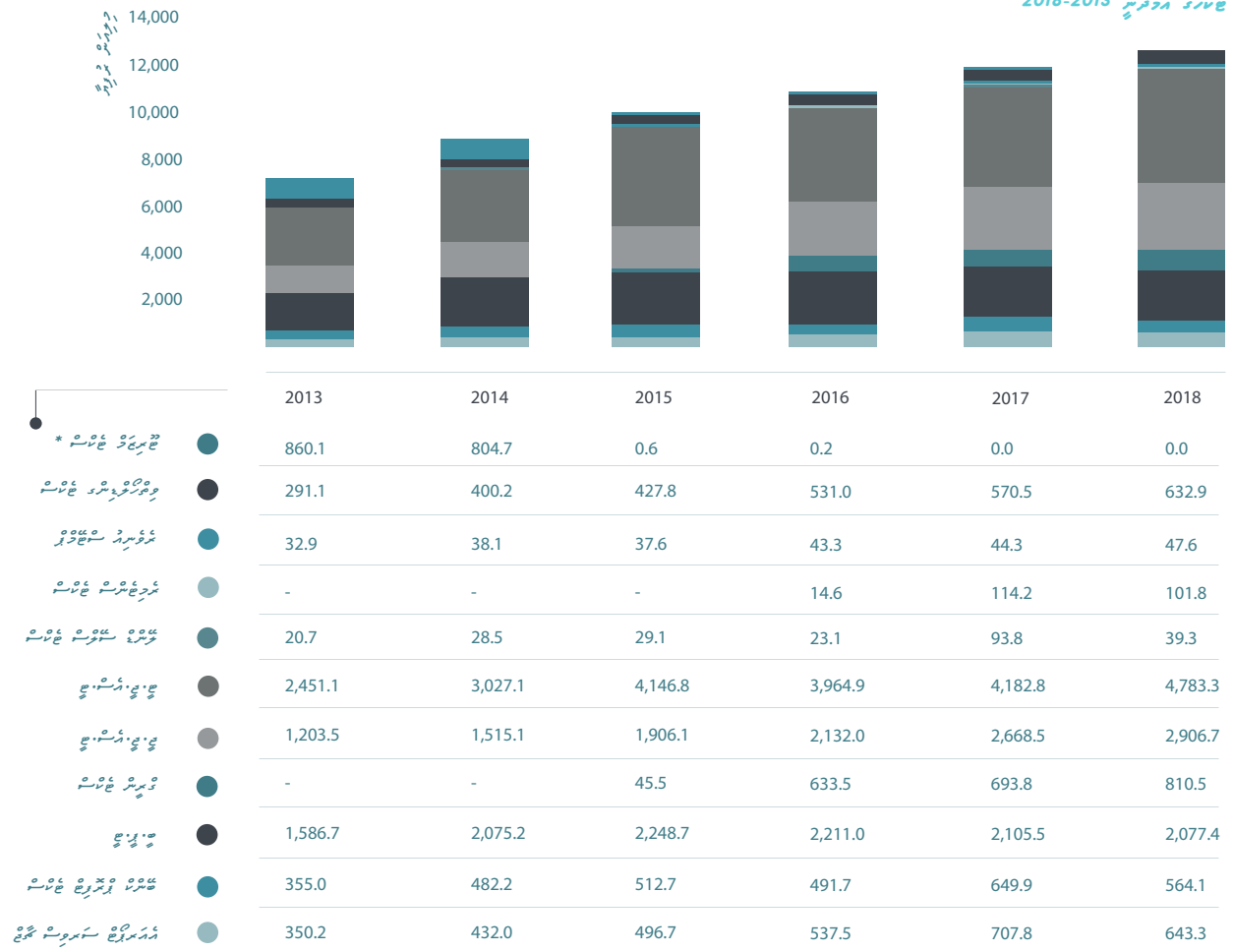


• ڀرپڻ ۾ ڇڏڻ ۾ حصو

| ڀرپڻ % | 2018 | ڀرپڻ ۾ حصو |
|--------|----------------|------------|
| 47% | 7,690,004,107 | ڇڏڻ ۾ حصو |
| 17% | 2,710,318,426 | ڇڏڻ ۾ حصو |
| 9% | 1,532,773,548 | ڇڏڻ ۾ حصو |
| 5% | 810,525,818 | ڇڏڻ ۾ حصو |
| 4% | 647,005,652 | ڇڏڻ ۾ حصو |
| 4% | 643,250,528 | ڇڏڻ ۾ حصو |
| 14% | 2,315,994,458 | ڇڏڻ ۾ حصو |
| | 16,349,872,538 | ڇڏڻ |

4.4 ڇڏڻ ۾ حصو

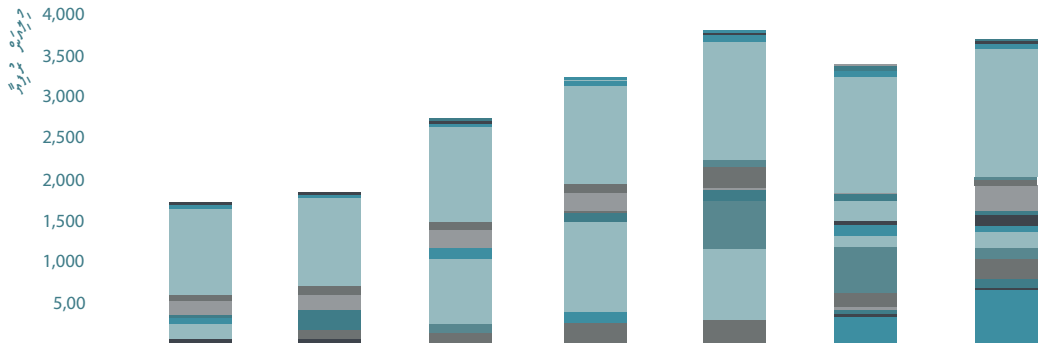
• ڇڏڻ ۾ حصو 2013-2018



* 2015 ۾ ڇڏڻ ۾ حصو ۾ حصو ڇڏڻ ۾ حصو

4.5 ښارونو د کورنيو چارو د لاسوهنيزو چارو د کورنيو چارو

• ښارونو د کورنيو چارو د لاسوهنيزو چارو د کورنيو چارو 2012-2018



| | 2012 | 2013 | 2014 | 2015 | 2016 | 2017 | 2018 |
|--|---------|---------|---------|---------|---------|---------|---------|
| د کورنيو چارو د لاسوهنيزو چارو د کورنيو چارو | - | 0.0 | 0.3 | 0.1 | 1.9 | 6.0 | 6.5 |
| د کورنيو چارو د لاسوهنيزو چارو د کورنيو چارو د کورنيو چارو | 6.4 | 6.2 | 6.7 | 7.1 | 20.5 | 28.4 | 26.6 |
| د کورنيو چارو د لاسوهنيزو چارو د کورنيو چارو د کورنيو چارو | 45.9 | 49.7 | 52.2 | 62.2 | 75.7 | 83.8 | 92.4 |
| د کورنيو چارو د لاسوهنيزو چارو د کورنيو چارو د کورنيو چارو | 1,049.8 | 1,068.8 | 1,156.2 | 1,197.6 | 1,449.7 | 1,401.6 | 1,532.8 |
| د کورنيو چارو د لاسوهنيزو چارو د کورنيو چارو د کورنيو چارو | - | - | - | - | - | 16.9 | 21.5 |
| د کورنيو چارو د لاسوهنيزو چارو د کورنيو چارو د کورنيو چارو | 76.5 | 101.5 | 89.1 | 78.6 | 74.1 | 77.1 | 76.5 |
| د کورنيو چارو د لاسوهنيزو چارو د کورنيو چارو د کورنيو چارو | 171.9 | 177.8 | 227.5 | 248.7 | 262.2 | 263.3 | 304.4 |
| د کورنيو چارو د لاسوهنيزو چارو د کورنيو چارو د کورنيو چارو | 17.6 | 245.4 | 6.6 | 6.9 | 13.1 | 27.5 | 41.8 |
| د کورنيو چارو د لاسوهنيزو چارو د کورنيو چارو د کورنيو چارو | - | - | - | - | - | 2.5 | 0.4 |
| د کورنيو چارو د لاسوهنيزو چارو د کورنيو چارو د کورنيو چارو | 89.6 | 95.2 | 108.0 | 109.4 | 131.2 | 145.2 | 142.0 |
| د کورنيو چارو د لاسوهنيزو چارو د کورنيو چارو د کورنيو چارو | 168.7 | - | 789.4 | 1,096.4 | 569.1 | 117.4 | 76.7 |
| د کورنيو چارو د لاسوهنيزو چارو د کورنيو چارو د کورنيو چارو | - | - | 114.1 | 106.1 | 866.7 | 543.5 | 322.1 |
| د کورنيو چارو د لاسوهنيزو چارو د کورنيو چارو د کورنيو چارو | 51.5 | 54.8 | 116.1 | 257.6 | 270.3 | 195.6 | 226.5 |
| د کورنيو چارو د لاسوهنيزو چارو د کورنيو چارو د کورنيو چارو | - | - | - | - | - | 13.0 | 7.7 |
| د کورنيو چارو د لاسوهنيزو چارو د کورنيو چارو د کورنيو چارو | - | - | - | - | - | 65.3 | 105.2 |
| د کورنيو چارو د لاسوهنيزو چارو د کورنيو چارو د کورنيو چارو | 28.6 | 27.7 | 28.2 | 32.2 | 32.6 | 41.2 | 47.0 |
| د کورنيو چارو د لاسوهنيزو چارو د کورنيو چارو د کورنيو چارو | - | - | - | - | - | 328.5 | 647.0 |

سنة 2018، انخفضت نسبة مساهمة قطاع النقل في الناتج المحلي الإجمالي من 7.4% في 2017 إلى 6.8% في 2018. وانخفضت مساهمة قطاع النقل في الناتج المحلي الإجمالي من 92.7% في 2017 إلى 92.7% في 2018. وانخفضت مساهمة قطاع النقل في الناتج المحلي الإجمالي من 92.7% في 2017 إلى 92.7% في 2018.

2018، انخفضت نسبة مساهمة قطاع النقل في الناتج المحلي الإجمالي من 7.4% في 2017 إلى 6.8% في 2018. وانخفضت مساهمة قطاع النقل في الناتج المحلي الإجمالي من 92.7% في 2017 إلى 92.7% في 2018. وانخفضت مساهمة قطاع النقل في الناتج المحلي الإجمالي من 92.7% في 2017 إلى 92.7% في 2018.

انخفضت نسبة مساهمة قطاع النقل في الناتج المحلي الإجمالي من 7.4% في 2017 إلى 6.8% في 2018. وانخفضت مساهمة قطاع النقل في الناتج المحلي الإجمالي من 92.7% في 2017 إلى 92.7% في 2018. وانخفضت مساهمة قطاع النقل في الناتج المحلي الإجمالي من 92.7% في 2017 إلى 92.7% في 2018.

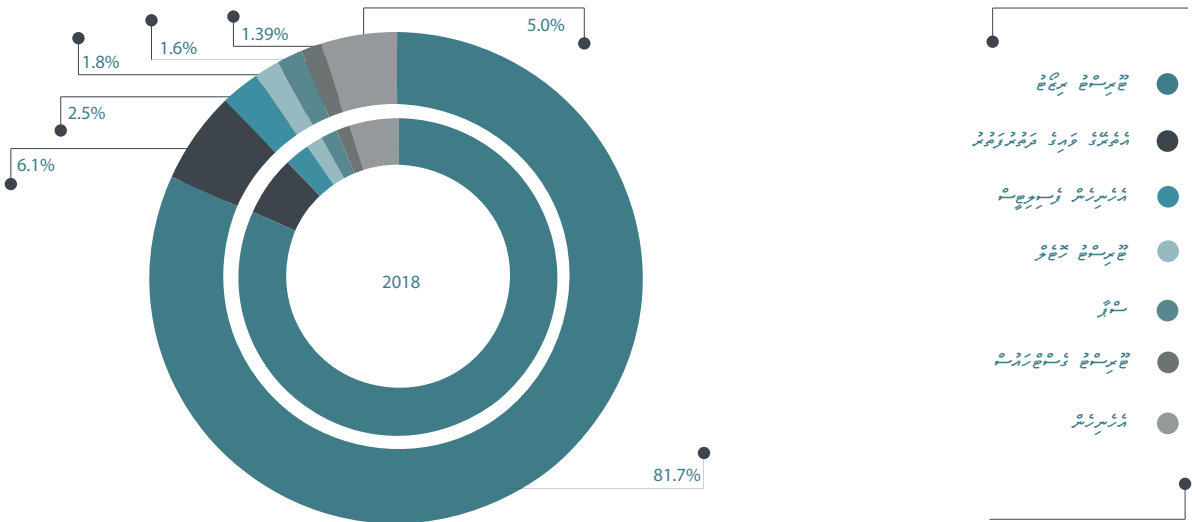


مركبات النقل - 2018

ڇهين ڏينهن جي ڀرپڻي ۾ 6.1% تڪڙو ٿيو. ڇهين ڏينهن جي ڀرپڻي ۾ 6.1% تڪڙو ٿيو. ڇهين ڏينهن جي ڀرپڻي ۾ 6.1% تڪڙو ٿيو.

ڇهين ڏينهن جي ڀرپڻي ۾ 81.7% تڪڙو ٿيو. ڇهين ڏينهن جي ڀرپڻي ۾ 81.7% تڪڙو ٿيو. ڇهين ڏينهن جي ڀرپڻي ۾ 81.7% تڪڙو ٿيو.

ڇهين ڏينهن جي ڀرپڻي ۾ 81.7% تڪڙو ٿيو



ڇهين ڏينهن جي ڀرپڻي ۾ 57 ڪروڙ 1.86 ڪروڙ تڪڙو ٿيو. ڇهين ڏينهن جي ڀرپڻي ۾ 57 ڪروڙ 1.86 ڪروڙ تڪڙو ٿيو.

ڇهين ڏينهن جي ڀرپڻي ۾ 44 ڪروڙ 121 ڪروڙ تڪڙو ٿيو. ڇهين ڏينهن جي ڀرپڻي ۾ 44 ڪروڙ 121 ڪروڙ تڪڙو ٿيو.

| ڇهين ڏينهن جي ڀرپڻي | ڪروڙ |
|---------------------|----------------------|
| ڇهين ڏينهن جي ڀرپڻي | 517,355,192 |
| ڇهين ڏينهن جي ڀرپڻي | 39,329,954 |
| ڇهين ڏينهن جي ڀرپڻي | 1,113,318 |
| ڇهين ڏينهن جي ڀرپڻي | 196,874,894 |
| ڇهين ڏينهن جي ڀرپڻي | 18,688,871 |
| ڇهين ڏينهن جي ڀرپڻي | 52,786,173 |
| ڇهين ڏينهن جي ڀرپڻي | 67,486,695 |
| ڇهين ڏينهن جي ڀرپڻي | 85,131,991 |
| ڇهين ڏينهن جي ڀرپڻي | 108,990 |
| ڇهين ڏينهن جي ڀرپڻي | 56,833,870 |
| ڪل | 4,783,338,321 |

| ڇهين ڏينهن جي ڀرپڻي | ڪروڙ |
|---------------------|--------------------|
| ڇهين ڏينهن جي ڀرپڻي | 70,869,045 |
| ڇهين ڏينهن جي ڀرپڻي | 4,529,320 |
| ڇهين ڏينهن جي ڀرپڻي | 7,754,335 |
| ڇهين ڏينهن جي ڀرپڻي | 295,576,205 |
| ڇهين ڏينهن جي ڀرپڻي | 111,427,967 |
| ڇهين ڏينهن جي ڀرپڻي | 506,828,404 |
| ڇهين ڏينهن جي ڀرپڻي | 219,411,213 |
| ڇهين ڏينهن جي ڀرپڻي | 12,157,599 |
| ڇهين ڏينهن جي ڀرپڻي | 1,861,452,304 |
| ڇهين ڏينهن جي ڀرپڻي | 294,598,624 |
| ڪل | 364,023,355 |

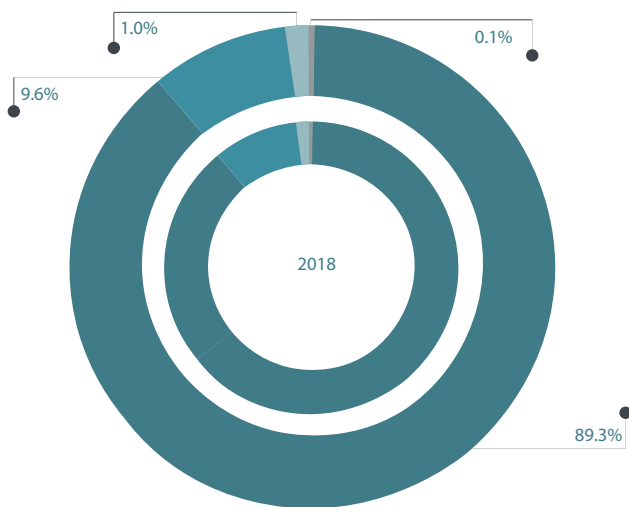
2.53 2018 2018 2018

2018 2018 2018 4565 2018

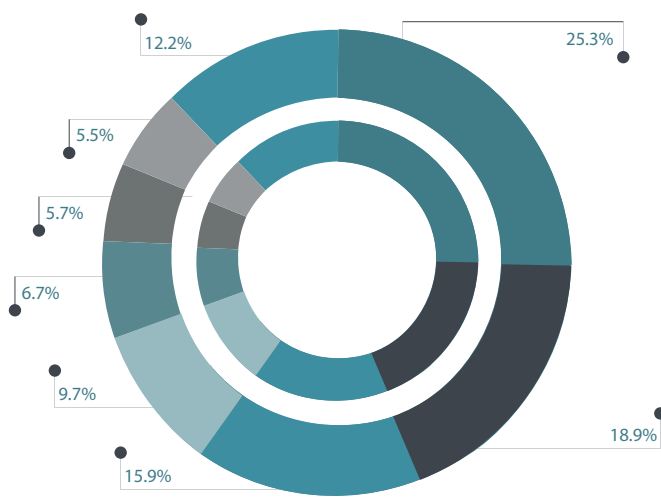
| 2018 2018 | 2018 2018 | 2018 |
|--------------|----------------------|-------------|
| 20 | 417,799 | 2018 |
| 42 | 650,578 | 2018 |
| 40 | 1,525,188 | 2018 |
| 65 | 4,501,441 | 2018 |
| 113 | 2,670,481 | 2018 |
| 131 | 4,251,891 | 2018 |
| 84 | 5,303,024 | 2018 |
| 140 | 9,645,229 | 2018 |
| 137 | 8,610,597 | 2018 |
| 379 | 195,837,185 | 2018 |
| 7.027 | 2.906.665.786 | 2018 |

| 2018 2018 | 2018 2018 | 2018 |
|-----------|---------------|------|
| 121 | 3,363,222 | 2018 |
| 161 | 10,856,326 | 2018 |
| 91 | 3,594,279 | 2018 |
| 124 | 7,137,187 | 2018 |
| 141 | 5,690,852 | 2018 |
| 142 | 7,761,928 | 2018 |
| 95 | 4,979,382 | 2018 |
| 207 | 93,224,816 | 2018 |
| 4,565 | 2,527,358,415 | 2018 |
| 104 | 3,673,881 | 2018 |
| 125 | 5,387,609 | 2018 |

• **البيانات المالية المجمعة**

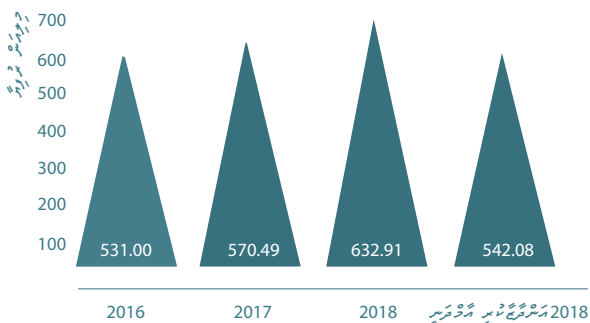


• **البيانات المالية المجمعة - الأرباح**



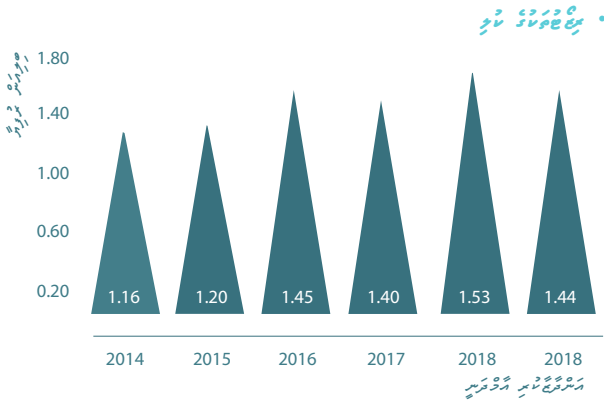
• **البيانات المالية المجمعة - الأرباح**

• **البيانات المالية المجمعة - الأرباح**



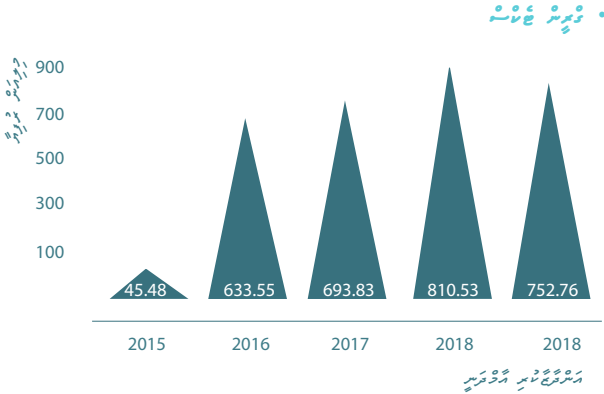
البيانات المالية المجمعة - الأرباح 2018 **مركز** 632.91
 مقارنة مع 2017 **مركز** 570.49 و 2016 **مركز** 531.00.
 الأرباح 2018 **مركز** 542.08 مقارنة مع 2017 **مركز** 570.49 و 2016 **مركز** 531.00.
 الأرباح 2018 **مركز** 542.08 مقارنة مع 2017 **مركز** 570.49 و 2016 **مركز** 531.00.
 الأرباح 2018 **مركز** 542.08 مقارنة مع 2017 **مركز** 570.49 و 2016 **مركز** 531.00.
 الأرباح 2018 **مركز** 542.08 مقارنة مع 2017 **مركز** 570.49 و 2016 **مركز** 531.00.

4.8.3 پرمختلونکي نېچي



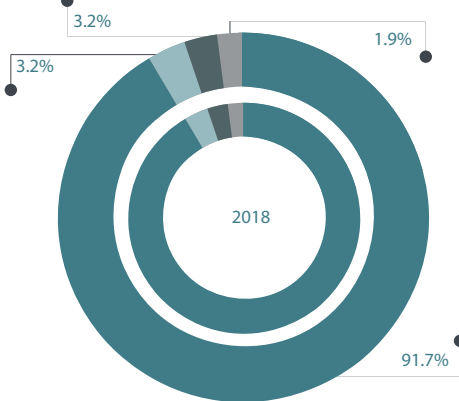
د دې څانګې د پرمختلونکو نېچي شمېره د 2014 کال په پرتله د 2018 کال په پرتله 33.6% زیات شوې ده. د 2018 کال په پرتله د 2017 کال په پرتله د پرمختلونکو نېچي شمېره 7.2% کمه شوې ده. د 2018 کال په پرتله د 2018 کال په پرتله د پرمختلونکو نېچي شمېره 6.6% کمه شوې ده.

4.8.4 پرمختلونکي ښارونه



د 2018 کال په پرتله د 2017 کال په پرتله د پرمختلونکو ښارونو شمېره د 2018 کال په پرتله د 2017 کال په پرتله 16.8% زیات شوې ده. د 2018 کال په پرتله د 2018 کال په پرتله د پرمختلونکو ښارونو شمېره 7.7% زیات شوې ده. د 2018 کال په پرتله د 2018 کال په پرتله د پرمختلونکو ښارونو شمېره 7.7% زیات شوې ده.


4.8.5 پرمختلونکي ښارونه



د 2018 کال په پرتله د 2018 کال په پرتله د پرمختلونکو ښارونو شمېره 91.7% په کابل کې متمرکزې دي. د 2018 کال په پرتله د 2018 کال په پرتله د پرمختلونکو ښارونو شمېره 3.2% په پکتیا کې، 3.2% په پکتیکه کې، او 1.9% په پنجشېر کې متمرکزې دي.

- پرمختلونکي ښارونه
- پرمختلونکي ښارونه
- پرمختلونکي ښارونه
- پرمختلونکي ښارونه

4.8.5 2018-يىلى ھۆججەت مەنبەسىنىڭ ئۆزگىرىشى



2018 ھۆججەت مەنبەسى ئۆزگىرىشى 2017 ھۆججەت مەنبەسى ئۆزگىرىشىگە قارىغاندا 9.1% ئاشقان. 2017 ھۆججەت مەنبەسى ئۆزگىرىشى 2016 ھۆججەت مەنبەسى ئۆزگىرىشىگە قارىغاندا 9.1% ئاشقان. 2018 ھۆججەت مەنبەسى ئۆزگىرىشى 2017 ھۆججەت مەنبەسى ئۆزگىرىشىگە قارىغاندا 0.2% ئاشقان. 2018 ھۆججەت مەنبەسى ئۆزگىرىشى 2017 ھۆججەت مەنبەسى ئۆزگىرىشىگە قارىغاندا 0.2% ئاشقان.

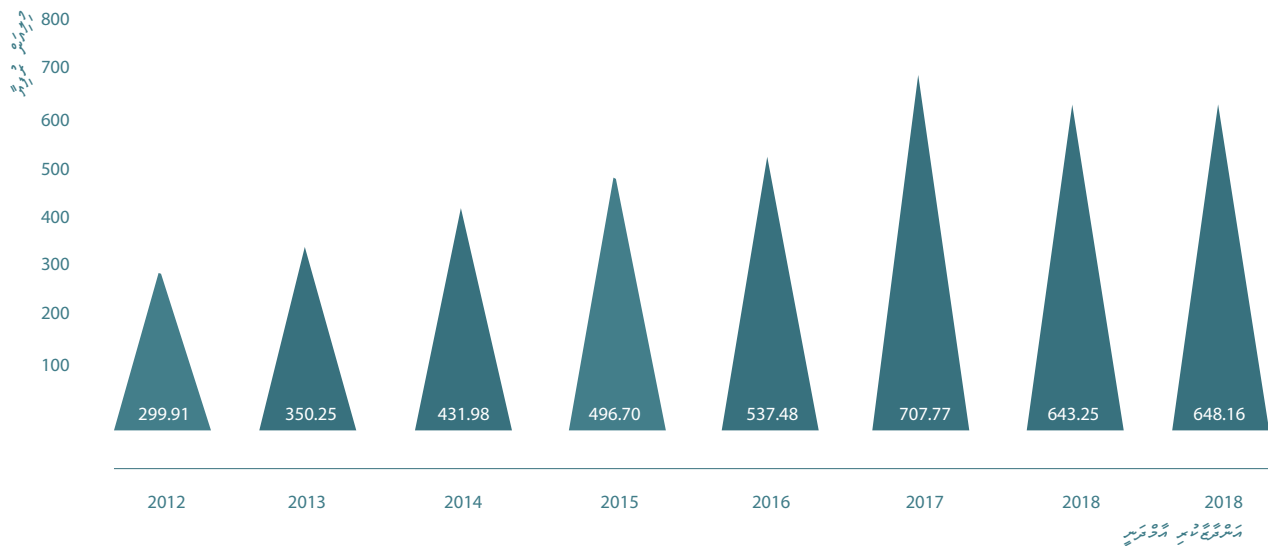
4.8.6 2018-يىلى ھۆججەت مەنبەسىنىڭ ئۆزگىرىشى

2018-يىلى ھۆججەت مەنبەسى ئۆزگىرىشى 2017-يىلى ھۆججەت مەنبەسى ئۆزگىرىشىگە قارىغاندا 9.1% ئاشقان. 2017-يىلى ھۆججەت مەنبەسى ئۆزگىرىشى 2016-يىلى ھۆججەت مەنبەسى ئۆزگىرىشىگە قارىغاندا 9.1% ئاشقان. 2018-يىلى ھۆججەت مەنبەسى ئۆزگىرىشى 2017-يىلى ھۆججەت مەنبەسى ئۆزگىرىشىگە قارىغاندا 0.2% ئاشقان. 2018-يىلى ھۆججەت مەنبەسى ئۆزگىرىشى 2017-يىلى ھۆججەت مەنبەسى ئۆزگىرىشىگە قارىغاندا 0.2% ئاشقان.

2018 ھۆججەت مەنبەسى ئۆزگىرىشى 2017 ھۆججەت مەنبەسى ئۆزگىرىشىگە قارىغاندا 9.1% ئاشقان. 2017 ھۆججەت مەنبەسى ئۆزگىرىشى 2016 ھۆججەت مەنبەسى ئۆزگىرىشىگە قارىغاندا 9.1% ئاشقان. 2018 ھۆججەت مەنبەسى ئۆزگىرىشى 2017 ھۆججەت مەنبەسى ئۆزگىرىشىگە قارىغاندا 0.8% ئاشقان.

2017 ھۆججەت مەنبەسى ئۆزگىرىشى 2016 ھۆججەت مەنبەسى ئۆزگىرىشىگە قارىغاندا 9.1% ئاشقان. 2016 ھۆججەت مەنبەسى ئۆزگىرىشى 2015 ھۆججەت مەنبەسى ئۆزگىرىشىگە قارىغاندا 9.1% ئاشقان. 2017 ھۆججەت مەنبەسى ئۆزگىرىشى 2016 ھۆججەت مەنبەسى ئۆزگىرىشىگە قارىغاندا 0.8% ئاشقان.

• 2018-يىلى ھۆججەت مەنبەسىنىڭ ئۆزگىرىشى



5

האם מדינת ישראל היא מדינת השופרים?

בשנת 1948, ממשלת ישראל
החליטה להקים את
השופרים, כגוף
המפקח על המערכת
השירותית והבריאותית
במדינה.



5.1 מרכז קהילתי מחוז מירא

5.1.1 מרכז קהילתי מחוז מירא

5.1.1.1 מרכז קהילתי מחוז מירא

במסגרת תוכנית המבצע של מחוז מירא, הוקם מרכז קהילתי חדש במחוז מירא. המרכז יספק שירותים ופעילויות לרווחת תושבי המחוז. המרכז יוקם במסגרת תוכנית המבצע של מחוז מירא.

המרכז יספק שירותים ופעילויות לרווחת תושבי המחוז. המרכז יוקם במסגרת תוכנית המבצע של מחוז מירא. המרכז יספק שירותים ופעילויות לרווחת תושבי המחוז.



מרכז קהילתי מחוז מירא

5.1.2 דמי אבטלה ודמי אבטלה לנשים וילדים: דמי אבטלה

בשנת 2018, 3,280 נשים וילדים קיבלו דמי אבטלה. המספרים האלו כוללים גם נשים וילדים שהיו זכאים לדמי אבטלה בשנת 2017, אך לא קיבלו אותם בשנת 2018.

בשנת 2018, 146.16 מיליון שקלים הוצרכו לטיפול בדמי אבטלה לנשים וילדים. המספרים האלו כוללים גם דמי אבטלה ששולמו בשנת 2017, אך לא שולמו בשנת 2018.

5.1.3 דמי אבטלה לנשים וילדים: דמי אבטלה



בשנת 2018, 10 מיליון שקלים הוצרכו לטיפול בדמי אבטלה לנשים וילדים. המספרים האלו כוללים גם דמי אבטלה ששולמו בשנת 2017, אך לא שולמו בשנת 2018.

"#נינהעשר" - דמי אבטלה לנשים וילדים: דמי אבטלה

5.1.4 "דמי אבטלה" נאגרים

בשנת 2018, 32,000 נשים וילדים קיבלו דמי אבטלה. המספרים האלו כוללים גם נשים וילדים שהיו זכאים לדמי אבטלה בשנת 2017, אך לא קיבלו אותם בשנת 2018.

בשנת 2018, 690 מיליון שקלים הוצרכו לטיפול בדמי אבטלה לנשים וילדים. המספרים האלו כוללים גם דמי אבטלה ששולמו בשנת 2017, אך לא שולמו בשנת 2018.

5.2 Եւրոպայի Կոմիտեի Կարգադրությունները Կոմիտեի Նախագահի Կողմից

2018 թվականի մարտի 23-ին Կոմիտեի նախագահի կողմից կատարված հարցազրույցի 6-րդ հարցին պատասխանելու ժամանակ Կոմիտեի նախագահը 5-րդ հարցին պատասխանելու ժամանակ 3-րդ հարցին պատասխանելու ժամանակ:

| Կոմիտեի նախագահի կողմից | Կոմիտեի նախագահի կողմից |
|--------------------------------|--|
| TR-2018/G48 | Կոմիտեի նախագահի կողմից TR-2015/G23 հրավերի 5-րդ հարցին պատասխանելու ժամանակ |
| TR-2018/G47 | Կոմիտեի նախագահի կողմից հրավերի 24-րդ հարցին պատասխանելու ժամանակ |
| TR-2018/G46 | Կոմիտեի նախագահի կողմից հրավերի 24-րդ հարցին պատասխանելու ժամանակ |
| Կոմիտեի նախագահի կողմից | |
| TR-2018/B68 | Կոմիտեի նախագահի կողմից TR-2018/B64 հրավերի 1-րդ հարցին պատասխանելու ժամանակ |
| TR-2018/B67 | Կոմիտեի նախագահի կողմից հրավերի 1-րդ հարցին պատասխանելու ժամանակ |
| TR-2018/B66 | Կոմիտեի նախագահի կողմից հրավերի 15-րդ հարցին պատասխանելու ժամանակ |
| TR-2018/B65 | Կոմիտեի նախագահի կողմից հրավերի 15-րդ հարցին պատասխանելու ժամանակ |
| TR-2018/B64 | Կոմիտեի նախագահի կողմից հրավերի 15-րդ հարցին պատասխանելու ժամանակ |
| TR-2018/B63 | Կոմիտեի նախագահի կողմից հրավերի 15-րդ հարցին պատասխանելու ժամանակ |
| Կոմիտեի նախագահի կողմից | |
| TR-2018/A17 | Կոմիտեի նախագահի կողմից հրավերի 15-րդ հարցին պատասխանելու ժամանակ |
| TR-2018/A16 | Կոմիտեի նախագահի կողմից հրավերի 2-րդ հարցին պատասխանելու ժամանակ |
| TR-2018/A15 | Կոմիտեի նախագահի կողմից հրավերի 2-րդ հարցին պատասխանելու ժամանակ |

5.2.1 Եւրոպայի Կոմիտեի Կարգադրությունները

Կոմիտեի նախագահի կողմից 10/2011 (Կոմիտեի նախագահի կողմից հրավերի 10-րդ հարցին պատասխանելու ժամանակ) հրավերի 10-րդ հարցին պատասխանելու ժամանակ Կոմիտեի նախագահը 5-րդ հարցին պատասխանելու ժամանակ 3-րդ հարցին պատասխանելու ժամանակ:

5.3 عوامی ترقی و ترقیاتی کاموں کی سرگرمیاں

ترقیاتی کاموں کی سرگرمیاں

2018 میں سرگرمیاں کی تعداد 34,745 تھی اور 2017 میں 11.4% اضافہ ہوا۔ 2018 میں سرگرمیاں کی تعداد 1,747 تھی اور 2017 میں 58 تھی۔ 2018 میں سرگرمیاں کی تعداد 11,464 تھی اور 2017 میں 250 تھی۔ 2018 میں سرگرمیاں کی تعداد 1,743 تھی اور 2017 میں 950 تھی۔

2018 میں سرگرمیاں کی تعداد 34,745 تھی اور 2017 میں 11.4% اضافہ ہوا۔ 2018 میں سرگرمیاں کی تعداد 1,747 تھی اور 2017 میں 58 تھی۔ 2018 میں سرگرمیاں کی تعداد 11,464 تھی اور 2017 میں 250 تھی۔ 2018 میں سرگرمیاں کی تعداد 1,743 تھی اور 2017 میں 950 تھی۔

| تعداد | ترقیاتی کاموں کی سرگرمیاں | سرگرمیاں کی تعداد | تعداد |
|--------|---------------------------|-------------------|---------------------------|
| 34,745 | 16 | 3,569 | ترقیاتی کاموں کی سرگرمیاں |
| 1,747 | 50 | 250 | ترقیاتی کاموں کی سرگرمیاں |
| 11,464 | 950 | 1,743 | ترقیاتی کاموں کی سرگرمیاں |



ترقیاتی کاموں کی سرگرمیاں

... ..

... ..



... ..

5.4.2

150,000

... ..

... ..

2018



އަދި ސަރުކާރުގެ ގެޒެޓްގައި ވަނަ ފަހަރަށް ހުއްދަ ލިބިގެންނެވެ. ނިންމާލެއްވުމަށް ފަހު ނިންމާލެއްވުމަށް ފަހު ނިންމާލެއްވުމަށް ފަހު



އަދި ސަރުކާރުގެ ގެޒެޓްގައި ވަނަ ފަހަރަށް ހުއްދަ ލިބިގެންނެވެ. ނިންމާލެއްވުމަށް ފަހު ނިންމާލެއްވުމަށް ފަހު ނިންމާލެއްވުމަށް ފަހު



އަދި ސަރުކާރުގެ ގެޒެޓްގައި ވަނަ ފަހަރަށް ހުއްދަ ލިބިގެންނެވެ. ނިންމާލެއްވުމަށް ފަހު ނިންމާލެއްވުމަށް ފަހު ނިންމާލެއްވުމަށް ފަހު

އަދި ސަރުކާރުގެ ގެޒެޓްގައި ވަނަ ފަހަރަށް ހުއްދަ ލިބިގެންނެވެ. ނިންމާލެއްވުމަށް ފަހު ނިންމާލެއްވުމަށް ފަހު ނިންމާލެއްވުމަށް ފަހު

8 ވަނަ ފަހަރަށް ހުއްދަ ލިބިގެންނެވެ. ނިންމާލެއްވުމަށް ފަހު ނިންމާލެއްވުމަށް ފަހު ނިންމާލެއްވުމަށް ފަހު

އަދި ސަރުކާރުގެ ގެޒެޓްގައި ވަނަ ފަހަރަށް ހުއްދަ ލިބިގެންނެވެ. ނިންމާލެއްވުމަށް ފަހު ނިންމާލެއްވުމަށް ފަހު ނިންމާލެއްވުމަށް ފަހު

އަދި ސަރުކާރުގެ ގެޒެޓްގައި ވަނަ ފަހަރަށް ހުއްދަ ލިބިގެންނެވެ. ނިންމާލެއްވުމަށް ފަހު ނިންމާލެއްވުމަށް ފަހު ނިންމާލެއްވުމަށް ފަހު

התוכנית נמשכת 84 שבועות. במסגרתה, תתבצע הכשרה מקצועית של 212 שעות, כולל 49 שעות של הכשרה מקצועית. בנוסף, תתבצע הכשרה של 1,177 שעות של הכשרה מקצועית. בשנת 2018, תתבצע הכשרה מקצועית של 37 שעות.

התוכנית נמשכת 84 שבועות. במסגרתה, תתבצע הכשרה מקצועית של 212 שעות, כולל 49 שעות של הכשרה מקצועית. בנוסף, תתבצע הכשרה של 1,177 שעות של הכשרה מקצועית. בשנת 2018, תתבצע הכשרה מקצועית של 37 שעות.

| השקעה פיננסית (במיליון שקלים) | מספר מתלמידי תואר ראשון | מספר מתלמידי תואר שני |
|-------------------------------|-------------------------|-------------------------|
| 121.28 | 355 | התוכנית נמשכת 84 שבועות |
| 107.35 | 1,015 | התוכנית נמשכת 84 שבועות |
| 229.95 | 506 | התוכנית נמשכת 84 שבועות |
| 68.66 | 276 | התוכנית נמשכת 84 שבועות |
| 0.87 | 8 | התוכנית נמשכת 84 שבועות |
| 3.42 | 258 | התוכנית נמשכת 84 שבועות |
| 1.62 | 3 | התוכנית נמשכת 84 שבועות |

5.5.3 תוכנית התיאום והקניית מיומנויות

התוכנית נמשכת 84 שבועות. במסגרתה, תתבצע הכשרה מקצועית של 212 שעות, כולל 49 שעות של הכשרה מקצועית. בנוסף, תתבצע הכשרה של 1,177 שעות של הכשרה מקצועית. בשנת 2018, תתבצע הכשרה מקצועית של 37 שעות.

התוכנית נמשכת 84 שבועות. במסגרתה, תתבצע הכשרה מקצועית של 212 שעות, כולל 49 שעות של הכשרה מקצועית. בנוסף, תתבצע הכשרה של 1,177 שעות של הכשרה מקצועית. בשנת 2018, תתבצע הכשרה מקצועית של 37 שעות.

התוכנית נמשכת 84 שבועות. במסגרתה, תתבצע הכשרה מקצועית של 212 שעות, כולל 49 שעות של הכשרה מקצועית. בנוסף, תתבצע הכשרה של 1,177 שעות של הכשרה מקצועית. בשנת 2018, תתבצע הכשרה מקצועית של 37 שעות.

התוכנית נמשכת 84 שבועות. במסגרתה, תתבצע הכשרה מקצועית של 212 שעות, כולל 49 שעות של הכשרה מקצועית. בנוסף, תתבצע הכשרה של 1,177 שעות של הכשרה מקצועית. בשנת 2018, תתבצע הכשרה מקצועית של 37 שעות.

| 2018 | 2017 | 2016 | 2015 | 2014 | 2013 |
|----------|-----------|-----------|----------|------------|-------------|
| 3 | 25 | 10 | 3 | 41 | 2018 |
| 3 | 6 | 4 | 1 | 14 | 2017 |
| - | 11 | 1 | 1 | 14 | 2016 |
| 2 | 26 | 5 | 4 | 33 | 2015 |
| 1 | - | - | 1 | 2 | 2014 |
| 9 | 68 | 20 | 7 | 104 | 2013 |

5.5.4 2018 2017 2016 2015 2014 2013

2018

2018 2017 2016 2015 2014 2013

2018 2017 2016 2015 2014 2013

2018 2017 2016 2015 2014 2013

2018 2017 2016 2015 2014 2013

2018 2017 2016 2015 2014 2013

2018 2017 2016 2015 2014 2013

5.6 דיאלוג בין-ממשלתי במסגרת תוכנית הדיאלוג הלאומי



התקנת הסכם בין ממשלת ישראל לממשלת לבנון

5.6.1 תהליכי דיאלוג בין-ממשלתי

התהליך של דיאלוג בין-ממשלתי מתבצע במסגרת תוכנית הדיאלוג הלאומי, ונעשה על ידי ממשלת ישראל וממשלת לבנון. התהליך מתחיל בהקמת ועדות משותפות, אשר מטרתן היא לזהות את הבעיות המשותפות בין המדינות, ולנסות לפתור אותן באמצעות דיאלוג ישיר. בתהליך זה, נעשה שימוש בכלי עבודה שונים, כגון: פגישות, סדנאות, ועידות, ועוד. התהליך מתבצע בצורה מתמשכת, ונעשה בו שימוש בכלי עבודה שונים, כגון: פגישות, סדנאות, ועידות, ועוד. התהליך מתבצע בצורה מתמשכת, ונעשה בו שימוש בכלי עבודה שונים, כגון: פגישות, סדנאות, ועידות, ועוד.



פגישת עבודה בין ממשלת ישראל לממשלת לבנון

5.6.2 תהליכי דיאלוג בין-ממשלתי

התהליך של דיאלוג בין-ממשלתי מתבצע במסגרת תוכנית הדיאלוג הלאומי, ונעשה על ידי ממשלת ישראל וממשלת לבנון. התהליך מתחיל בהקמת ועדות משותפות, אשר מטרתן היא לזהות את הבעיות המשותפות בין המדינות, ולנסות לפתור אותן באמצעות דיאלוג ישיר. בתהליך זה, נעשה שימוש בכלי עבודה שונים, כגון: פגישות, סדנאות, ועידות, ועוד. התהליך מתבצע בצורה מתמשכת, ונעשה בו שימוש בכלי עבודה שונים, כגון: פגישות, סדנאות, ועידות, ועוד.



פגישת עבודה בין ממשלת ישראל לממשלת לבנון

התהליך של דיאלוג בין-ממשלתי מתבצע במסגרת תוכנית הדיאלוג הלאומי, ונעשה על ידי ממשלת ישראל וממשלת לבנון. התהליך מתחיל בהקמת ועדות משותפות, אשר מטרתן היא לזהות את הבעיות המשותפות בין המדינות, ולנסות לפתור אותן באמצעות דיאלוג ישיר. בתהליך זה, נעשה שימוש בכלי עבודה שונים, כגון: פגישות, סדנאות, ועידות, ועוד. התהליך מתבצע בצורה מתמשכת, ונעשה בו שימוש בכלי עבודה שונים, כגון: פגישות, סדנאות, ועידות, ועוד.

התהליך של דיאלוג בין-ממשלתי מתבצע במסגרת תוכנית הדיאלוג הלאומי, ונעשה על ידי ממשלת ישראל וממשלת לבנון. התהליך מתחיל בהקמת ועדות משותפות, אשר מטרתן היא לזהות את הבעיות המשותפות בין המדינות, ולנסות לפתור אותן באמצעות דיאלוג ישיר. בתהליך זה, נעשה שימוש בכלי עבודה שונים, כגון: פגישות, סדנאות, ועידות, ועוד. התהליך מתבצע בצורה מתמשכת, ונעשה בו שימוש בכלי עבודה שונים, כגון: פגישות, סדנאות, ועידות, ועוד.

... ..
... ..
... ..
... ..
... ..
... ..
... ..
... ..
... ..
... ..
... ..
... ..

... ..
... ..
... ..
... ..
... ..
... ..
... ..
... ..
... ..
... ..
... ..
... ..

5.6.3

... ..
... ..
... ..
... ..
... ..
... ..
... ..
... ..
... ..
... ..
... ..
... ..

... ..
... ..
... ..
... ..
... ..
... ..
... ..
... ..
... ..
... ..
... ..
... ..



... ..

6

မိုးညှင်းမြို့နယ်

2015 - 2019 ခုနှစ် အတွင်း မိုးညှင်းမြို့နယ် အတွင်း
ပြုလုပ်ခဲ့သည့် အခြေခံအဆောက်အအုံများ
အား အောက်ဖော်ပြပါ အတိုင်း ဖော်ပြထားပါသည်။
အခြေခံအဆောက်အအုံများ အား အောက်ဖော်ပြပါ
ဇယားတွင် ဖော်ပြထားပါသည်။



6. סגירת מערכת המשפט

במהלך שנת 2018, נמשך תהליך סגירת מערכת המשפט, ונמשכו להיכנס לתוקף חוקים שונים, בהם: חוק סגירת מערכת המשפט, חוק סגירת מערכת המשפט (הוראת שעה), חוק סגירת מערכת המשפט (הוראת שעה) ו- חוק סגירת מערכת המשפט (הוראת שעה).

בשנת 2018, נמשך תהליך סגירת מערכת המשפט, ונמשכו להיכנס לתוקף חוקים שונים, בהם: חוק סגירת מערכת המשפט, חוק סגירת מערכת המשפט (הוראת שעה), חוק סגירת מערכת המשפט (הוראת שעה) ו- חוק סגירת מערכת המשפט (הוראת שעה).

הישגים בסיכום: 1. דיווחים ודיווחים

במהלך שנת 2018, נמשך תהליך סגירת מערכת המשפט, ונמשכו להיכנס לתוקף חוקים שונים, בהם: חוק סגירת מערכת המשפט, חוק סגירת מערכת המשפט (הוראת שעה), חוק סגירת מערכת המשפט (הוראת שעה) ו- חוק סגירת מערכת המשפט (הוראת שעה).

| תאריך | השגים | 2018 |
|-----------|--------------|-------------|
| 1 ביולי | החלפת שופטים | 1 שופט |
| 2 באוגוסט | החלפת שופטים | 2 שופטים |
| 2 בספטמבר | החלפת שופטים | 2 שופטים |
| 2018 | החלפת שופטים | 2018 שופטים |
| 90% | החלפת שופטים | 90% |
| 59% | החלפת שופטים | 59% |
| 13% | החלפת שופטים | 13% |

הישגים בסיכום: 2. דיווחים ודיווחים

| תאריך | השגים | 2018 |
|-----------|--------------|-------------|
| 1 ביולי | החלפת שופטים | 1 שופט |
| 2 באוגוסט | החלפת שופטים | 2 שופטים |
| 2 בספטמבר | החלפת שופטים | 2 שופטים |
| 2018 | החלפת שופטים | 2018 שופטים |
| 75% | החלפת שופטים | 75% |
| 50% | החלפת שופטים | 50% |
| 3 | החלפת שופטים | 3 שופטים |
| 67% | החלפת שופטים | 67% |
| 2018 | החלפת שופטים | 2018 שופטים |
| 57% | החלפת שופטים | 57% |

היסטוריה של שוק הדיגיטלי: 3. ארגון המדינה והשוק הדיגיטלי

| שנת 2018 | שנת 2017 |
|---|---|
| <p>ב-2018, 82% מהמכירות הדיגיטליות באו מדרך הישירה.</p> <p>97% מהמכירות הדיגיטליות באו מדרך הישירה.</p> | <p>ב-2017, 95% מהמכירות הדיגיטליות באו מדרך הישירה.</p> <p>97% מהמכירות הדיגיטליות באו מדרך הישירה.</p> |

היסטוריה של שוק הדיגיטלי: 4. תחומי עניין

| שנת 2018 | שנת 2017 |
|--|--|
| <p>ב-2018, 6.9% מהמכירות הדיגיטליות באו מדרך הישירה.</p> | <p>ב-2017, 6.9% מהמכירות הדיגיטליות באו מדרך הישירה.</p> |

היסטוריה של שוק הדיגיטלי: 5. תחומי עניין

| שנת 2018 | שנת 2017 |
|---|---|
| <p>ב-2018, 58% מהמכירות הדיגיטליות באו מדרך הישירה.</p> | <p>ב-2017, 58% מהמכירות הדיגיטליות באו מדרך הישירה.</p> |

הישגים ופיתוחים: 6: ארגון וניהול משאבים ארגון וניהול משאבים: 6: ארגון וניהול משאבים ארגון וניהול משאבים: 6: ארגון וניהול משאבים

| 2018 פוסט ארגון וניהול משאבים | הישגים ופיתוחים |
|--|---|
| 63% דפוסים וניהול משאבים 75% ארגון וניהול משאבים 2018 פוסט ארגון וניהול משאבים | 75% ארגון וניהול משאבים 80% ארגון וניהול משאבים |
| 56% ארגון וניהול משאבים 07% ארגון וניהול משאבים | ארגון וניהול משאבים ארגון וניהול משאבים |
| 8% ארגון וניהול משאבים ארגון וניהול משאבים | 20% ארגון וניהול משאבים ארגון וניהול משאבים |
| 78% ארגון וניהול משאבים ארגון וניהול משאבים | 90% ארגון וניהול משאבים ארגון וניהול משאבים |
| ארגון וניהול משאבים ארגון וניהול משאבים | ארגון וניהול משאבים ארגון וניהול משאבים |

הישגים ופיתוחים: 7: ארגון וניהול משאבים ארגון וניהול משאבים: 7: ארגון וניהול משאבים ארגון וניהול משאבים: 7: ארגון וניהול משאבים

| 2018 פוסט ארגון וניהול משאבים | הישגים ופיתוחים |
|---|---|
| ארגון וניהול משאבים ארגון וניהול משאבים | ארגון וניהול משאבים ארגון וניהול משאבים |
| ארגון וניהול משאבים ארגון וניהול משאבים | ארגון וניהול משאבים ארגון וניהול משאבים |
| ארגון וניהול משאבים ארגון וניהול משאבים | ארגון וניהול משאבים ארגון וניהול משאבים |
| ארגון וניהול משאבים ארגון וניהול משאבים | ארגון וניהול משאבים ארגון וניהול משאבים |

7

2019 ዓ.ም. የግብርና ማዕከል

የግብርና ማዕከል 9 ዓ.ም. የግብርና ማዕከል ማዕከል ማዕከል
የግብርና ማዕከል ማዕከል ማዕከል ማዕከል ማዕከል
የግብርና ማዕከል ማዕከል ማዕከል ማዕከል ማዕከል



7. 2019 שנת הארבעים למדינת ישראל

התקופה 2019 שנת הארבעים למדינת ישראל... (Text describing the 40th anniversary of the State of Israel, mentioning the year 2019 and the 40th anniversary.)

התקופה 2019 שנת הארבעים למדינת ישראל... (Text describing the 40th anniversary of the State of Israel, mentioning the year 2019 and the 40th anniversary.)

התקופה 2019 שנת הארבעים למדינת ישראל... (Text describing the 40th anniversary of the State of Israel, mentioning the year 2019 and the 40th anniversary.)

התקופה 2019 שנת הארבעים למדינת ישראל... (Text describing the 40th anniversary of the State of Israel, mentioning the year 2019 and the 40th anniversary.)

התקופה 2019 שנת הארבעים למדינת ישראל... (Text describing the 40th anniversary of the State of Israel, mentioning the year 2019 and the 40th anniversary.)

התקופה 2019 שנת הארבעים למדינת ישראל... (Text describing the 40th anniversary of the State of Israel, mentioning the year 2019 and the 40th anniversary.)

התקופה 2019 שנת הארבעים למדינת ישראל... (Text describing the 40th anniversary of the State of Israel, mentioning the year 2019 and the 40th anniversary.)

דגל סתרים

דגלי דגל סתרים קומדי רדס "רשתות סתרים"
בזמן שנים רבות רשתות סתרים: רשתות סתרים
מבצעים רשתות סתרים "רשתות סתרים" ו
רשתות סתרים סתרים סתרים.



31 2018 2018

| 2017 | 2017 | 2018 | 2018 | |
|---------|----------------|-----------|----------------|----|
| - | 86,007,580 | - | 93,434,458 | 3 |
| - | 5,641,043 | - | 1,462,315 | 4 |
| - | 15,189,686,744 | - | 16,287,864,888 | 5 |
| - | 1,395,114 | - | 268,609 | 6 |
| - | 63,365,742 | - | 66,643,710 | 5 |
| 486,525 | - | 3,469,500 | - | 18 |
| 486,525 | 15,346,096,223 | 3,469,500 | 16,449,673,980 | |
| - | 62,299,251 | - | 64,284,086 | 7 |
| - | 1,631,210 | - | 1,668,151 | 8 |
| 37,017 | 3,817,505 | 11,498 | 4,247,569 | 9 |
| - | 2,832,330 | - | 2,752,369 | 10 |
| - | 9,847,292 | - | 7,797,627 | 11 |
| - | 1,673,435 | - | 2,138,049 | 12 |
| - | 2,144,673 | - | 2,464,963 | 13 |
| - | 713,058 | - | 1,591,023 | 14 |
| - | - | - | - | 15 |
| - | 6,637,194 | - | 7,943,432 | 16 |
| - | 63,365,742 | - | 66,643,710 | 5 |
| - | 15,291,828,773 | - | 16,242,051,779 | |
| 37,017 | 15,446,790,464 | 11,498 | 16,403,582,758 | |
| 449,508 | (100,694,241) | 3,458,002 | 46,091,222 | |

2018 2018

2018 2018

| 2018 | 2018 | 2018 | 2018 | 2018 | 2018 |
|---------|------------|------------|------------|-------------|------------|
| 803,682 | 96,337,051 | 97,140,733 | 20,562,296 | - | 76,578,436 |
| 803,682 | 96,337,051 | 97,140,733 | 20,562,296 | - | 76,578,436 |
| 150,750 | 64,171,086 | 64,321,836 | 3,543,623 | 107,168 | 60,671,045 |
| 133,735 | 1,668,151 | 1,801,886 | - | (107,168) | 1,909,054 |
| 292 | 3,948,567 | 3,948,859 | 1,429,833 | 1,334,026 | 1,185,000 |
| 14,240 | 2,795,259 | 2,809,499 | 941,849 | 122,863 | 1,744,786 |
| 9,442 | 7,733,569 | 7,743,011 | 1,922,397 | (2,867,836) | 8,688,450 |
| 270 | 2,112,641 | 2,112,911 | 168,226 | 775,744 | 1,168,941 |
| 50,777 | 2,188,686 | 2,239,463 | (145,330) | 1,996,153 | 388,640 |
| - | 1,591,023 | 1,591,023 | (23,045) | 898,968 | 715,100 |
| - | - | - | - | - | - |
| 359,506 | 86,208,982 | 86,568,488 | 7,837,553 | 2,259,918 | 76,471,016 |
| 444,176 | 10,128,069 | 10,572,245 | 12,724,743 | (2,259,918) | 107,420 |
| 444,176 | 10,128,069 | 10,572,245 | 12,724,743 | (2,259,918) | 107,420 |
| 803,682 | 96,337,051 | 97,140,733 | 20,562,296 | - | 76,578,436 |
| 803,682 | | | | | |

| 2018 | مؤسسه |
|-----------|--|
| 32 | 223003 مؤسسه پژوهش و توسعه اقتصادی و اجتماعی و فرهنگی |
| 2,864 | 223004 مؤسسه پژوهش و توسعه اقتصادی و اجتماعی و فرهنگی |
| 689 | 223006 مؤسسه پژوهش و توسعه اقتصادی و اجتماعی و فرهنگی |
| 2,000 | 223008 مؤسسه پژوهش و توسعه اقتصادی و اجتماعی و فرهنگی |
| 1,281 | 223009 مؤسسه پژوهش و توسعه اقتصادی و اجتماعی و فرهنگی |
| 46,040 | 223010 مؤسسه پژوهش و توسعه اقتصادی و اجتماعی و فرهنگی |
| 5,018 | 223011 مؤسسه پژوهش و توسعه اقتصادی و اجتماعی و فرهنگی |
| 3,434 | 223012 مؤسسه پژوهش و توسعه اقتصادی و اجتماعی و فرهنگی |
| 21,500 | 223013 مؤسسه پژوهش و توسعه اقتصادی و اجتماعی و فرهنگی |
| 12,966 | 223014 مؤسسه پژوهش و توسعه اقتصادی و اجتماعی و فرهنگی |
| 75,277 | 223016 مؤسسه پژوهش و توسعه اقتصادی و اجتماعی و فرهنگی |
| 78,272 | 223020 مؤسسه پژوهش و توسعه اقتصادی و اجتماعی و فرهنگی |
| 3,638 | 223024 مؤسسه پژوهش و توسعه اقتصادی و اجتماعی و فرهنگی |
| 39,682 | 223999 مؤسسه پژوهش و توسعه اقتصادی و اجتماعی و فرهنگی |
| 31,858 | 225002 مؤسسه پژوهش و توسعه اقتصادی و اجتماعی و فرهنگی |
| 9,600 | 225006 مؤسسه پژوهش و توسعه اقتصادی و اجتماعی و فرهنگی |
| 18,450 | 226002 مؤسسه پژوهش و توسعه اقتصادی و اجتماعی و فرهنگی |
| 1,200 | 226010 مؤسسه پژوهش و توسعه اقتصادی و اجتماعی و فرهنگی |
| 460,040 | 226013 مؤسسه پژوهش و توسعه اقتصادی و اجتماعی و فرهنگی |
| 1,400 | 226014 مؤسسه پژوهش و توسعه اقتصادی و اجتماعی و فرهنگی |
| 46,990 | 423001 مؤسسه پژوهش و توسعه اقتصادی و اجتماعی و فرهنگی |
| 23,319 | 423002 مؤسسه پژوهش و توسعه اقتصادی و اجتماعی و فرهنگی |
| 34,980 | 423008 مؤسسه پژوهش و توسعه اقتصادی و اجتماعی و فرهنگی |
| 1,462,315 | مؤسسه پژوهش |

5. کورنيو چارو وزارت د کورنيو چارو وزارت د کورنيو چارو وزارت

| 2017 د کورنيو چارو وزارت | 2018 د کورنيو چارو وزارت | د کورنيو چارو وزارت 2018 د کورنيو چارو وزارت | د کورنيو چارو وزارت 2018 د کورنيو چارو وزارت | د کورنيو چارو وزارت |
|-----------------------------|-----------------------------|--|--|--|
| | | | | د کورنيو چارو وزارت د کورنيو چارو وزارت |
| 3,072 | 3,561 | 3,561 | - | 113001 د کورنيو چارو وزارت د کورنيو چارو وزارت |
| 93,789,093 | 39,352,639 | 38,290,501 | 1,062,138 | 113002 د کورنيو چارو وزارت د کورنيو چارو وزارت |
| 2,105,452,048 | 2,077,405,638 | 2,076,953,230 | 452,408 | 113003 د کورنيو چارو وزارت د کورنيو چارو وزارت |
| 2,455,050 | 383,500 | 383,500 | - | 113004 د کورنيو چارو وزارت د کورنيو چارو وزارت |
| 649,894,827 | 564,102,077 | 564,102,077 | - | 113005 د کورنيو چارو وزارت د کورنيو چارو وزارت |
| 570,489,874 | 632,912,788 | 632,911,429 | 1,359 | 113006 د کورنيو چارو وزارت د کورنيو چارو وزارت |
| 4,182,839,827 | 4,783,338,321 | 4,783,338,321 | - | 114001 د کورنيو چارو وزارت د کورنيو چارو وزارت |
| 2,668,496,321 | 2,906,665,786 | 2,903,824,741 | 2,841,045 | 114002 د کورنيو چارو وزارت د کورنيو چارو وزارت |
| 44,345,946 | 47,580,636 | 47,580,636 | - | 119001 د کورنيو چارو وزارت د کورنيو چارو وزارت |
| 693,830,412 | 810,525,818 | 810,525,818 | - | 119002 د کورنيو چارو وزارت د کورنيو چارو وزارت |
| 707,769,590 | 643,250,528 | 643,250,528 | - | 119004 د کورنيو چارو وزارت د کورنيو چارو وزارت |
| 114,217,778 | 101,829,059 | 101,829,059 | - | 119005 د کورنيو چارو وزارت د کورنيو چارو وزارت |
| | | | | د کورنيو چارو وزارت |
| 76,295,076 | 76,324,061 | 76,324,061 | - | 118001 د کورنيو چارو وزارت د کورنيو چارو وزارت |
| 781,783 | 131,126 | 131,126 | - | 118007 د کورنيو چارو وزارت د کورنيو چارو وزارت |
| | | | | د کورنيو چارو وزارت د کورنيو چارو وزارت |
| 16,214,900 | 16,185,132 | 13,964,632 | 2,220,500 | 121001 د کورنيو چارو وزارت د کورنيو چارو وزارت |
| 1,736,165 | 2,261,845 | 1,202,830 | 1,059,015 | 121002 د کورنيو چارو وزارت د کورنيو چارو وزارت |
| 28,436,016 | 26,636,827 | 25,680,355 | 956,472 | 121003 د کورنيو چارو وزارت د کورنيو چارو وزارت |
| 398,444 | 198,833 | 198,833 | - | 121043 د کورنيو چارو وزارت د کورنيو چارو وزارت |
| 648,434 | 554,092 | 554,092 | - | 121055 د کورنيو چارو وزارت د کورنيو چارو وزارت |
| 233,536 | 2,965,677 | 2,965,677 | - | 121075 د کورنيو چارو وزارت د کورنيو چارو وزارت |
| 263,253,500 | 304,371,750 | 304,371,750 | - | 121076 د کورنيو چارو وزارت د کورنيو چارو وزارت |

| 2017 | 2018 | 2018 | 2018 | |
|---------------|---------------|---------------|-----------|--------|
| | | | | 121079 |
| 7,924,102 | 9,833,870 | 5,514,860 | 4,319,010 | 121085 |
| 8,600 | 7,000 | 6,000 | 1,000 | 121086 |
| 2,800 | 800 | - | 800 | 121088 |
| 1,746,700 | 1,797,650 | 10,250 | 1,787,400 | 121089 |
| 2,181,300 | 2,028,400 | 2,028,400 | - | 121092 |
| 117,413,250 | 76,700,000 | 76,700,000 | - | 121093 |
| 65,344,950 | 105,197,100 | 105,197,100 | - | 121094 |
| 328,474,086 | 647,005,652 | 647,005,652 | - | 121095 |
| 12,971,000 | 7,680,000 | 7,680,000 | - | 121096 |
| 16,865,000 | 21,484,000 | 21,484,000 | - | 121999 |
| 5,909,719 | 6,284,023 | 6,284,023 | - | 123001 |
| 3,431,527 | 4,020,195 | 43,040 | 3,977,155 | 123002 |
| 328,000 | 396,000 | - | 396,000 | 123004 |
| 635,373 | 555,500 | 555,500 | - | 123006 |
| 13,500 | 18,452 | 18,452 | - | 123007 |
| 155,000 | 110,000 | 110,000 | - | 123014 |
| 83,813,304 | 92,384,693 | 90,779,287 | 1,605,406 | 123017 |
| 146,500 | 110,000 | 110,000 | - | 123019 |
| 480,000 | 480,000 | 480,000 | - | 123034 |
| 1,189,500 | 1,207,500 | 58,700 | 1,148,800 | 123999 |
| 3,747,036 | 4,397,051 | 4,397,051 | - | 125001 |
| 6,801,212 | 13,826,229 | 13,759,796 | 66,433 | 125002 |
| 3,435,640 | 3,313,259 | 3,313,259 | - | 125003 |
| 1,401,635,712 | 1,532,773,548 | 1,532,773,548 | - | 125004 |
| 111,408,005 | 99,792,130 | 99,792,130 | - | 125005 |
| 8,311,090 | 7,771,361 | 7,481,133 | 290,227 | 125008 |
| 15,100,189 | 17,332,196 | 17,332,196 | - | |

| 2017 د 2017 ز. کال د اکتوبر | 2018 د 2018 ز. کال د اکتوبر | د 2018 ز. کال د اکتوبر د ولسي جرگې د اداري چارو د کمېټې راپور | د 2018 ز. کال د اکتوبر د ولسي جرگې د اداري چارو د کمېټې راپور | د ولسي جرگې د اداري چارو د کمېټې راپور |
|--------------------------------|--------------------------------|--|--|---|
| 96,000 | 84,000 | 84,000 | - | 125009 د ولسي جرگې د اداري چارو د کمېټې راپور |
| 543,512,032 | 322,065,841 | 322,065,841 | - | 125012 د ولسي جرگې د اداري چارو د کمېټې راپور |
| 874,046 | 790,247 | 790,247 | - | 131002 د ولسي جرگې د اداري چارو د کمېټې راپور |
| 26,647,124 | 41,135,169 | 39,745,703 | 1,389,466 | 131003 د ولسي جرگې د اداري چارو د کمېټې راپور |
| 97,684,042 | 149,261,392 | 148,907,157 | 354,235 | 126001 د ولسي جرگې د اداري چارو د کمېټې راپور |
| 21,705,901 | 19,938,261 | 19,893,548 | 44,713 | 126002 د ولسي جرگې د اداري چارو د کمېټې راپور |
| 43,477,647 | 20,636,787 | 20,627,736 | 9,051 | 126003 د ولسي جرگې د اداري چارو د کمېټې راپور |
| 32,760,159 | 36,630,911 | 36,173,950 | 456,961 | 126006 د ولسي جرگې د اداري چارو د کمېټې راپور |
| 2,304 | 3,232 | 3,232 | - | 126999 د ولسي جرگې د اداري چارو د کمېټې راپور |
| 104,497 | 89,910 | 89,910 | - | 129002 د ولسي جرگې د اداري چارو د کمېټې راپور |
| 44,694 | 34,153 | 15,703 | 18,450 | 129001 د ولسي جرگې د اداري چارو د کمېټې راپور |
| 2,604,611 | 5,422,180 | - | 5,422,180 | 129998 د ولسي جرگې د اداري چارو د کمېټې راپور |
| 15,190,567,843 | 16,289,578,386 | 16,259,698,161 | 29,880,225 | د ولسي جرگې د اداري چارو د کمېټې راپور |

| 2017 | 2018 | د ولسي جرگې د اداري چارو د کمېټې راپور |
|----------------|----------------|---|
| - | (4,311) | 119004 د ولسي جرگې د اداري چارو د کمېټې راپور |
| (13,230) | - | 113003 د ولسي جرگې د اداري چارو د کمېټې راپور |
| (196,250) | (89,550) | 121003 د ولسي جرگې د اداري چارو د کمېټې راپور |
| - | (1,537,000) | 121096 د ولسي جرگې د اداري چارو د کمېټې راپور |
| - | (61,138) | 121999 د ولسي جرگې د اداري چارو د کمېټې راپور |
| (756) | (162) | 123014 د ولسي جرگې د اداري چارو د کمېټې راپور |
| (479) | (12,537) | 125001 د ولسي جرگې د اداري چارو د کمېټې راپور |
| (661,986) | - | 125012 د ولسي جرگې د اداري چارو د کمېټې راپور |
| (4,500) | (3,250) | 126006 د ولسي جرگې د اداري چارو د کمېټې راپور |
| (3,898) | (5,550) | 129001 د ولسي جرگې د اداري چارو د کمېټې راپور |
| (881,099) | (1,713,498) | |
| 15,189,686,744 | 16,287,864,888 | د ولسي جرگې د اداري چارو د کمېټې راپور |

| 2017 | 2018 | 2018 |
|------------|------------|--------|
| 63,336,833 | 66,570,328 | 129007 |
| 28,909 | 73,382 | 129008 |
| 63,365,742 | 66,643,710 | |

6. 2018 2018

| 2017 | 2018 | 2018 |
|-----------|-----------|--------|
| 767,800 | - | 513012 |
| - | 583,333 | 513010 |
| 627,314 | - | 513006 |
| - | 211,641 | 631003 |
| 1,395,114 | 794,974 | |
| 2017 | 2018 | 2018 |
| - | (526,365) | 513006 |
| - | (526,365) | |
| 1,395,114 | 268,609 | |

7. 2018 2018

| 2017 | 2018 | 2018 | 2018 | 2018 | 2018 | 2018 |
|------------|------------|------------|---------|-------------|------------|--------|
| 24,604,953 | 25,221,517 | 25,241,182 | 620,248 | (2,651,265) | 27,272,200 | 211001 |
| 5,035,930 | 5,204,740 | 5,211,410 | 403,075 | 384,565 | 4,423,770 | 211002 |
| - | - | - | - | - | - | 212002 |
| 828,500 | 848,800 | 848,800 | - | (216,200) | 1,065,000 | 212005 |
| 90,000 | 90,000 | 90,000 | - | - | 90,000 | 212009 |
| 8,592,250 | 8,876,895 | 8,888,495 | 691,600 | 593,145 | 7,603,750 | 212014 |
| 245,917 | 220,300 | 237,050 | 18,800 | 218,250 | - | 212017 |

9. 2018 2018

| 2017 | 2018 | 2018 | 2018 | 2018 | 2018 | |
|-----------|-----------|-----------|-----------|-----------|-----------|-----------------|
| 186,410 | 1,016,261 | 1,017,660 | 1,477,519 | (639,859) | 180,000 | 221001 |
| 7,726 | 6,075 | 6,075 | (800) | 1,875 | 5,000 | 221002 |
| 1,970,623 | 855,518 | 855,518 | (4,732) | 360,250 | 500,000 | 221003 |
| 1,634,169 | 2,069,314 | 2,069,606 | (42,154) | 1,611,760 | 500,000 | 221004 |
| 18,578 | 300,401 | - | - | - | - | () |
| 3,817,505 | 4,247,569 | 3,948,859 | 1,429,833 | 1,334,026 | 1,185,000 | () |
| 300,401 | 1,399 | - | - | - | - | 30 |
| 4,099,328 | 3,948,567 | 3,948,859 | 1,429,833 | 1,334,026 | 1,185,000 | () + () - () |

10. 2018 2018

| 2017 | 2018 | 2018 | 2018 | 2018 | 2018 | |
|-----------|-----------|-----------|----------|-----------|-----------|--------|
| 1,397,712 | 1,523,926 | 1,543,101 | 357,205 | (70,000) | 1,255,896 | 222001 |
| 326,672 | 439,110 | 548,138 | 517,718 | (56,975) | 87,395 | 222002 |
| 45,751 | 48,377 | 51,299 | (949) | (16,250) | 68,498 | 222003 |
| 117,625 | 146,079 | 167,559 | (12,441) | 180,000 | - | 222004 |
| 41,061 | 34,480 | 34,480 | (9,265) | 30,000 | 13,745 | 222005 |
| 41,076 | 164,189 | 178,393 | 90,000 | (102,119) | 190,512 | 222007 |
| 129,817 | 147,659 | 147,659 | 2,919 | 71,000 | 73,740 | 222008 |
| 3,855 | 6,707 | 6,707 | (500) | 2,207 | 5,000 | 222009 |
| 105,280 | 132,163 | 132,163 | (2,837) | 85,000 | 50,000 | 222999 |

| مخزنيزه | د 2018 د لومړنيو څلورونو په وروستيو څخه | د 2018 د لومړنيو څلورونو په وروستيو څخه | د 2018 د لومړنيو څلورونو په وروستيو څخه | د 2018 د لومړنيو څلورونو په وروستيو څخه | د 2018 د لومړنيو څلورونو په وروستيو څخه | د 2018 د لومړنيو څلورونو په وروستيو څخه |
|---------------------------------------|---|---|---|---|---|---|
| نوي ارزښتونه د څلورونو په وروستيو څخه | 623,479 | 109,680 | - | - | - | (ا) |
| د څلورونو په وروستيو څخه | 2,832,330 | 2,752,369 | 2,809,499 | 941,849 | 122,863 | 1,744,786 (ا) |
| د څلورونو په وروستيو څخه | 109,680 | 152,570 | - | - | - | د څلورونو په وروستيو څخه د 30 څخه د څلورونو په وروستيو څخه د څلورونو په وروستيو څخه (ا) |
| د څلورونو په وروستيو څخه | 2,318,532 | 2,795,259 | 2,809,499 | 941,849 | 122,863 | 1,744,786 (ا) - (ا) |

11. د څلورونو په وروستيو څخه د څلورونو په وروستيو څخه د څلورونو په وروستيو څخه

| مخزنيزه | د 2018 د لومړنيو څلورونو په وروستيو څخه | د 2018 د لومړنيو څلورونو په وروستيو څخه | د 2018 د لومړنيو څلورونو په وروستيو څخه | د 2018 د لومړنيو څلورونو په وروستيو څخه | د 2018 د لومړنيو څلورونو په وروستيو څخه | د 2018 د لومړنيو څلورونو په وروستيو څخه |
|---------|---|---|---|---|---|---|
| 223001 | 532,866 | 279,929 | 286,093 | 280,548 | (313,648) | 319,193 |
| 223002 | 190,339 | 295,694 | 295,694 | 10,223 | 95,771 | 189,700 |
| 223003 | 460 | 3,075 | 3,669 | - | (27,051) | 30,720 |
| 223004 | 1,065,136 | 1,466,714 | 1,466,714 | - | 266,714 | 1,200,000 |
| 223005 | 2,499,923 | 2,460,734 | 2,460,734 | - | - | 2,460,734 |
| 223006 | 9,987 | 28,120 | 28,120 | (5,389) | 18,509 | 15,000 |
| 223008 | 52,575 | 135,202 | 168,070 | 70,000 | 26,634 | 71,436 |
| 223009 | 406,868 | 35,197 | 35,197 | (13,520) | (107,283) | 156,000 |
| 223010 | 286,862 | 297,025 | 363,017 | 850,039 | (836,921) | 349,899 |
| 223011 | 45,797 | 38,172 | 72,092 | (2,228) | 33,920 | 40,400 |
| 223012 | 66,454 | 55,182 | 55,182 | (9,818) | 15,000 | 50,000 |
| 223013 | 247,307 | 303,781 | 306,267 | (843) | 307,110 | - |
| 223014 | 189,878 | 67,188 | 67,362 | 242,870 | (200,508) | 25,000 |
| 223016 | 82,398 | 92,875 | 92,875 | - | 92,875 | - |
| 223017 | 51,617 | 32,542 | 32,542 | - | (2,458) | 35,000 |

| مؤسست | تغيرت في 2018 | مؤسست في 2018 | مؤسست في 2018 | مؤسست في 2018 | مؤسست في 2018 | مؤسست في 2018 |
|----------------------|------------------|--------------------|------------------|------------------|------------------|------------------|
| 223018 | 5,000 | 17,250 | - | 22,250 | 9,000 | 22,250 |
| 223019 | 9,126 | 11,842 | - | 20,968 | 7,056 | 20,968 |
| 223020 | 1,218,124 | (62,372) | 484,721 | 1,640,473 | 1,206,962 | 1,526,290 |
| 223023 | - | 845 | - | 845 | 374 | 845 |
| 223024 | 2,290,000 | (2,166,463) | 21,083 | 144,620 | 2,392,681 | 144,220 |
| 223025 | 154,323 | (40,373) | - | 113,950 | 107,700 | 113,950 |
| 223999 | 68,795 | 2,771 | (5,289) | 66,277 | 70,178 | 66,277 |
| | - | - | - | - | 324,875 | 311,398 |
| تغيرت في 2018 | 8,688,450 | (2,867,836) | 1,922,397 | 7,743,011 | 9,847,292 | 7,797,627 |
| | - | - | - | - | 311,398 | 247,340 |
| تغيرت في 2018 | 8,688,450 | (2,867,836) | 1,922,397 | 7,743,011 | 9,833,814 | 7,733,569 |

12. مؤسست في 2018

| مؤسست | تغيرت في 2018 | مؤسست في 2018 | مؤسست في 2018 | مؤسست في 2018 | مؤسست في 2018 | مؤسست في 2018 |
|----------------------|------------------|----------------|----------------|------------------|------------------|------------------|
| 225001 | 255,157 | 128,658 | (34,388) | 349,426 | 108,020 | 334,307 |
| 225002 | 228,142 | 779,785 | (29,862) | 978,065 | 841,924 | 978,065 |
| 225004 | 685,642 | (273,831) | - | 411,811 | 371,691 | 411,811 |
| 225006 | - | 141,132 | 232,477 | 373,609 | 303,074 | 372,409 |
| | - | - | - | - | 48,726 | 41,458 |
| تغيرت في 2018 | 1,168,941 | 775,744 | 168,226 | 2,112,911 | 1,673,435 | 2,138,049 |
| | - | - | - | - | 41,458 | 16,049 |
| تغيرت في 2018 | 1,168,941 | 775,744 | 168,226 | 2,112,911 | 1,666,167 | 2,112,641 |

13. د کورنيو چارو د وزارت د مالياتي چارو د څانګې د مالياتي رپورټ

| مخبراتي نوم | د 2018 کال د وروستيو څه نه پورې | د 2018 کال د وروستيو څه نه پورې | د 2018 کال د وروستيو څه نه پورې | د 2018 کال د وروستيو څه نه پورې | د 2018 کال د وروستيو څه نه پورې | د 2018 کال د وروستيو څه نه پورې | |
|-------------|---------------------------------|---------------------------------|---------------------------------|---------------------------------|---------------------------------|---------------------------------|--|
| 226002 | 271,602 | 248,043 | 272,789 | (136,570) | 20,719 | 388,640 | د کورنيو چارو د وزارت د مالياتي چارو د څانګې د مالياتي رپورټ |
| 226009 | - | 4,500 | 4,500 | (6,000) | 10,500 | - | د کورنيو چارو د وزارت د مالياتي چارو د څانګې د مالياتي رپورټ |
| 226010 | 36,744 | 86,234 | 95,419 | (2,466) | 97,885 | - | د کورنيو چارو د وزارت د مالياتي چارو د څانګې د مالياتي رپورټ |
| 226013 | 1,191,701 | 1,096,332 | 1,186,866 | 75 | 1,186,791 | - | د کورنيو چارو د وزارت د مالياتي چارو د څانګې د مالياتي رپورټ |
| 226014 | - | 502,086 | 633,212 | - | 633,212 | - | د کورنيو چارو د وزارت د مالياتي چارو د څانګې د مالياتي رپورټ |
| 226016 | 20,191 | 46,677 | 46,677 | (369) | 47,046 | - | د کورنيو چارو د وزارت د مالياتي چارو د څانګې د مالياتي رپورټ |
| | 624,435 | 481,090 | - | - | - | - | د کورنيو چارو د وزارت د مالياتي چارو د څانګې د مالياتي رپورټ |
| | 2,144,673 | 2,464,963 | 2,239,463 | (145,330) | 1,996,153 | 388,640 | د کورنيو چارو د وزارت د مالياتي چارو د څانګې د مالياتي رپورټ |
| | 481,090 | 204,813 | - | - | - | - | د کورنيو چارو د وزارت د مالياتي چارو د څانګې د مالياتي رپورټ |
| | 2,001,328 | 2,188,686 | 2,239,463 | (145,330) | 1,996,153 | 388,640 | د کورنيو چارو د وزارت د مالياتي چارو د څانګې د مالياتي رپورټ |

14. د کورنيو چارو د وزارت د مالياتي چارو د څانګې د مالياتي رپورټ

| مخبراتي نوم | د 2018 کال د وروستيو څه نه پورې | د 2018 کال د وروستيو څه نه پورې | د 2018 کال د وروستيو څه نه پورې | د 2018 کال د وروستيو څه نه پورې | د 2018 کال د وروستيو څه نه پورې | د 2018 کال د وروستيو څه نه پورې | |
|-------------|---------------------------------|---------------------------------|---------------------------------|---------------------------------|---------------------------------|---------------------------------|--|
| 228007 | 713,058 | 1,591,023 | 1,591,023 | (23,045) | 898,968 | 715,100 | د کورنيو چارو د وزارت د مالياتي چارو د څانګې د مالياتي رپورټ |
| | - | - | - | - | - | - | د کورنيو چارو د وزارت د مالياتي چارو د څانګې د مالياتي رپورټ |
| | 713,058 | 1,591,023 | 1,591,023 | (23,045) | 898,968 | 715,100 | د کورنيو چارو د وزارت د مالياتي چارو د څانګې د مالياتي رپورټ |
| | - | - | - | - | - | - | د کورنيو چارو د وزارت د مالياتي چارو د څانګې د مالياتي رپورټ |
| | 713,058 | 1,591,023 | 1,591,023 | (23,045) | 898,968 | 715,100 | د کورنيو چارو د وزارت د مالياتي چارو د څانګې د مالياتي رپورټ |

17. ד"ר אריה מרדכיזון אהרן - ספרים 30 קבוצה מקור, א"ד אריה מרדכיזון קריסטל קריסטל

| 2018 | מספר קבוצה | תיאור |
|-----------|------------|---|
| 1,399 | 221001 | מקור, אריה מרדכיזון אהרן - ספרים 30 קבוצה |
| 19,175 | 222001 | קריסטל קריסטל - ספרים 30 קבוצה |
| 109,028 | 222002 | מקור, אריה מרדכיזון אהרן - ספרים 30 קבוצה |
| 2,887 | 222003 | מקור, אריה מרדכיזון אהרן - ספרים 30 קבוצה |
| 21,480 | 222004 | מקור, אריה מרדכיזון אהרן - ספרים 30 קבוצה |
| 579 | 223003 | מקור, אריה מרדכיזון אהרן - ספרים 30 קבוצה |
| 32,867 | 223008 | מקור, אריה מרדכיזון אהרן - ספרים 30 קבוצה |
| 63,130 | 223010 | מקור, אריה מרדכיזון אהרן - ספרים 30 קבוצה |
| 33,920 | 223011 | מקור, אריה מרדכיזון אהרן - ספרים 30 קבוצה |
| 2,486 | 223013 | מקור, אריה מרדכיזון אהרן - ספרים 30 קבוצה |
| 175 | 223014 | מקור, אריה מרדכיזון אהרן - ספרים 30 קבוצה |
| 114,183 | 223020 | מקור, אריה מרדכיזון אהרן - ספרים 30 קבוצה |
| 14,849 | 225001 | מקור, אריה מרדכיזון אהרן - ספרים 30 קבוצה |
| 1,200 | 225006 | מקור, אריה מרדכיזון אהרן - ספרים 30 קבוצה |
| 24,745 | 226002 | מקור, אריה מרדכיזון אהרן - ספרים 30 קבוצה |
| 9,185 | 226010 | מקור, אריה מרדכיזון אהרן - ספרים 30 קבוצה |
| 67,900 | 226013 | מקור, אריה מרדכיזון אהרן - ספרים 30 קבוצה |
| 102,982 | 226014 | מקור, אריה מרדכיזון אהרן - ספרים 30 קבוצה |
| 65,568 | 423001 | מקור, אריה מרדכיזון אהרן - ספרים 30 קבוצה |
| 55,306 | 423002 | מקור, אריה מרדכיזון אהרן - ספרים 30 קבוצה |
| 35,000 | 423006 | מקור, אריה מרדכיזון אהרן - ספרים 30 קבוצה |
| 2,134,052 | 423008 | מקור, אריה מרדכיזון אהרן - ספרים 30 קבוצה |
| 2,912,098 | | סה"כ |

18. 2018 2017

| 2017 | 2018 | |
|---------|-----------|--|
| 229,235 | 678,743 | |
| - | 3,469,500 | |
| 486,525 | - | |
| 715,760 | 4,148,243 | |
| - | 1,295 | |
| 37,017 | 10,202 | |
| 37,017 | 11,498 | |
| 678,743 | 4,136,745 | |

19. דרך הדיור הלאומי במסגרת תוכנית הדיור הלאומי 2018-2020

תוכנית הדיור הלאומי 2018-2020 במסגרת תוכנית הדיור הלאומי 2018-2020

תוכנית הדיור הלאומי 2018-2020 היא תוכנית הדיור הלאומי החדשה, שנוכח להחליף את תוכנית הדיור הלאומי 2014-2017. תוכנית הדיור הלאומי 2018-2020 היא תוכנית הדיור הלאומי החדשה, שנוכח להחליף את תוכנית הדיור הלאומי 2014-2017. תוכנית הדיור הלאומי 2018-2020 היא תוכנית הדיור הלאומי החדשה, שנוכח להחליף את תוכנית הדיור הלאומי 2014-2017.

תוכנית הדיור הלאומי 2018-2020 היא תוכנית הדיור הלאומי החדשה, שנוכח להחליף את תוכנית הדיור הלאומי 2014-2017. תוכנית הדיור הלאומי 2018-2020 היא תוכנית הדיור הלאומי החדשה, שנוכח להחליף את תוכנית הדיור הלאומי 2014-2017. תוכנית הדיור הלאומי 2018-2020 היא תוכנית הדיור הלאומי החדשה, שנוכח להחליף את תוכנית הדיור הלאומי 2014-2017.

| | |
|------------|---|
| 96,337,051 | תוכנית הדיור הלאומי 2018-2020 במסגרת תוכנית הדיור הלאומי 2018-2020 |
| | אזורי תוכנית |
| | 2018 תוכנית הדיור הלאומי 2018-2020 במסגרת תוכנית הדיור הלאומי 2018-2020 |
| 1,462,315 | תוכנית הדיור הלאומי 2018-2020 במסגרת תוכנית הדיור הלאומי 2018-2020 |
| | מסגרת |
| | 2019 תוכנית הדיור הלאומי 2018-2020 במסגרת תוכנית הדיור הלאומי 2018-2020 |
| 2,912,098 | תוכנית הדיור הלאומי 2018-2020 במסגרת תוכנית הדיור הלאומי 2018-2020 |
| 94,887,268 | תוכנית הדיור הלאומי 2018-2020 במסגרת תוכנית הדיור הלאומי 2018-2020 |
| 9,505 | תוכנית הדיור הלאומי 2018-2020 במסגרת תוכנית הדיור הלאומי 2018-2020 |
| 94,896,774 | תוכנית הדיור הלאומי 2018-2020 במסגרת תוכנית הדיור הלאומי 2018-2020 |

2018 2018 2018 2018

2018 2018 2018 2018

| 2017 | 2018 | 2018 | 2018 |
|-------------|---------------|------|---------------------|
| | | | 2018 2018 2018 2018 |
| 87,093,744 | 97,644,789 | 4 | 2018 2018 2018 2018 |
| 87,093,744 | 97,644,789 | | 2018 2018 2018 2018 |
| | | | 2018 2018 2018 2018 |
| 789,527,446 | 2,247,056,344 | 2 | 2018 2018 2018 2018 |
| 1,462,316 | 2,912,098 | 3 | 2018 2018 2018 2018 |
| 33,516,925 | 79,594,501 | 6, 7 | 2018 2018 2018 2018 |
| 824,506,687 | 2,329,562,943 | | 2018 2018 2018 2018 |
| 911,600,431 | 2,427,207,732 | | 2018 2018 2018 2018 |

2018 2018 2018 2018

| 2017 | 2018 | 2018 | 2018 |
|-------------|---------------|------|---------------------|
| | | | 2018 2018 2018 2018 |
| 1,462,316 | 2,912,098 | 3 | 2018 2018 2018 2018 |
| 87,093,744 | 97,644,789 | 4 | 2018 2018 2018 2018 |
| 789,527,446 | 2,247,056,344 | 2 | 2018 2018 2018 2018 |
| 33,516,925 | 79,594,501 | 6, 7 | 2018 2018 2018 2018 |
| 911,600,431 | 2,427,207,732 | | 2018 2018 2018 2018 |

2- 2018 2017 2018 2018

| 2017 | 2018 | 2018 | 2018 | |
|-------------|-------------|-----------------|---------------|--------|
| 2017 | 2018 | 2018 | 2018 | |
| 2017 | 2018 | 2018 | 2018 | |
| 2017 | 2018 | 2018 | 2018 | |
| - | - | (623,677) | 623,677 | 113001 |
| 182,651,245 | 104,934,764 | (75,355,806) | 180,290,571 | 114001 |
| 296,681,950 | - | (432,624,801) | 432,624,801 | 114002 |
| 223,458,727 | 62,703,960 | (550,438,304) | 613,142,264 | 113003 |
| - | 17,857,151 | (116,991,110) | 134,848,261 | 113006 |
| 51,657,925 | 15,513,569 | (18,379,113) | 33,892,682 | 119002 |
| 16,846,973 | 4,182,060 | (11,030,373) | 15,212,433 | 119004 |
| 161,585 | - | - | - | 119005 |
| - | - | (87,998,500) | 87,998,500 | 121001 |
| - | - | (558,000) | 558,000 | 121002 |
| - | - | (3,319,985) | 3,319,985 | 121003 |
| 545,800 | 639,400 | - | 639,400 | 121055 |
| - | - | (274,000) | 274,000 | 121078 |
| - | - | (2,665,160) | 2,665,160 | 121079 |
| - | - | (122,400) | 122,400 | 121085 |
| - | - | (185,040) | 185,040 | 121089 |
| - | - | (43,945) | 43,945 | 121999 |
| - | - | (354,959) | 354,959 | 123006 |
| - | - | (6,681,070) | 6,681,070 | 123014 |
| 1,007,786 | 644,887 | (277,113) | 922,000 | 125001 |
| 1,179,811 | 1,185,463 | (3,902,145) | 5,087,608 | 125002 |
| - | 789,607,198 | (1,511,169,172) | 2,300,776,370 | 125003 |
| 10,352,463 | 11,695,603 | (26,385,970) | 38,081,574 | 125004 |

| 2017 | 2018 | 2018 | 2018 | مخبریتونه | |
|---|---|---|---|---|--------|
| د ولسوالۍ د ادارې د مالياتو د ادارې د مالياتو د ادارې | د ولسوالۍ د ادارې د مالياتو د ادارې د مالياتو د ادارې | د ولسوالۍ د ادارې د مالياتو د ادارې د مالياتو د ادارې | د ولسوالۍ د ادارې د مالياتو د ادارې د مالياتو د ادارې | | |
| 4,033,582 | 751,742 | (12,180,699) | 12,932,440 | د ولسوالۍ د ادارې د مالياتو د ادارې د مالياتو د ادارې | 125008 |
| 949,598 | 747,708 | - | 747,708 | د ولسوالۍ د ادارې د مالياتو د ادارې د مالياتو د ادارې | 131002 |
| - | 55,980 | (1,504,530,444) | 1,504,586,424 | د ولسوالۍ د ادارې د مالياتو د ادارې د مالياتو د ادارې | 126001 |
| - | - | (2,891,257) | 2,891,257 | د ولسوالۍ د ادارې د مالياتو د ادارې د مالياتو د ادارې | 126002 |
| - | 1,236,536,858 | (5,554,545,463) | 6,791,082,321 | د ولسوالۍ د ادارې د مالياتو د ادارې د مالياتو د ادارې | 126003 |
| مخبریتونه | | | | | |
| - | - | (4,592,489) | 4,592,489 | د ولسوالۍ د ادارې د مالياتو د ادارې د مالياتو د ادارې | 118002 |
| - | - | (776,854) | 776,854 | د ولسوالۍ د ادارې د مالياتو د ادارې د مالياتو د ادارې | 118003 |
| - | - | (2,365,598) | 2,365,598 | د ولسوالۍ د ادارې د مالياتو د ادارې د مالياتو د ادارې | 118009 |
| 789,527,446 | 2,247,056,344 | (9,931,263,448) | 12,178,319,792 | د ولسوالۍ د ادارې د مالياتو د ادارې د مالياتو د ادارې | |

3- د ولسوالۍ د ادارې د مالياتو د ادارې د مالياتو د ادارې د مالياتو د ادارې

| 2018 | مخبریتونه | |
|---------|---|--------|
| 1,399 | د ولسوالۍ د ادارې د مالياتو د ادارې د مالياتو د ادارې | 221001 |
| 19,175 | د ولسوالۍ د ادارې د مالياتو د ادارې د مالياتو د ادارې | 222001 |
| 109,028 | د ولسوالۍ د ادارې د مالياتو د ادارې د مالياتو د ادارې | 222002 |
| 2,887 | د ولسوالۍ د ادارې د مالياتو د ادارې د مالياتو د ادارې | 222003 |
| 21,480 | د ولسوالۍ د ادارې د مالياتو د ادارې د مالياتو د ادارې | 222004 |
| 579 | د ولسوالۍ د ادارې د مالياتو د ادارې د مالياتو د ادارې | 223003 |
| 32,867 | د ولسوالۍ د ادارې د مالياتو د ادارې د مالياتو د ادارې | 223008 |
| 63,130 | د ولسوالۍ د ادارې د مالياتو د ادارې د مالياتو د ادارې | 223010 |
| 33,920 | د ولسوالۍ د ادارې د مالياتو د ادارې د مالياتو د ادارې | 223011 |
| 2,486 | د ولسوالۍ د ادارې د مالياتو د ادارې د مالياتو د ادارې | 223013 |
| 175 | د ولسوالۍ د ادارې د مالياتو د ادارې د مالياتو د ادارې | 223014 |
| 114,183 | د ولسوالۍ د ادارې د مالياتو د ادارې د مالياتو د ادارې | 223020 |
| 14,849 | د ولسوالۍ د ادارې د مالياتو د ادارې د مالياتو د ادارې | 225001 |
| 1,200 | د ولسوالۍ د ادارې د مالياتو د ادارې د مالياتو د ادارې | 225006 |

6- דגל ארצות הברית: קידום קידום יזמי

| 2017 | 2018 | הערות |
|------------|------------|-----------------------------------|
| 33,363,770 | 79,445,488 | הוצאות על פיתוח מוצרים חדשים |
| 2,375 | 5,250 | הוצאות על פיתוח מוצרים |
| 3,000 | - | הוצאות על פיתוח מוצרים חדשים 2017 |
| 9,000 | - | הוצאות על פיתוח מוצרים חדשים 06 |
| 5,000 | - | הוצאות על פיתוח מוצרים חדשים 13 |
| 500 | - | הוצאות על פיתוח מוצרים חדשים 3 |
| 41,000 | - | הוצאות על פיתוח מוצרים חדשים |
| 19,189 | - | הוצאות על פיתוח מוצרים חדשים 02 |
| - | 84,318 | הוצאות על פיתוח מוצרים חדשים |
| 33,443,833 | 79,535,056 | סה"כ |

7- דגל ארצות הברית: קידום קידום יזמי

| 2017 | 2018 | הערות |
|--------|--------|---|
| 57,882 | 59,445 | הוצאות על פיתוח מוצרים (הוצאות על פיתוח מוצרים) |
| 15,210 | - | הוצאות על פיתוח מוצרים חדשים (הוצאות על פיתוח מוצרים חדשים) |
| 73,092 | 59,445 | סה"כ |