



MALDIVES
INLAND REVENUE
AUTHORITY



މިއަހަރުގެ
— ދަތުރު

2020-Q2

ދަތުރު
2020

اقتصادی سروسز

2018	وسرہ اولیٰ	1	وسرہ اولیٰ	18Q1
2018	وسرہ اولیٰ	2	وسرہ اولیٰ	18Q2
2018	وسرہ اولیٰ	3	وسرہ اولیٰ	18Q3
2018	وسرہ اولیٰ	4	وسرہ اولیٰ	18Q4
2019	وسرہ اولیٰ	1	وسرہ اولیٰ	19Q1
2019	وسرہ اولیٰ	2	وسرہ اولیٰ	19Q2
2019	وسرہ اولیٰ	3	وسرہ اولیٰ	19Q3
2019	وسرہ اولیٰ	4	وسرہ اولیٰ	19Q4
2020	وسرہ اولیٰ	1	وسرہ اولیٰ	20Q1
2020	وسرہ اولیٰ	2	وسرہ اولیٰ	20Q2

دولتی و غیر دولتی اداروں کی خدمات

دولتی و غیر دولتی اداروں کی خدمات

دولتی و غیر دولتی اداروں کی خدمات (دولتی و غیر دولتی اداروں کی خدمات)

دولتی و غیر دولتی اداروں کی خدمات

دولتی و غیر دولتی اداروں کی خدمات



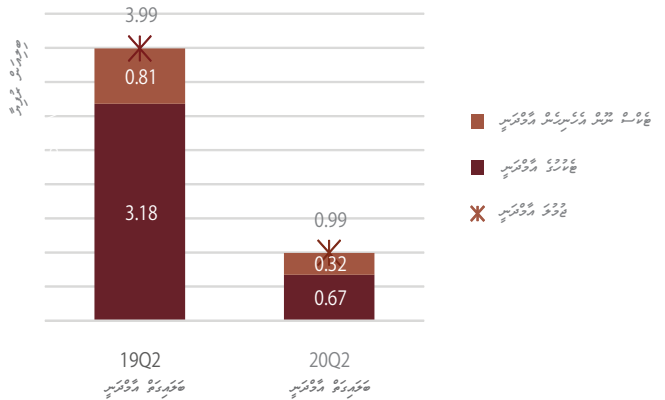
عائداتی اہلیت

1.2
 اہلیت کا اہلیت

670.86
 79.8%
 19Q2

عائداتوں کی اہلیت

321.86
 60.3%
 19Q2



عائداتی اہلیت

2019 میں اہلیت کی شرح 79.8% تھی، جبکہ 2020 میں اہلیت کی شرح 60.3% رہی۔ اس میں کمی کی وجوہات مختلف ہیں، جن میں سے ایک یہ ہے کہ 2020 میں اہلیت کی شرح کم رہی۔

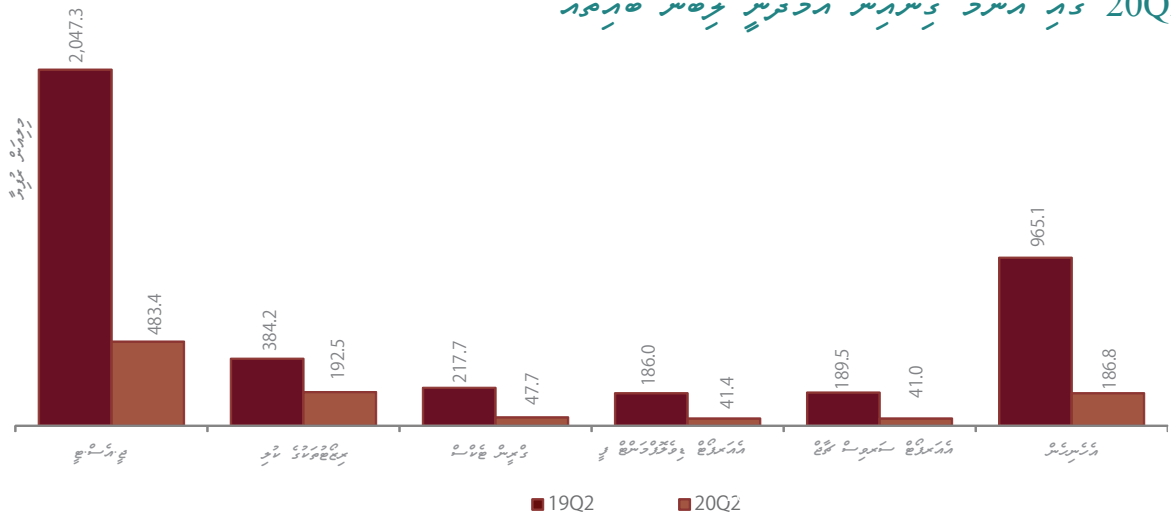
عائداتوں کی اہلیت

2019 میں اہلیت کی شرح 60.3% تھی، جبکہ 2020 میں اہلیت کی شرح 48.8% رہی۔ اس میں کمی کی وجوہات مختلف ہیں، جن میں سے ایک یہ ہے کہ 2020 میں اہلیت کی شرح کم رہی۔

2019 میں اہلیت کی شرح 60.3% تھی، جبکہ 2020 میں اہلیت کی شرح 48.8% رہی۔ اس میں کمی کی وجوہات مختلف ہیں، جن میں سے ایک یہ ہے کہ 2020 میں اہلیت کی شرح کم رہی۔



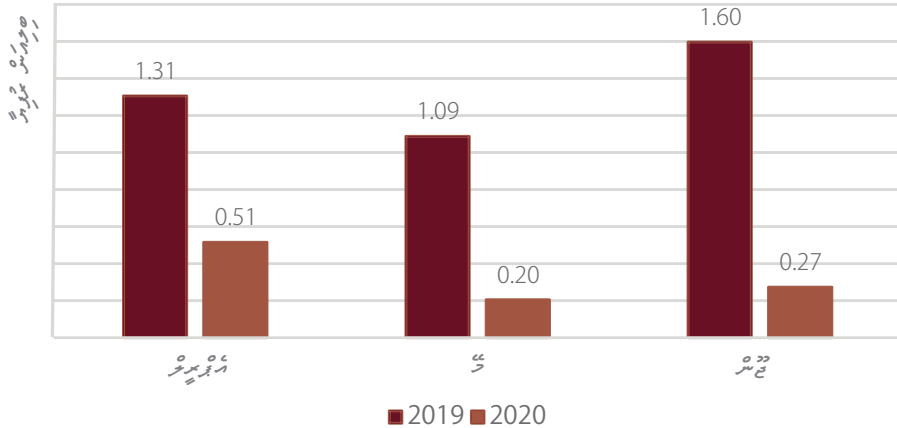
1.3 كبر ائتمنة و سداد ائتمنة و ائتمنة و ائتمنة و ائتمنة 20Q2



في ائتمنة و سداد ائتمنة و ائتمنة و ائتمنة و ائتمنة
 في ائتمنة و سداد ائتمنة و ائتمنة و ائتمنة و ائتمنة 5 ائتمنة و ائتمنة
 ائتمنة و سداد ائتمنة و ائتمنة و ائتمنة و ائتمنة 81.2%
 ائتمنة و سداد ائتمنة و ائتمنة و ائتمنة و ائتمنة.

التصنيف	19Q2	20Q2	الزيادة %
التأمين	-76.4%	48.7%	
التأمين المتعدد	-49.9%	19.4%	
التأمين غير التأميني	-78.1%	4.8%	
التأمين غير التأميني	-77.7%	4.2%	
التأمين غير التأميني	-78.3%	4.1%	

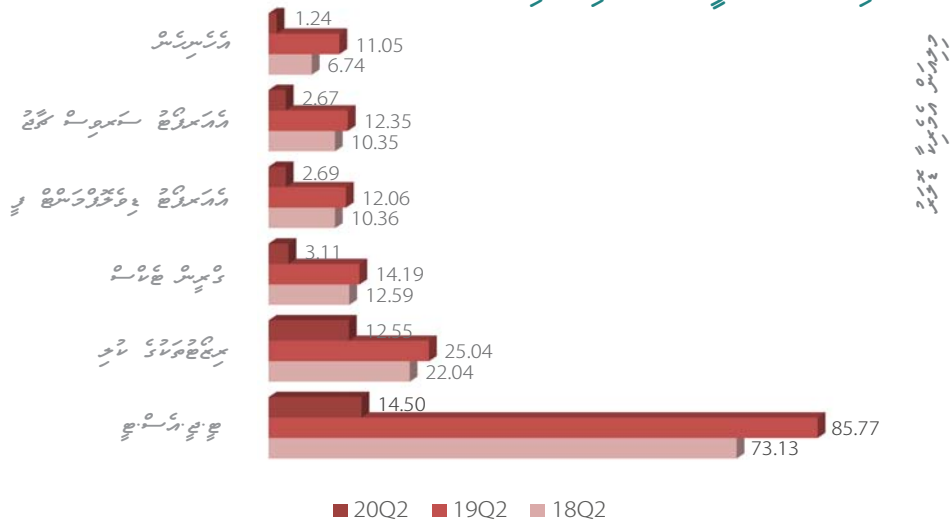
1.4 كبر ائتمنة و سداد ائتمنة و ائتمنة و ائتمنة و ائتمنة 20Q2



التصنيف	2019	2020
التأمين	-60.6%	
التأمين غير التأميني	-81.2%	
التأمين غير التأميني	-82.9%	

2.3

2020-2021 قۇرۇلۇش ۋە تەنھەرىكەت سەھىيەسىنى ئۆز ئىچىگە ئالغان خىزمەتلەرنىڭ ئىشلىتىش نەتىجىسى

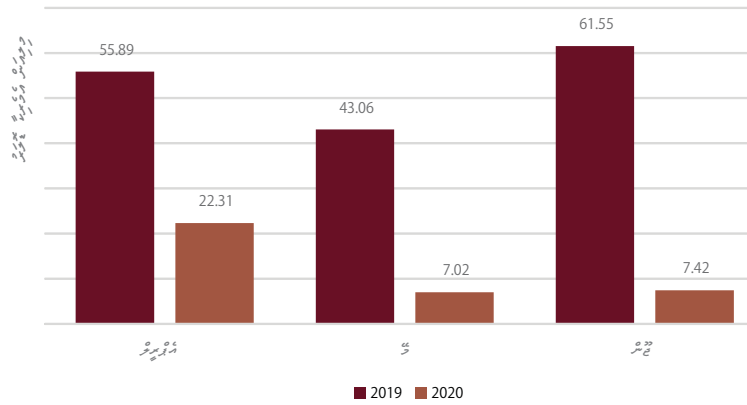


20Q2 نىڭ ئىشلىتىش نەتىجىسى	19Q2 نىڭ ئىشلىتىش نەتىجىسى	ئۆزگىرىش نەتىجىسى
39.5%	-83.1%	ئىشلىتىش نەتىجىسى
34.1%	-49.9%	ئىشلىتىش نەتىجىسىنى ئۆز ئىچىگە ئالغان خىزمەتلەرنىڭ ئىشلىتىش نەتىجىسى
8.4%	-78.1%	ئىشلىتىش نەتىجىسىنى ئۆز ئىچىگە ئالغان خىزمەتلەرنىڭ ئىشلىتىش نەتىجىسى
7.3%	-77.7%	ئىشلىتىش نەتىجىسىنى ئۆز ئىچىگە ئالغان خىزمەتلەرنىڭ ئىشلىتىش نەتىجىسى
7.3%	-78.4%	ئىشلىتىش نەتىجىسىنى ئۆز ئىچىگە ئالغان خىزمەتلەرنىڭ ئىشلىتىش نەتىجىسى

2020-2021 قۇرۇلۇش ۋە تەنھەرىكەت سەھىيەسىنى ئۆز ئىچىگە ئالغان خىزمەتلەرنىڭ ئىشلىتىش نەتىجىسى 39.5% نى كۆرسىتىدۇ. بۇ 2019-2020 قۇرۇلۇش ۋە تەنھەرىكەت سەھىيەسىنى ئۆز ئىچىگە ئالغان خىزمەتلەرنىڭ ئىشلىتىش نەتىجىسىنىڭ 83.1% نىڭ ئاستىدا. 2020-2021 قۇرۇلۇش ۋە تەنھەرىكەت سەھىيەسىنى ئۆز ئىچىگە ئالغان خىزمەتلەرنىڭ ئىشلىتىش نەتىجىسى 34.1% نى كۆرسىتىدۇ. بۇ 2019-2020 قۇرۇلۇش ۋە تەنھەرىكەت سەھىيەسىنى ئۆز ئىچىگە ئالغان خىزمەتلەرنىڭ ئىشلىتىش نەتىجىسىنىڭ 49.9% نىڭ ئاستىدا. 2020-2021 قۇرۇلۇش ۋە تەنھەرىكەت سەھىيەسىنى ئۆز ئىچىگە ئالغان خىزمەتلەرنىڭ ئىشلىتىش نەتىجىسى 8.4% نى كۆرسىتىدۇ. بۇ 2019-2020 قۇرۇلۇش ۋە تەنھەرىكەت سەھىيەسىنى ئۆز ئىچىگە ئالغان خىزمەتلەرنىڭ ئىشلىتىش نەتىجىسىنىڭ 78.1% نىڭ ئاستىدا. 2020-2021 قۇرۇلۇش ۋە تەنھەرىكەت سەھىيەسىنى ئۆز ئىچىگە ئالغان خىزمەتلەرنىڭ ئىشلىتىش نەتىجىسى 7.3% نى كۆرسىتىدۇ. بۇ 2019-2020 قۇرۇلۇش ۋە تەنھەرىكەت سەھىيەسىنى ئۆز ئىچىگە ئالغان خىزمەتلەرنىڭ ئىشلىتىش نەتىجىسىنىڭ 77.7% نىڭ ئاستىدا. 2020-2021 قۇرۇلۇش ۋە تەنھەرىكەت سەھىيەسىنى ئۆز ئىچىگە ئالغان خىزمەتلەرنىڭ ئىشلىتىش نەتىجىسى 7.3% نى كۆرسىتىدۇ. بۇ 2019-2020 قۇرۇلۇش ۋە تەنھەرىكەت سەھىيەسىنى ئۆز ئىچىگە ئالغان خىزمەتلەرنىڭ ئىشلىتىش نەتىجىسىنىڭ 78.4% نىڭ ئاستىدا. 96.6% نىڭ ئاستىدا.

2.4

2020-2021 قۇرۇلۇش ۋە تەنھەرىكەت سەھىيەسىنى ئۆز ئىچىگە ئالغان خىزمەتلەرنىڭ ئىشلىتىش نەتىجىسى

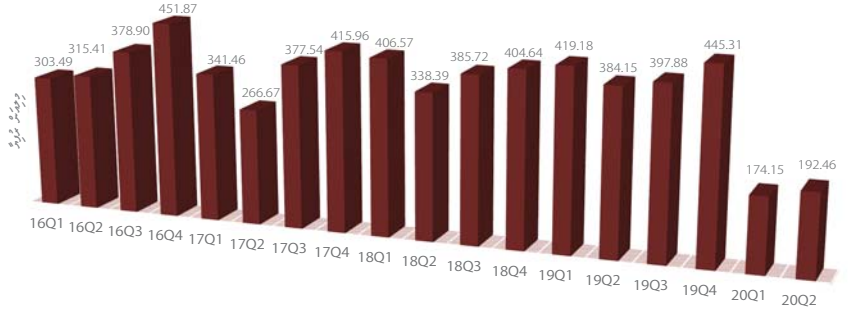


2019 نىڭ ئىشلىتىش نەتىجىسى	ئۆزگىرىش نەتىجىسى
-60.1%	ئىشلىتىش نەتىجىسى
-83.7%	ئىشلىتىش نەتىجىسىنى ئۆز ئىچىگە ئالغان خىزمەتلەرنىڭ ئىشلىتىش نەتىجىسى
-87.9%	ئىشلىتىش نەتىجىسى

3.4

مجموعه کتابهای نادر

192.46
-49.9%
19Q2 در اندازه مقایسه

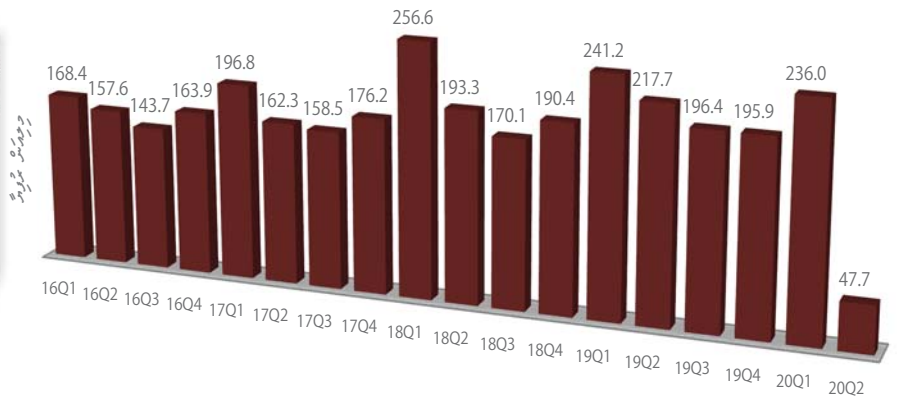


19Q2 در اندازه مقایسه مجموع کتابهای نادر 49.9% کمتر بود. 19-20 دوره مقایسه در مجموع کتابهای نادر 49.9% کاهش داشت. این کاهش به دلیل کاهش تعداد کتابهای نادر است که در این دوره ثبت شده است. همچنین در این دوره تعداد کتابهای نادر 192.46 مورد ثبت قرار گرفت که نسبت به دوره 20Q1 174.15 مورد ثبت قرار گرفت و نسبت به دوره 19Q2 384.15 مورد ثبت قرار گرفت.

3.5

تیمبر چاپی

47.66
-78.1%
19Q2 در اندازه مقایسه



20Q2 در اندازه مقایسه تیمبر چاپی 78.1% کاهش داشت. 19-20 دوره مقایسه در مجموع تیمبر چاپی 78.1% کاهش داشت. این کاهش به دلیل کاهش تعداد تیمبر چاپی است که در این دوره ثبت شده است. همچنین در این دوره تعداد تیمبر چاپی 47.7 مورد ثبت قرار گرفت که نسبت به دوره 20Q1 236.0 مورد ثبت قرار گرفت و نسبت به دوره 19Q2 217.7 مورد ثبت قرار گرفت.

سہولتیں اور قرضے



اس سہولتوں اور قرضوں کے تحت 23 لاکھ روپے قرضے اور سہولتیں فراہم کی گئیں

20 جون 2020 کی سرکاری سہولتیں اور قرضے

لکھ روپے	لکھ روپے	لکھ روپے	لکھ روپے
4,331,618,224	2,338,623,414.57	1,992,994,810	لکھ روپے کی مجموعی سہولتیں
17,263,562,859	13,574,919,407.35	3,688,643,452	لکھ روپے کی مجموعی سہولتیں اور قرضے
21,595,181,084	15,913,542,821.92	5,681,638,262	لکھ روپے

مکمل سہولتیں اور قرضے



لکھ روپے	لکھ روپے	لکھ روپے	لکھ روپے	لکھ روپے
38,161	-	6,423	31,738	لکھ روپے کی مجموعی سہولتیں اور قرضے
2,078	13	5	2,086	لکھ روپے کی مجموعی سہولتیں اور قرضے
12,356	37	51	12,342	لکھ روپے کی مجموعی سہولتیں اور قرضے
1,163	6	1	1,168	لکھ روپے کی مجموعی سہولتیں اور قرضے
45	-	-	45	لکھ روپے کی مجموعی سہولتیں اور قرضے
8	-	-	8	لکھ روپے کی مجموعی سہولتیں اور قرضے



درآمدی که می‌تواند داشته باشد



نوع درآمدی که می‌تواند داشته باشد

- 1** درآمدی که می‌تواند داشته باشد
- 0** درآمدی که می‌تواند داشته باشد
- 0** درآمدی که می‌تواند داشته باشد
- 0** درآمدی که می‌تواند داشته باشد



دوره ۱۴م آزمون

301

نماینده سرگروه
دوره ۱۴م آزمون



1

دوره ۱۴م آزمون

نماینده سرگروه

3

دوره ۱۴م آزمون

نماینده سرگروه

نماینده سرگروه

نماینده سرگروه

1

نماینده سرگروه
دوره ۱۴م آزمون



نماینده سرگروه

1

نماینده سرگروه
9



مجموعه 3 مقادیر ارزشمند از کتابخانه (در صورت تمایل)

20Q2	19Q2	18Q2	17Q2	موضوع
670.9	3,179.3	2,716.0	2,646.0	مجموعه 1
41.0	189.5	158.8	186.1	کتابخانه مرکزی
7.9	177.6	213.7	478.1	کتابخانه تخصصی
16.7	346.9	140.2	66.9	کتابخانه تخصصی
47.7	217.7	193.3	162.3	کتابخانه تخصصی
260.8	730.8	685.9	543.6	کتابخانه تخصصی
222.6	1,316.6	1,122.4	949.8	کتابخانه تخصصی
-	2.5	8.9	61.4	کتابخانه تخصصی
-	27.2	28.3	32.9	کتابخانه تخصصی
0.2	4.4	11.6	12.0	کتابخانه تخصصی
74.0	166.1	152.9	153.0	کتابخانه تخصصی
321.9	809.9	780.6	623.8	مجموعه 2
41.4	186.0	159.6	42.0	کتابخانه تخصصی
5.0	9.2	9.9	7.4	کتابخانه تخصصی
-	6.1	17.3	20.7	کتابخانه تخصصی
3.1	-	-	-	کتابخانه تخصصی
10.7	42.8	51.6	46.3	کتابخانه تخصصی
0.7	4.4	24.7	78.4	کتابخانه تخصصی
-	-	-	-	کتابخانه تخصصی
6.0	30.8	30.4	32.9	کتابخانه تخصصی
-	0.1	0.1	0.1	کتابخانه تخصصی
0.2	2.7	9.6	6.7	کتابخانه تخصصی
36.5	70.7	66.5	59.6	کتابخانه تخصصی
2.6	20.9	17.0	17.9	کتابخانه تخصصی
-	-	7.7	3.1	کتابخانه تخصصی
192.5	384.2	338.4	266.7	کتابخانه تخصصی
12.0	27.3	22.8	19.1	کتابخانه تخصصی
1.5	6.0	5.5	5.9	کتابخانه تخصصی
9.3	17.6	17.5	16.3	کتابخانه تخصصی
0.1	1.0	2.1	0.7	کتابخانه تخصصی
992.7	3,989.2	3,496.7	3,269.9	مجموعه 3



مؤقف 4 ڄي پيڻي ۾ ٿيڻ جي نتيجي ۾ ڪمپني جي ڪاروبار ۾ (اڻ ڪم ٿيڻ) ۾ تبديلي

مؤقف / تبديلي	19Q2	20Q2	مؤقف
-99.0%	820,991,687	8,609,982	ڪمپني جي
-99.7%	61,093,685	172,446	اڻ ڪم ٿيڻ جي نتيجي ۾ ڪمپني جي ڪاروبار ۾
-100.8%	58,069,424	(472,397)	ڪمپني جي ڪاروبار ۾
-98.1%	17,550,980	326,224	ڪمپني جي ڪاروبار ۾
-99.6%	12,874,020	51,631	ڪمپني جي ڪاروبار ۾
-90.8%	6,230,707	575,333	ڪمپني جي ڪاروبار ۾
-98.4%	8,559,172	135,240	ڪمپني جي ڪاروبار ۾
-100.0%	3,877,745	-	ڪمپني جي ڪاروبار ۾
-99.3%	2,377,783	17,235	ڪمپني جي ڪاروبار ۾
-96.3%	3,244,895	119,805	ڪمپني جي ڪاروبار ۾
-98.3%	2,279,600	39,220	ڪمپني جي ڪاروبار ۾
-81.5%	507,149	93,897	ڪمپني جي ڪاروبار ۾
-99.0%	997,656,848	9,668,618	ڪمپني جي



ދިވެހިސަރުކާރުގެ
ފަރާތުން
— 2020-Q2 —



MALDIVES
INLAND REVENUE
AUTHORITY
