



MALDIVES
INLAND REVENUE
AUTHORITY

ދިވެހިސަރުކާރުގެ
އިނޯލަންޑް ރިވިނިއު އިދާރާތު

2019



www.mira.gov.mv

بِسْمِ اللَّهِ الرَّحْمَنِ الرَّحِيمِ

05	1. ژوند
06	2. ډېرې څېرې، څېرې او څېرې د ښوونیزو کورنیو چارو وزارت
08	3. څېرې او څېرې د ښوونیزو کورنیو چارو وزارت
11	4. ډېرې څېرې، ژوند
11	4-1 ډېرې څېرې د ښوونیزو کورنیو چارو وزارت
14	4-2 ډېرې څېرې د ښوونیزو کورنیو چارو وزارت
19	4-3 ډېرې څېرې د ښوونیزو کورنیو چارو وزارت
20	4-4 ډېرې څېرې د ښوونیزو کورنیو چارو وزارت
28	4-5 ډېرې څېرې د ښوونیزو کورنیو چارو وزارت
33	4-6 ډېرې څېرې د ښوونیزو کورنیو چارو وزارت
34	4-7 ډېرې څېرې د ښوونیزو کورنیو چارو وزارت
36	5. ډېرې څېرې، ډېرې څېرې
36	5-1 ډېرې څېرې د ښوونیزو کورنیو چارو وزارت
38	5-2 ډېرې څېرې د ښوونیزو کورنیو چارو وزارت
39	5-3 ډېرې څېرې د ښوونیزو کورنیو چارو وزارت
43	5-4 ډېرې څېرې د ښوونیزو کورنیو چارو وزارت
47	5-5 ډېرې څېرې د ښوونیزو کورنیو چارو وزارت
64	6. ډېرې څېرې، ډېرې څېرې د ښوونیزو کورنیو چارو وزارت
64	6-1 ډېرې څېرې د ښوونیزو کورنیو چارو وزارت
67	6-2 ډېرې څېرې د ښوونیزو کورنیو چارو وزارت
69	6-3 ډېرې څېرې د ښوونیزو کورنیو چارو وزارت
70	6-4 ډېرې څېرې د ښوونیزو کورنیو چارو وزارت
78	6-5 ډېرې څېرې د ښوونیزو کورنیو چارو وزارت
82	6-6 ډېرې څېرې د ښوونیزو کورنیو چارو وزارت
85	7. ډېرې څېرې، ډېرې څېرې 2019-2015
90	8. ډېرې څېرې، ډېرې څېرې 2024-2020
94	9. ډېرې څېرې، ډېرې څېرې 2020
96	10. ډېرې څېرې، ډېرې څېرې



አዲስ አበባ ግንባታ ግብርና አዲስ ዓላማ

2. የግንባታ ግብርና ጉዳዮችን ጥናት

የግንባታ ግብርና ጉዳዮችን ጥናት የሚለው ማለት ግንባታ ግብርና ስርዓቱን ለማሻሻል፣ ለመደብዳት እና ለመግቢያ ነው። የግንባታ ግብርና ጉዳዮችን ጥናት በተለይም ለግንባታ ግብርና ስርዓቱ ለመደብዳት እና ለመግቢያ ነው። የግንባታ ግብርና ጉዳዮችን ጥናት በተለይም ለግንባታ ግብርና ስርዓቱ ለመደብዳት እና ለመግቢያ ነው። የግንባታ ግብርና ጉዳዮችን ጥናት በተለይም ለግንባታ ግብርና ስርዓቱ ለመደብዳት እና ለመግቢያ ነው።

ይህ ጥናት ለግንባታ ግብርና ስርዓቱ ለመደብዳት እና ለመግቢያ ነው። የግንባታ ግብርና ጉዳዮችን ጥናት በተለይም ለግንባታ ግብርና ስርዓቱ ለመደብዳት እና ለመግቢያ ነው። የግንባታ ግብርና ጉዳዮችን ጥናት በተለይም ለግንባታ ግብርና ስርዓቱ ለመደብዳት እና ለመግቢያ ነው።

ይህ ጥናት ለግንባታ ግብርና ስርዓቱ ለመደብዳት እና ለመግቢያ ነው። የግንባታ ግብርና ጉዳዮችን ጥናት በተለይም ለግንባታ ግብርና ስርዓቱ ለመደብዳት እና ለመግቢያ ነው። የግንባታ ግብርና ጉዳዮችን ጥናት በተለይም ለግንባታ ግብርና ስርዓቱ ለመደብዳት እና ለመግቢያ ነው። የግንባታ ግብርና ጉዳዮችን ጥናት በተለይም ለግንባታ ግብርና ስርዓቱ ለመደብዳት እና ለመግቢያ ነው።

ይህ ጥናት ለግንባታ ግብርና ስርዓቱ ለመደብዳት እና ለመግቢያ ነው። የግንባታ ግብርና ጉዳዮችን ጥናት በተለይም ለግንባታ ግብርና ስርዓቱ ለመደብዳት እና ለመግቢያ ነው።

دہلی میں لڑنے کی ہمت نہ کی، اس کی وجہ سے ان کی زندگی بے گناہوں اور کفار کے ہاتھوں میں گئی۔ اسی لیے ان کی ہمت نہ کرنے کی تائید نہیں کی جا سکتی۔

اس لیے ان کو 2019 میں تائید نہیں کی جا سکتی۔ ان کی ہمت نہ کرنے کی تائید نہیں کی جا سکتی۔ ان کی ہمت نہ کرنے کی تائید نہیں کی جا سکتی۔

ان کی ہمت نہ کرنے کی تائید نہیں کی جا سکتی۔ ان کی ہمت نہ کرنے کی تائید نہیں کی جا سکتی۔

ان کی ہمت نہ کرنے کی تائید نہیں کی جا سکتی۔ ان کی ہمت نہ کرنے کی تائید نہیں کی جا سکتی۔ ان کی ہمت نہ کرنے کی تائید نہیں کی جا سکتی۔

ان کی ہمت نہ کرنے کی تائید نہیں کی جا سکتی۔ ان کی ہمت نہ کرنے کی تائید نہیں کی جا سکتی۔ ان کی ہمت نہ کرنے کی تائید نہیں کی جا سکتی۔



دینا دینا

4. ۱۰۰٪ ۱۰۰٪ ۱۰۰٪

4.1 ۱۰۰٪ ۱۰۰٪ ۱۰۰٪

اثرات سبب شده در زمینه های مختلف و برنامه های مختلف و ... در زمینه های مختلف و ... در زمینه های مختلف و ...

در زمینه های مختلف و ... در زمینه های مختلف و ... در زمینه های مختلف و ...

4.1.1 ۱۰۰٪ ۱۰۰٪ ۱۰۰٪

در زمینه های مختلف و ... در زمینه های مختلف و ... در زمینه های مختلف و ...

4.1.2 ۱۰۰٪ ۱۰۰٪ ۱۰۰٪

در زمینه های مختلف و ... در زمینه های مختلف و ... در زمینه های مختلف و ...

1. ۱۰۰٪ ۱۰۰٪ ۱۰۰٪
2. ۱۰۰٪ ۱۰۰٪ ۱۰۰٪
3. ۱۰۰٪ ۱۰۰٪ ۱۰۰٪
4. ۱۰۰٪ ۱۰۰٪ ۱۰۰٪
5. ۱۰۰٪ ۱۰۰٪ ۱۰۰٪
6. ۱۰۰٪ ۱۰۰٪ ۱۰۰٪
7. ۱۰۰٪ ۱۰۰٪ ۱۰۰٪

۱۰۰٪ ۱۰۰٪ ۱۰۰٪

نوع	درصد
۱۰۰٪	۱۰۰٪
۱۰۰٪	۱۰۰٪
۷۵٪	۷۵٪
۸۷.۵٪	۸۷.۵٪
۱۰۰٪	۱۰۰٪
۸۷.۵٪	۸۷.۵٪
۷۵٪	۷۵٪

در زمینه های مختلف و ... در زمینه های مختلف و ... در زمینه های مختلف و ...

1. ۱۰۰٪ ۱۰۰٪ ۱۰۰٪
2. ۱۰۰٪ ۱۰۰٪ ۱۰۰٪
3. ۱۰۰٪ ۱۰۰٪ ۱۰۰٪
4. ۱۰۰٪ ۱۰۰٪ ۱۰۰٪
5. ۱۰۰٪ ۱۰۰٪ ۱۰۰٪
6. ۱۰۰٪ ۱۰۰٪ ۱۰۰٪
7. ۱۰۰٪ ۱۰۰٪ ۱۰۰٪



مجلس
العلماء
2019



مجلس
العلماء
2019



مجلس
العلماء
2019



مجلس
العلماء
2019



مجلس
العلماء
2019



مجلس
العلماء
2019

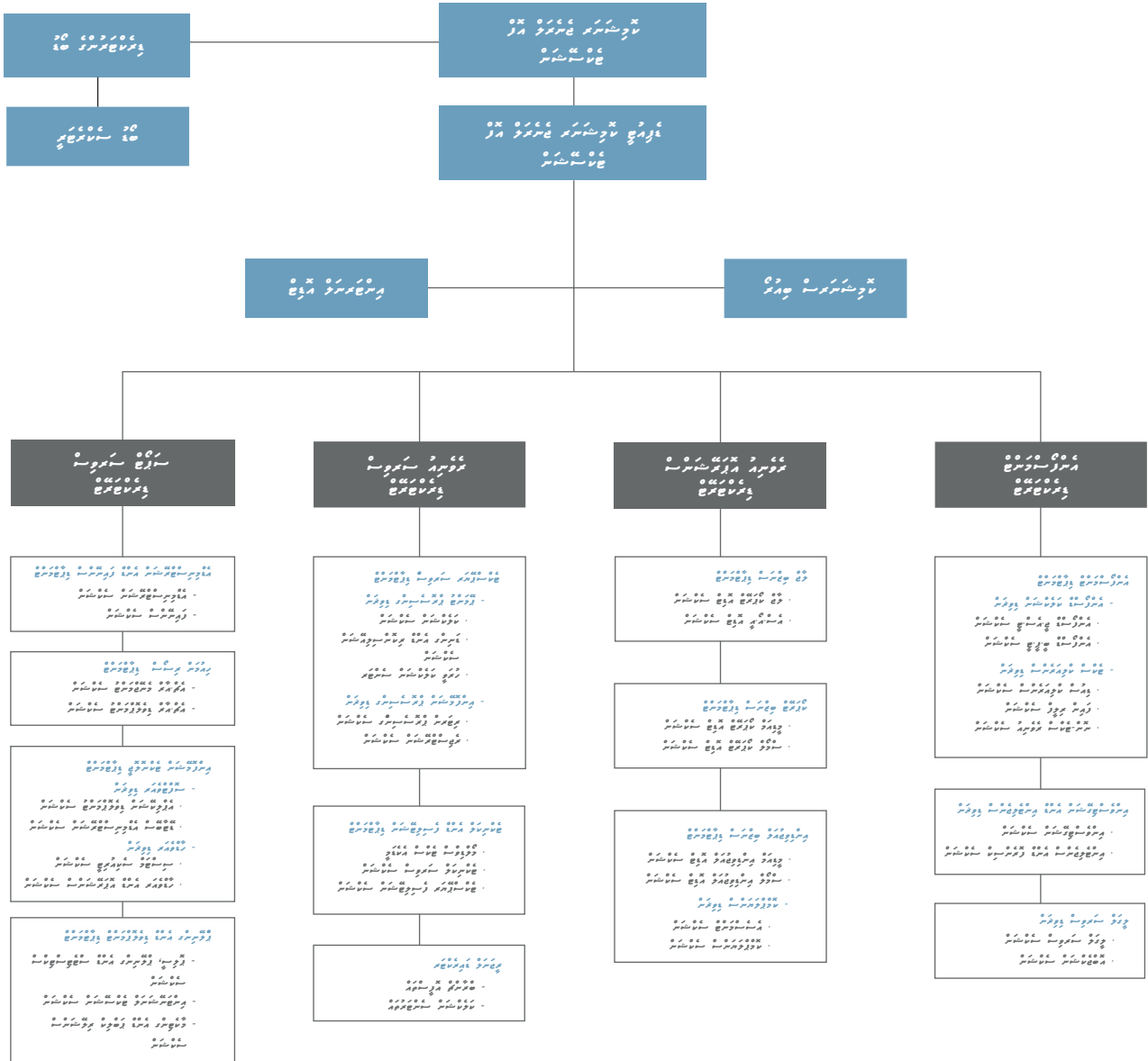


مجلس
العلماء
2019

4.2 د ولسي جرگې د غړي سيمه

4.2.1 د ولسي جرگې د غړي سيمه

۲۰۱۹ کال د ولسي جرگې د غړي سيمه د ولسي جرگې د غړي سيمه د ولسي جرگې د غړي سيمه



د ولسي جرگې د غړي سيمه
د ولسي جرگې د غړي سيمه
د ولسي جرگې د غړي سيمه

4.2.2 תנאי הכספים

התנאים להחלת הביטוח הם: 1. תשלום המעורבות על ידי המבוטח, 2. תשלום המעורבות על ידי המבוטח, 3. תשלום המעורבות על ידי המבוטח, 4. תשלום המעורבות על ידי המבוטח. כל התנאים הנ"ל חייבים להתקיים.

התנאי הכספי

המבוטח חייב לשלם את המעורבות לפי התקנות, וזאת באופן שוטף. המעורבות תישלם במועדים שנקבעו, והיא תישלם באמצעות שירות הבנקאות. המעורבות תישלם למען המבוטח.

התנאי הכספי

המבוטח חייב לשלם את המעורבות לפי התקנות, וזאת באופן שוטף. המעורבות תישלם במועדים שנקבעו, והיא תישלם באמצעות שירות הבנקאות. המעורבות תישלם למען המבוטח.

התנאי הכספי

המבוטח חייב לשלם את המעורבות לפי התקנות, וזאת באופן שוטף. המעורבות תישלם במועדים שנקבעו, והיא תישלם באמצעות שירות הבנקאות. המעורבות תישלם למען המבוטח.

התנאי הכספי

המבוטח חייב לשלם את המעורבות לפי התקנות, וזאת באופן שוטף. המעורבות תישלם במועדים שנקבעו, והיא תישלם באמצעות שירות הבנקאות. המעורבות תישלם למען המבוטח.

התנאי הכספי

המבוטח חייב לשלם את המעורבות לפי התקנות, וזאת באופן שוטף. המעורבות תישלם במועדים שנקבעו, והיא תישלם באמצעות שירות הבנקאות. המעורבות תישלם למען המבוטח.

התנאי הכספי

המבוטח חייב לשלם את המעורבות לפי התקנות, וזאת באופן שוטף. המעורבות תישלם במועדים שנקבעו, והיא תישלם באמצעות שירות הבנקאות. המעורבות תישלם למען המבוטח.

2019 2020

2019 2020

2019 2020

2019 2020

2019 2020

2019 2020

2019 2020

2019 2020

2019 2020

2019 2020

2019 2020

2019 2020

2019 2020

2019 2020

אמצעי תשלום

אמצעי תשלום

התשלום יבוצע באמצעות כרטיס אשראי או תשלום בנקאי. המידע הנדרש להשלמת התשלום ימלא על ידי המזכיר/ת.

אמצעי תשלום

התשלום יבוצע באמצעות כרטיס אשראי או תשלום בנקאי. המידע הנדרש להשלמת התשלום ימלא על ידי המזכיר/ת.

אמצעי תשלום

התשלום יבוצע באמצעות כרטיס אשראי או תשלום בנקאי. המידע הנדרש להשלמת התשלום ימלא על ידי המזכיר/ת.

אמצעי תשלום

התשלום יבוצע באמצעות כרטיס אשראי או תשלום בנקאי. המידע הנדרש להשלמת התשלום ימלא על ידי המזכיר/ת.

ءة سةسمة ءة سةسمة، ءة سةسمة سةسمة	ءة سةسمة ءة سةسمة ءة سةسمة
ءة سةسمة ءة سةسمة، ءة سةسمة ءة سةسمة	ءة سةسمة ءة سةسمة سةسمة
ءة سةسمة ءة سةسمة، ءة سةسمة ءة سةسمة ءة سةسمة	ءة سةسمة ءة سةسمة ءة سةسمة ءة سةسمة
ءة سةسمة ءة سةسمة، ءة سةسمة ءة سةسمة	ءة سةسمة ءة سةسمة ءة سةسمة
ءة سةسمة ءة سةسمة، ءة سةسمة ءة سةسمة	ءة سةسمة ءة سةسمة ءة سةسمة

2019 سةسمة رزبه ءة سةسمة ءة سةسمة سةسمة ءة سةسمة ءة سةسمة. ءة سةسمة، ءة سةسمة 31 ءة سةسمة 2019 ءة سةسمة ءة سةسمة ءة سةسمة ءة سةسمة ءة سةسمة ءة سةسمة ءة سةسمة. ءة سةسمة ءة سةسمة ءة سةسمة ءة سةسمة ءة سةسمة ءة سةسمة ءة سةسمة. ءة سةسمة ءة سةسمة ءة سةسمة ءة سةسمة ءة سةسمة ءة سةسمة ءة سةسمة. ءة سةسمة ءة سةسمة ءة سةسمة ءة سةسمة ءة سةسمة ءة سةسمة ءة سةسمة.

2019-2020

2019-2020



2019-2020



2019-2020

الرئيسة العامة للمجلس



د. فاطمة بنت محمد
الرئيسة العامة للمجلس



د. محمد بن عبد الله
الرئيس العام للمجلس



د. محمد بن عبد الله
الرئيس العام للمجلس

سپیکر د ولسي جرگې



د ولسي جرگې
سپیکر
د افغانستان د ولسي جرگې
د غړو نوملړ
د ولسي جرگې



د ولسي جرگې
غړې
د افغانستان د ولسي جرگې
د غړو نوملړ
د ولسي جرگې



د ولسي جرگې
غړې
د افغانستان د ولسي جرگې
د غړو نوملړ
د ولسي جرگې



د ولسي جرگې
غړې
د افغانستان د ولسي جرگې
د غړو نوملړ
د ولسي جرگې



د ولسي جرگې
غړې
د افغانستان د ولسي جرگې
د غړو نوملړ
د ولسي جرگې



د ولسي جرگې
غړې
د افغانستان د ولسي جرگې
د غړو نوملړ
د ولسي جرگې



السيد
محمد
الحمادي
مدير
المبيعات
والتسويق



السيد
عبد
الرحمن
الحمادي
مدير
المبيعات
والتسويق



السيد
عبد
الرحمن
الحمادي
مدير
المبيعات
والتسويق



السيد
عبد
الرحمن
الحمادي
مدير
المبيعات
والتسويق



السيد
عبد
الرحمن
الحمادي
مدير
المبيعات
والتسويق



السيد
عبد
الرحمن
الحمادي
مدير
المبيعات
والتسويق



السيد
عبد
الرحمن
الحمادي
مدير
المبيعات
والتسويق



السيد
عبد
الرحمن
الحمادي
مدير
المبيعات
والتسويق

سپهر آموزش زبان



موسسه تخصصی زبان
آموزش زبان تخصصی
موسسه تخصصی زبان



موسسه تخصصی زبان
آموزش زبان تخصصی
موسسه تخصصی زبان



موسسه تخصصی زبان
آموزش زبان تخصصی
موسسه تخصصی زبان



موسسه تخصصی زبان
آموزش زبان تخصصی
موسسه تخصصی زبان



موسسه تخصصی زبان
آموزش زبان تخصصی
موسسه تخصصی زبان



موسسه تخصصی زبان
آموزش زبان تخصصی
موسسه تخصصی زبان



موسسه تخصصی زبان
آموزش زبان تخصصی
موسسه تخصصی زبان



موسسه تخصصی زبان
آموزش زبان تخصصی
موسسه تخصصی زبان



دکتر آمنه محمد صالح
رئيسة جامعة
البحرين

دکتر آمنه محمد صالح رئيسة جامعة البحرين



4.5 4.5.1

4.5.1

2019-2020 2020-2021 2021-2022 2022-2023 2023-2024

2019

2019-2020 2020-2021 2021-2022 2022-2023 2023-2024

6%

2019-2020 2020-2021 2021-2022 2022-2023 2023-2024

2019-2020 2020-2021 2021-2022 2022-2023 2023-2024

14.14%

2019-2020 2020-2021 2021-2022 2022-2023 2023-2024

41.41%

2019-2020 2020-2021 2021-2022 2022-2023 2023-2024

2019-2020 2020-2021 2021-2022 2022-2023 2023-2024

2019-2020 2020-2021 2021-2022 2022-2023 2023-2024

2019-2020 2020-2021 2021-2022 2022-2023 2023-2024

279



2019-2020 2020-2021 2021-2022 2022-2023 2023-2024

50



2019-2020 2020-2021 2021-2022 2022-2023 2023-2024

27



2019-2020 2020-2021 2021-2022 2022-2023 2023-2024

05



2019-2020 2020-2021 2021-2022 2022-2023 2023-2024

297



52.53%



2019-2020 2020-2021 2021-2022 2022-2023 2023-2024

47.47%



2019-2020 2020-2021 2021-2022 2022-2023 2023-2024

4.5.2 2019 2020 2021 2022 2023 2024 2025 2026 2027 2028 2029 2030 2031 2032 2033 2034 2035 2036 2037 2038 2039 2040 2041 2042 2043 2044 2045 2046 2047 2048 2049 2050 2051 2052 2053 2054 2055 2056 2057 2058 2059 2060 2061 2062 2063 2064 2065 2066 2067 2068 2069 2070 2071 2072 2073 2074 2075 2076 2077 2078 2079 2080 2081 2082 2083 2084 2085 2086 2087 2088 2089 2090 2091 2092 2093 2094 2095 2096 2097 2098 2099 2100

2019 2020 2021 2022 2023 2024 2025 2026 2027 2028 2029 2030 2031 2032 2033 2034 2035 2036 2037 2038 2039 2040 2041 2042 2043 2044 2045 2046 2047 2048 2049 2050 2051 2052 2053 2054 2055 2056 2057 2058 2059 2060 2061 2062 2063 2064 2065 2066 2067 2068 2069 2070 2071 2072 2073 2074 2075 2076 2077 2078 2079 2080 2081 2082 2083 2084 2085 2086 2087 2088 2089 2090 2091 2092 2093 2094 2095 2096 2097 2098 2099 2100



ردیف	موضوع	تاریخ	موضوع
1	فصلنامه علمی و پژوهشی	14-13 آذرماه 1391	فصلنامه علمی و پژوهشی
1	فصلنامه علمی و پژوهشی	29-19 آذرماه 1391	فصلنامه علمی و پژوهشی
2	فصلنامه علمی و پژوهشی	20-19 آذرماه 1391	فصلنامه علمی و پژوهشی
5	فصلنامه علمی و پژوهشی	7 آذرماه 1391 (شماره 14)	فصلنامه علمی و پژوهشی
2	فصلنامه علمی و پژوهشی	25 آذرماه - 02 بهمنماه 1391	فصلنامه علمی و پژوهشی
2	فصلنامه علمی و پژوهشی	16 آذرماه 1391	فصلنامه علمی و پژوهشی
1	فصلنامه علمی و پژوهشی	12-6 آذرماه 1391	فصلنامه علمی و پژوهشی
2	فصلنامه علمی و پژوهشی	9 آذرماه 1391	فصلنامه علمی و پژوهشی
1	فصلنامه علمی و پژوهشی	14-13 آذرماه 1391	فصلنامه علمی و پژوهشی
1	فصلنامه علمی و پژوهشی	27-25 آذرماه 1391	فصلنامه علمی و پژوهشی
2	فصلنامه علمی و پژوهشی	15-14 آذرماه 1391	فصلنامه علمی و پژوهشی

ردیف	موضوع	تاریخ	موضوع
7	فصلنامه علمی و پژوهشی	25-21 آذرماه 1391	فصلنامه علمی و پژوهشی
5	فصلنامه علمی و پژوهشی	15-11 آذرماه 1391	فصلنامه علمی و پژوهشی
2	فصلنامه علمی و پژوهشی	27-25 آذرماه 1391	فصلنامه علمی و پژوهشی
2	فصلنامه علمی و پژوهشی	7-3 آذرماه 1391	فصلنامه علمی و پژوهشی
1	فصلنامه علمی و پژوهشی	8-4 آذرماه 1391	فصلنامه علمی و پژوهشی

دوره آموزشی شماره	موضوع	دوره	تاریخ	مدرس
6	سرپرست‌ها، مربیان	15-11	2019	سرپرست‌ها، مربیان
2	سازمان، مدیریت	15-11	2019	سازمان، مدیریت
2	سازمان، مدیریت	19-15	2019	سازمان، مدیریت
2	سازمان، مدیریت	19-15	2019	سازمان، مدیریت
2	سازمان، مدیریت	26-22	2019	سازمان، مدیریت
2	سازمان، مدیریت	14-10	2019	سازمان، مدیریت
2	سازمان، مدیریت	21-17	2019	سازمان، مدیریت
1	سازمان، مدیریت	21-17	2019	سازمان، مدیریت
4	سرپرست‌ها، مربیان	28-24	2018	سرپرست‌ها، مربیان
2	سازمان، مدیریت	19-15	2019	سازمان، مدیریت
1	سازمان، مدیریت	9-5	2019	سازمان، مدیریت
6	سرپرست‌ها، مربیان	23-19	2019	سرپرست‌ها، مربیان
1	سازمان، مدیریت	30-19	2019	سازمان، مدیریت
2	سازمان، مدیریت	13-9	2019	سازمان، مدیریت
2	سازمان، مدیریت	20-16	2019	سازمان، مدیریت
6	سرپرست‌ها، مربیان	20-16	2019	سرپرست‌ها، مربیان
2	سازمان، مدیریت	20-16	2019	سازمان، مدیریت
2	سازمان، مدیریت	27-23	2019	سازمان، مدیریت

4.7 ރިސޯޓް ފަންނު

2018 ވަނަ އަހަރު 9% ގެ އިތުރު ރިސޯޓް ފަންނު

87.32 ޖަނަވަރީ 2018 ވަނަ އަހަރު ގެ ރިސޯޓް ފަންނު



* 2018 ވަނަ އަހަރު ގެ ރިސޯޓް ފަންނު 3.3% ގެ އިތުރު ރިސޯޓް ފަންނު

2018 ވަނަ އަހަރު 52% ގެ އިތުރު ރިސޯޓް ފަންނު

5.6% ގެ އިތުރު ރިސޯޓް ފަންނު



2018 ވަނަ އަހަރު 05% ގެ އިތުރު ރިސޯޓް ފަންނު

94.4% ގެ އިތުރު ރިސޯޓް ފަންނު



4.89 ޖަނަވަރީ 2018 ވަނަ އަހަރު ގެ ރިސޯޓް ފަންނު 80.6% ގެ އިތުރު ރިސޯޓް ފަންނު 3.3% ގެ އިތުރު ރިސޯޓް ފަންނު

52 ޖަނަވަރީ 2018 ވަނަ އަހަރު 100 ޖަނަވަރީ 2018 ވަނަ އަހަރު 1) ގެ އިތުރު ރިސޯޓް ފަންނު

192.51 ޖަނަވަރީ 2018 ވަނަ އަހަރު ގެ ރިސޯޓް ފަންނު



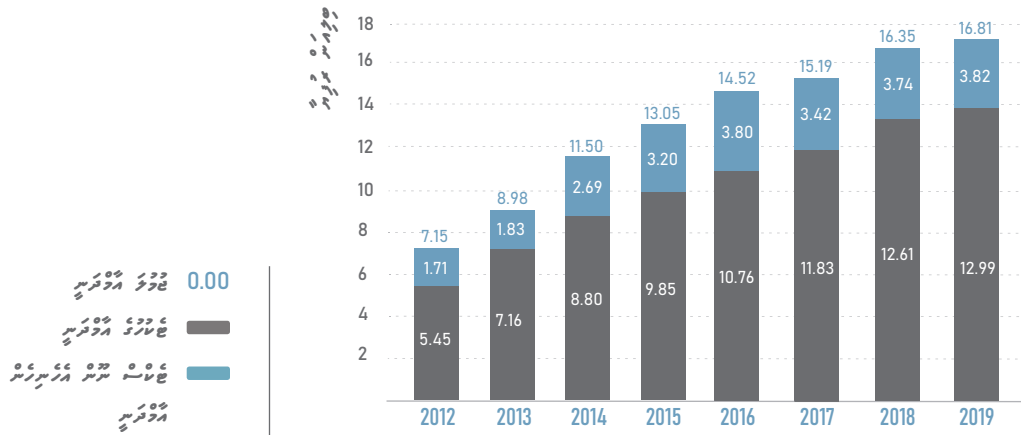
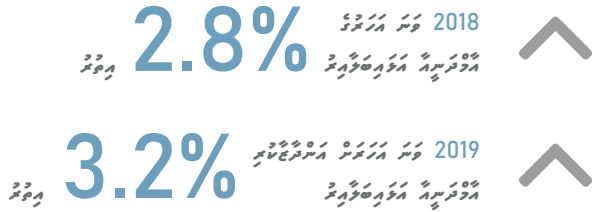


5

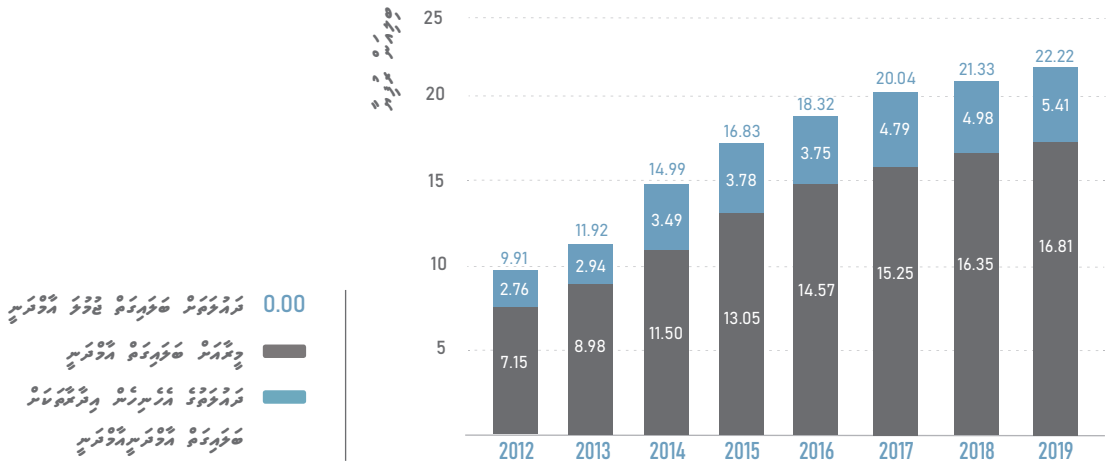
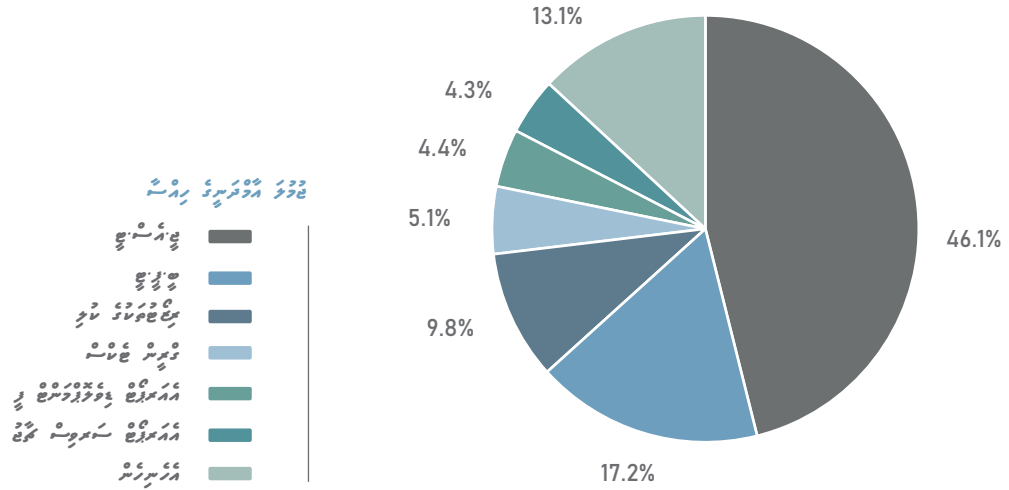
התעשייה
הדיג

5. דמי אדקס

5.1 סך דמי אדקס



2019 שנת האדקס של החברה נבחרה ל'שנת האדקס' על ידי 'מגזר' כתוצאה משיפורים משמעותיים במספר האדקס שהוצגו ללקוחות החברה. *
 החברה ממשיכה להשקיע משאבים רבים במספר אדקס חדשים ומשופרים, ובמספר אדקס קיימים שהופיעו לראשונה.



75.7% 2019 2019 2019

5.2 የትምህርት ማህተም ስልጠና እና የደንበኞች አገልግሎት

የትምህርት ማህተም ስልጠና
 ስልጠናዎች
10.03
 የገንዘብ ስልጠና

የትምህርት ማህተም ስልጠና 2019
 የትምህርት ማህተም ስልጠና



የትምህርት ማህተም ስልጠና
653.67
 የትምህርት ማህተም ስልጠና

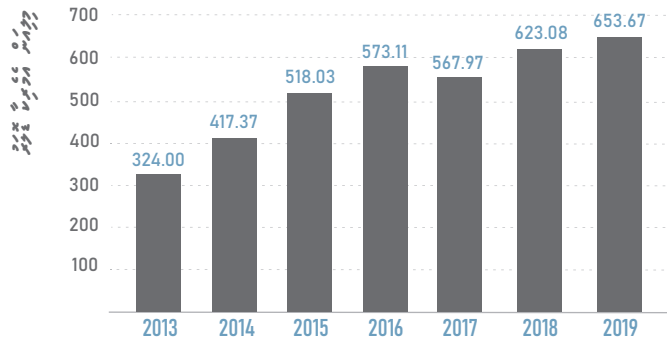
የትምህርት ማህተም ስልጠና
4.9%
 የትምህርት ማህተም ስልጠና

የትምህርት ማህተም ስልጠና 2018
 የትምህርት ማህተም ስልጠና



የትምህርት ማህተም ስልጠና
59.7%
 የትምህርት ማህተም ስልጠና

የትምህርት ማህተም ስልጠና የትምህርት ማህተም ስልጠና የትምህርት ማህተም ስልጠና *



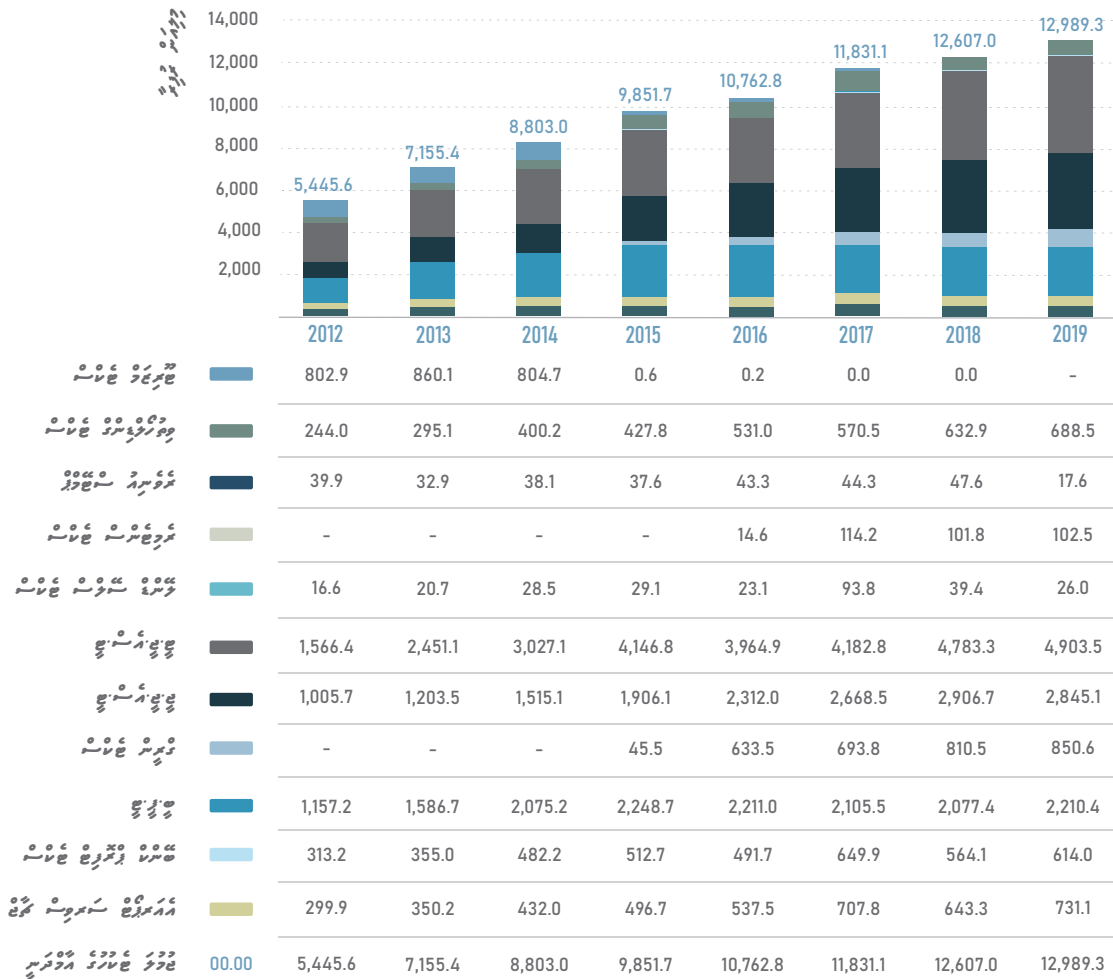
የትምህርት ማህተም ስልጠና
0.00
 የትምህርት ማህተም ስልጠና

የትምህርት ማህተም ስልጠና 2019 *
 የትምህርት ማህተም ስልጠና የትምህርት ማህተም ስልጠና የትምህርት ማህተም ስልጠና
 የትምህርት ማህተም ስልጠና የትምህርት ማህተም ስልጠና የትምህርት ማህተም ስልጠና
 የትምህርት ማህተም ስልጠና የትምህርት ማህተም ስልጠና የትምህርት ማህተም ስልጠና

5.3 2019 2019 2019

4.90 2.85

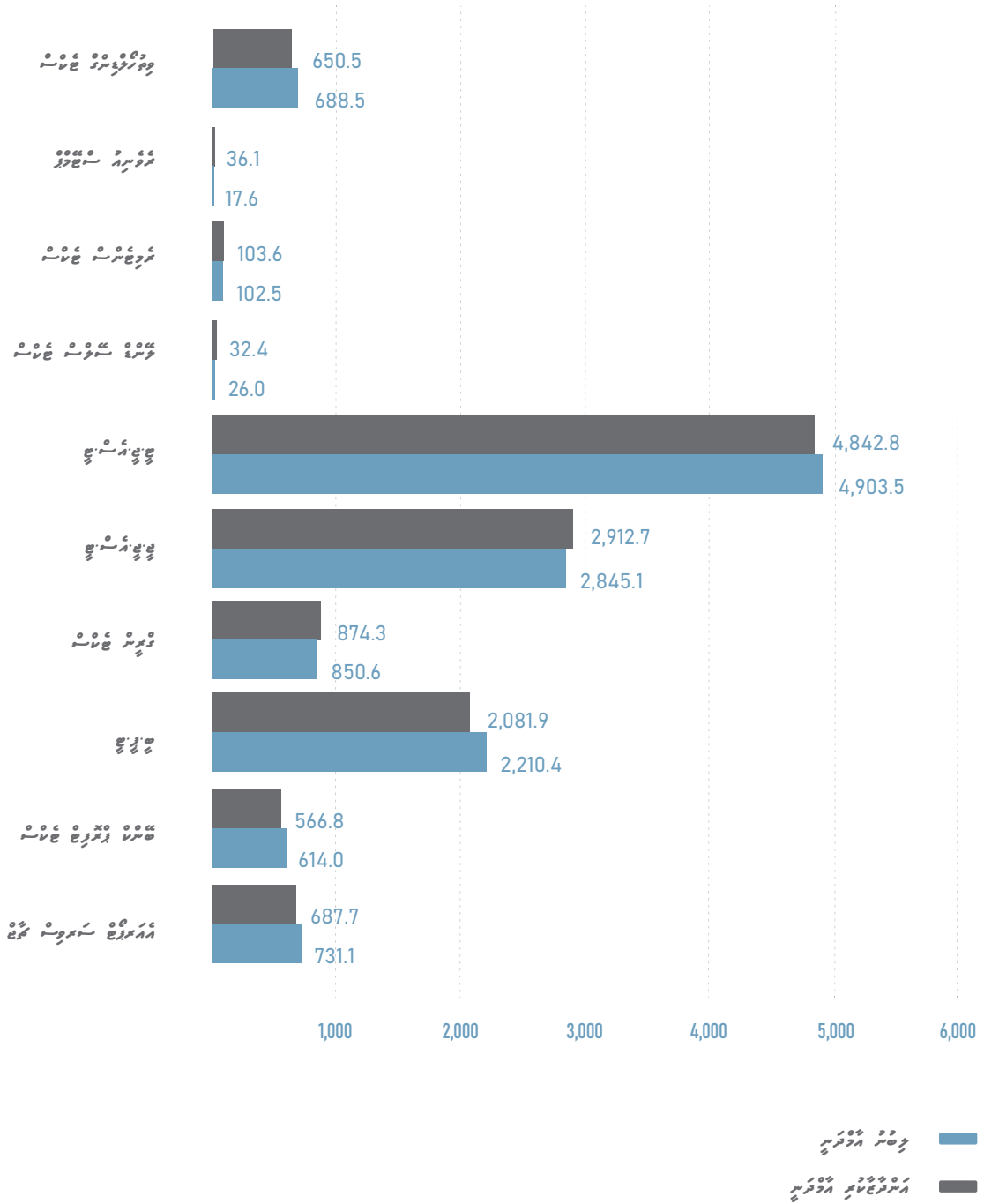
12.99



5.3.1 2019-2020 2020-2021 2021-2022

2018 2019 2020 2021 2022	2018 2019 2020 2021 2022	2018 2019 2020 2021 2022
2018 2019 2020 2021 2022	+2.5%	2018 2019 2020 2021 2022
2019 2020 2021 2022	-2.1%	2019 2020 2021 2022
2019 2020 2021 2022	+6.4%	2019 2020 2021 2022
2019 2020 2021 2022	+8.8%	2019 2020 2021 2022
2019 2020 2021 2022	+4.9%	2019 2020 2021 2022
2018 2019 2020 2021 2022	+13.7%	2018 2019 2020 2021 2022
2018 2019 2020 2021 2022	+8.8%	2018 2019 2020 2021 2022
2018 2019 2020 2021 2022	+0.7%	2018 2019 2020 2021 2022
2018 2019 2020 2021 2022	-33.8%	2018 2019 2020 2021 2022
2019 2020 2021 2022	-63.1%	2019 2020 2021 2022

5.3.2 2019 2020 2020 2021



2019 წლის ანგარიშგება

ანგარიშგება

ანგარიშგება

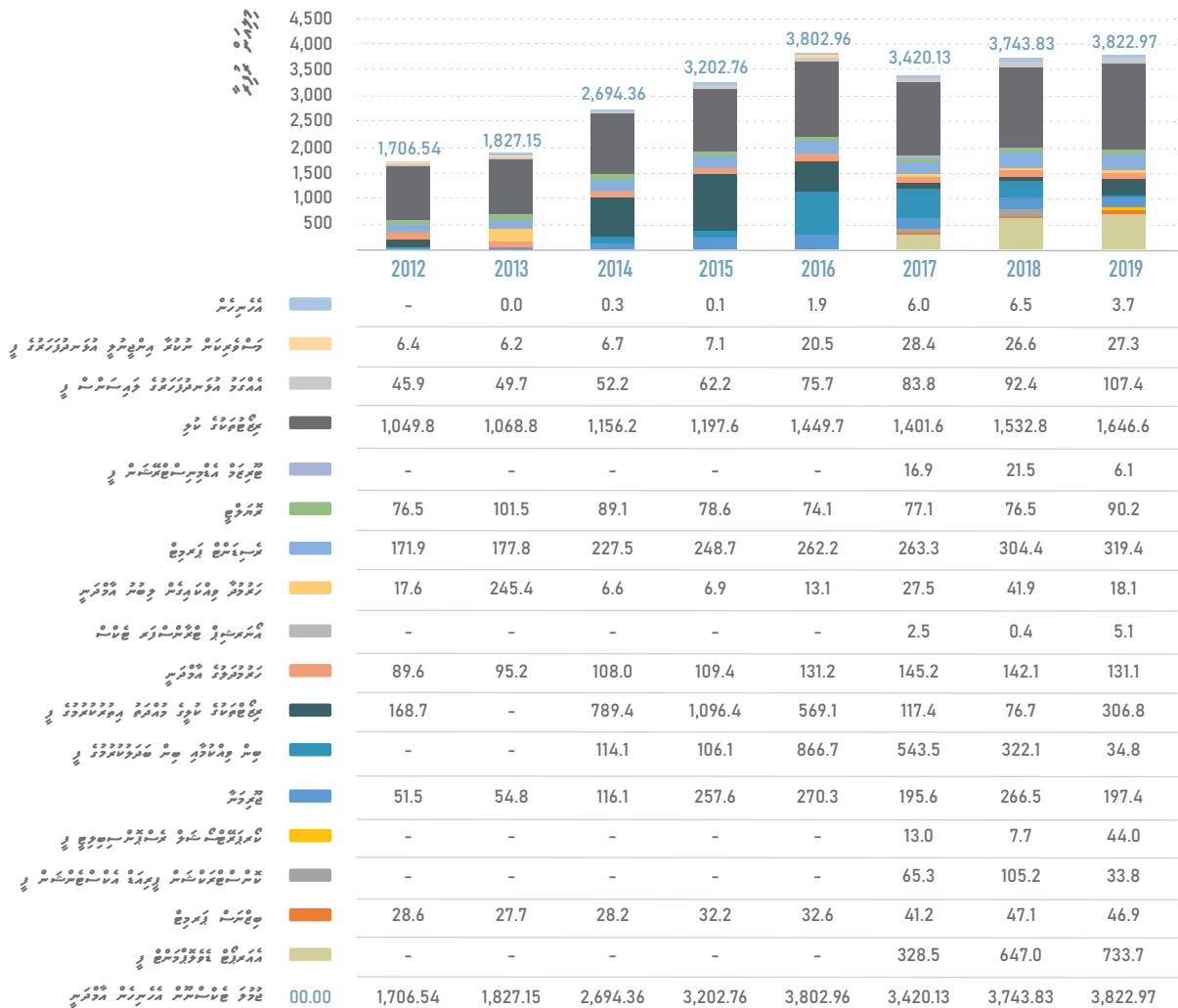
<p>2019 წლის ანგარიშგება</p>	<p>1.3%</p>	<p>ანგარიშგება</p>
<p>2019 წლის ანგარიშგება</p>	<p>-2.3%</p>	<p>ანგარიშგება</p>
<p>2018 წლის ანგარიშგება</p>	<p>+6.2%</p>	<p>ანგარიშგება</p>
<p>2019 წლის ანგარიშგება</p>	<p>+5.8%</p>	<p>ანგარიშგება</p>
<p>2019 წლის ანგარიშგება</p>	<p>-2.7%</p>	<p>ანგარიშგება</p>
<p>2019 წლის ანგარიშგება</p>	<p>+6.3%</p>	<p>ანგარიშგება</p>
<p>2019 წლის ანგარიშგება</p>	<p>+8.3%</p>	<p>ანგარიშგება</p>
<p>2019 წლის ანგარიშგება</p>	<p>-1.0%</p>	<p>ანგარიშგება</p>
<p>2019 წლის ანგარიშგება</p>	<p>-19.5%</p>	<p>ანგარიშგება</p>
<p>2019 წლის ანგარიშგება</p>	<p>-51.3%</p>	<p>ანგარიშგება</p>

5.4 2019 2019 2019

2019 2019 2019
1.65

2019 2019 2019
3.82

5.4.1 2019 2019 2019



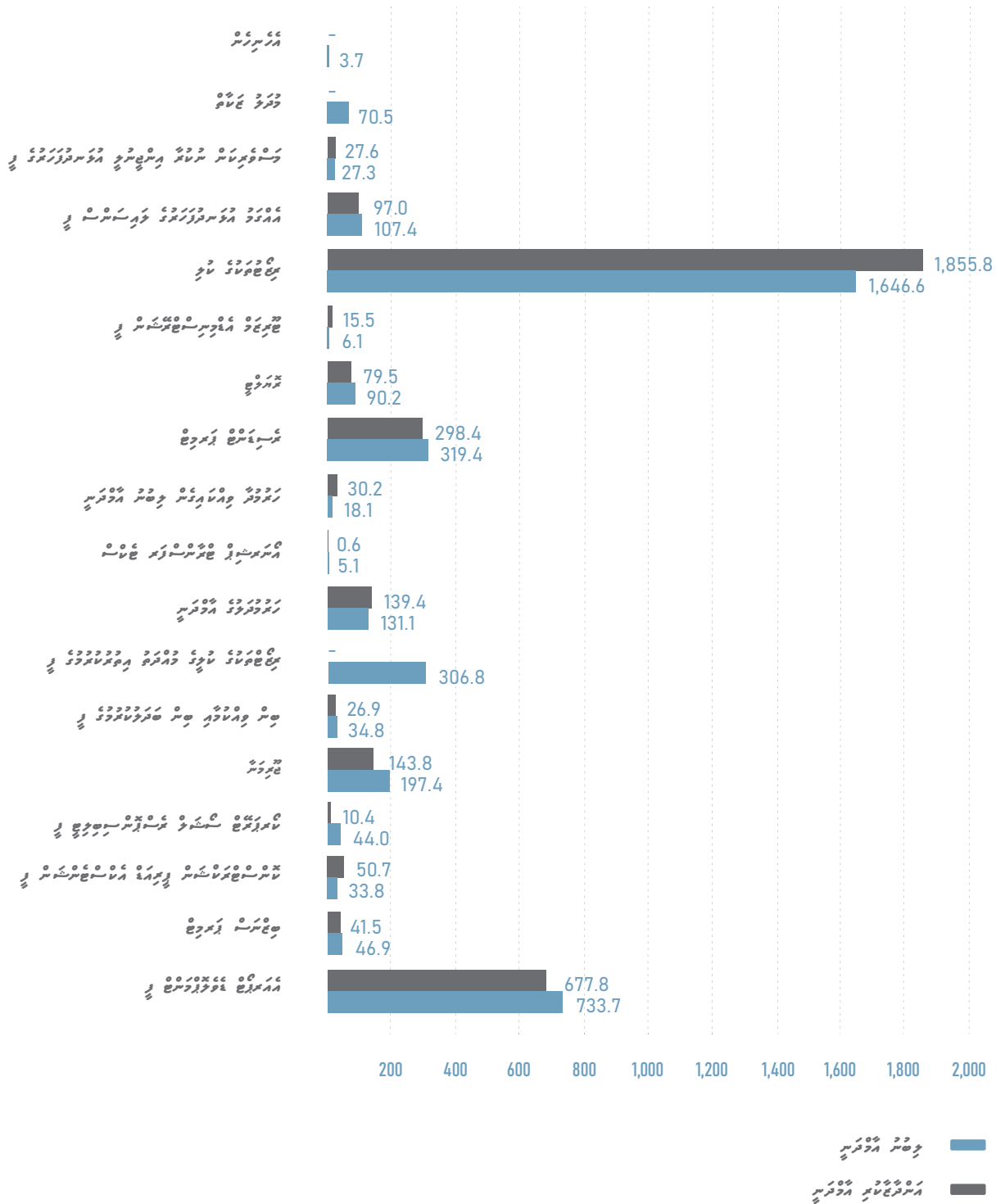
2018 2019 2020 2021

2018 2019
2020 2021

2020
2021

<p>2018 2019 2020 2021 2018 2019 2020 2021</p>	<p>+7.4%</p>	<p>2020 2021</p>
<p>2018 2019 2020 2021 2018 2019 2020 2021</p>	<p>+13.4%</p>	<p>2020 2021</p>
<p>2019 2020 2021 2018 2019 2020 2021</p>	<p>+300%</p>	<p>2020 2021</p>
<p>2018 2019 2020 2021 2018 2019 2020 2021</p>	<p>-67.9%</p>	<p>2020 2021</p>
<p>2019 2020 2021 2018 2019 2020 2021</p>	<p>+472.6%</p>	<p>2020 2021</p>
<p>2018 2019 2020 2021 2018 2019 2020 2021</p>	<p>-89.2%</p>	<p>2020 2021</p>
<p>2019 2020 2021</p>	<p>+5.9%</p>	<p>2020 2021</p>

5.4.2 2019 2020 2021 2022 2023 2024 2025 2026 2027 2028 2029 2030 2031 2032 2033 2034 2035 2036 2037 2038 2039 2040 2041 2042 2043 2044 2045 2046 2047 2048 2049 2050 2051 2052 2053 2054 2055 2056 2057 2058 2059 2060 2061 2062 2063 2064 2065 2066 2067 2068 2069 2070 2071 2072 2073 2074 2075 2076 2077 2078 2079 2080 2081 2082 2083 2084 2085 2086 2087 2088 2089 2090 2091 2092 2093 2094 2095 2096 2097 2098 2099 2100



2019 2020 2021 2022 2023 2024 2025 2026 2027 2028 2029 2030

2019 2020 2021 2022 2023 2024 2025 2026 2027 2028 2029 2030


2019 2020 2021 2022 2023 2024 2025 2026 2027 2028 2029 2030

<p>2019 2020 2021 2022 2023 2024 2025 2026 2027 2028 2029 2030</p>	<p>-11.3%</p>	<p>2019 2020 2021 2022 2023 2024 2025 2026 2027 2028 2029 2030</p>
<p>2019 2020 2021 2022 2023 2024 2025 2026 2027 2028 2029 2030</p>	<p>+8.2%</p>	<p>2019 2020 2021 2022 2023 2024 2025 2026 2027 2028 2029 2030</p>
<p>2019 2020 2021 2022 2023 2024 2025 2026 2027 2028 2029 2030</p>	<p>-33.3%</p>	<p>2019 2020 2021 2022 2023 2024 2025 2026 2027 2028 2029 2030</p>
<p>2019 2020 2021 2022 2023 2024 2025 2026 2027 2028 2029 2030</p>	<p>+323.9%</p>	<p>2019 2020 2021 2022 2023 2024 2025 2026 2027 2028 2029 2030</p>
<p>2019 2020 2021 2022 2023 2024 2025 2026 2027 2028 2029 2030</p>	<p>+29.3%</p>	<p>2019 2020 2021 2022 2023 2024 2025 2026 2027 2028 2029 2030</p>

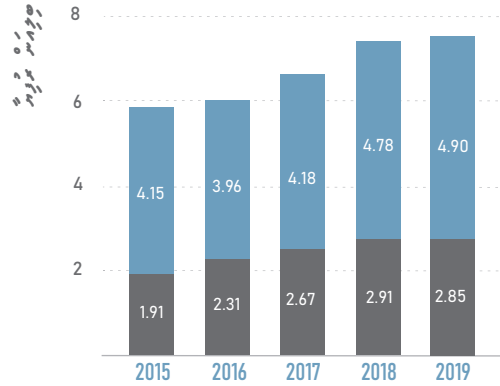


5.5 2019 2020 2019 2020 2019

5.5.1 2019 2020 2019



2019 2020 2019

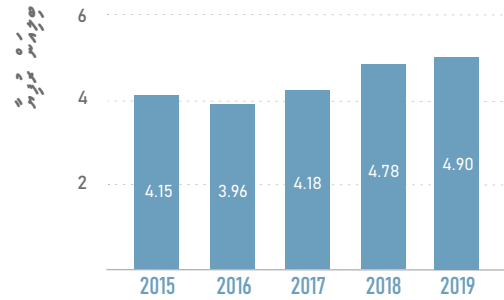


12% 6% 63.3% 36.7%

2019 2020 2019



د ولسي جرگې د ۱۳۹۸ لمریز کال د شپږمې پېښور څارنې راپور



د ولسي جرگې د ۱۳۹۸ لمریز کال د شپږمې پېښور څارنې راپور
 د ولسي جرگې د ۱۳۹۸ لمریز کال د شپږمې پېښور څارنې راپور ۱۲٪ پورتنی

۲۰۱۹ کال د ولسي جرگې د ۱۳۹۸ لمریز کال د شپږمې پېښور څارنې راپور

۲۰۱۸ کال د ولسي جرگې د ۱۳۹۸ لمریز کال د شپږمې پېښور څارنې راپور د ۲۰۱۹ کال د ولسي جرگې د ۱۳۹۸ لمریز کال د شپږمې پېښور څارنې راپور په پرتله کې د ولسي جرگې د ۱۳۹۸ لمریز کال د شپږمې پېښور څارنې راپور د ۱۲٪ پورتنی دی.

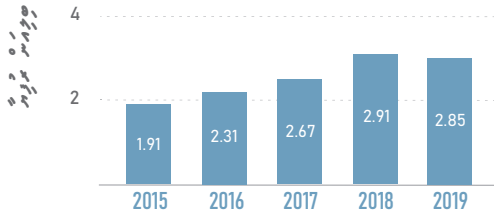
۲۰۱۹ کال د ولسي جرگې د ۱۳۹۸ لمریز کال د شپږمې پېښور څارنې راپور

±/	۲۰۱۹	۲۰۱۸	د ولسي جرگې د ۱۳۹۸ لمریز کال د شپږمې پېښور څارنې راپور
+7.6%	280,031,795	260,365,517	د ولسي جرگې د ۱۳۹۸ لمریز کال د شپږمې پېښور څارنې راپور
+12.6%	1,916,371	1,701,656	د ولسي جرگې د ۱۳۹۸ لمریز کال د شپږمې پېښور څارنې راپور
-0.8%	1,343,650	1,354,371	د ولسي جرگې د ۱۳۹۸ لمریز کال د شپږمې پېښور څارنې راپور
+10.9%	3,109,183	2,802,910	د ولسي جرگې د ۱۳۹۸ لمریز کال د شپږمې پېښور څارنې راپور
-11.9%	172,423	195,799	د ولسي جرگې د ۱۳۹۸ لمریز کال د شپږمې پېښور څارنې راپور
+21.1%	23,381,554	19,303,328	د ولسي جرگې د ۱۳۹۸ لمریز کال د شپږمې پېښور څارنې راپور
+11.5%	5,736,484	5,144,884	د ولسي جرگې د ۱۳۹۸ لمریز کال د شپږمې پېښور څارنې راپور
+20.1%	5,611,573	4,672,064	د ولسي جرگې د ۱۳۹۸ لمریز کال د شپږمې پېښور څارنې راپور
-7.0%	4,065,240	4,369,882	د ولسي جرگې د ۱۳۹۸ لمریز کال د شپږمې پېښور څارنې راپور
+12.0%	5,142,189	4,590,553	د ولسي جرگې د ۱۳۹۸ لمریز کال د شپږمې پېښور څارنې راپور
+2.7%	1,153,501	1,123,487	د ولسي جرگې د ۱۳۹۸ لمریز کال د شپږمې پېښور څارنې راپور
+3.5%	1,325,532	1,280,405	د ولسي جرگې د ۱۳۹۸ لمریز کال د شپږمې پېښور څارنې راپور
+8.5%	332,989,495	306,904,855	۲۰۱۹ کال د ولسي جرگې د ۱۳۹۸ لمریز کال د شپږمې پېښور څارنې راپور

د ولسي جرگې د ۱۳۹۸ لمریز کال د شپږمې پېښور څارنې راپور د ۲۰۱۹ کال د ولسي جرگې د ۱۳۹۸ لمریز کال د شپږمې پېښور څارنې راپور په پرتله کې د ولسي جرگې د ۱۳۹۸ لمریز کال د شپږمې پېښور څارنې راپور د ۱۲٪ پورتنی دی.

2019 2020 2021

2019 2020 2021
2019 2020 2021



2.85

2019 2020 2021

2018 2.1%

2019 2.3%



2019 2020 2021 6% 2019 2020 2021 1 2019 2020 2021 1 2019 2020 2021 1 2019 2020 2021 1

2019 2020 2021 2019 2020 2021 2019 2020 2021

+/-	2019	2018	2019 2020 2021
+10.5%	9,876,160	8,934,221	A
+757.1%	149,655	17,460	B
-2.2%	60,349,813	61,678,998	C
+31.7%	11,440,888	8,687,688	D
+14.4%	16,052,933	14,038,004	E
-14.9%	629,943,811	740,322,949	F
+4.70%	1,510,398,493	1,442,552,499	G
-18.7%	144,541,564	177,776,021	H

+/-	2019	2018	دہلی
+17.3%	129,680,496	110,547,876	I
+15.2%	144,288,326	125,301,852	J
+270.3%	925,501	249,936	K
-18.9%	15,961,698	19,687,829	L
+8.9%	36,439,594	33,464,155	M
+6.2%	44,532,925	41,951,658	N
-1.6%	87,462	88,878	O
+15.3%	551,173	477,939	P
-0.7%	4,435,548	4,467,411	Q
-16.8%	6,024,653	7,240,080	R
-18.0%	81,645,488	99,516,095	S
-33.1%	71,576	106,927	T
-1.7%	2,847,397,757	2,897,108,478	۲۰۱۹



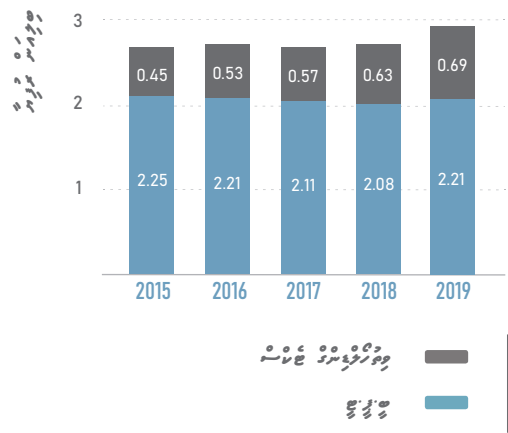
2018 תוצאות
7.0% עלייה

2019 תוצאות
6.1% עלייה

2019 תוצאות
2.90



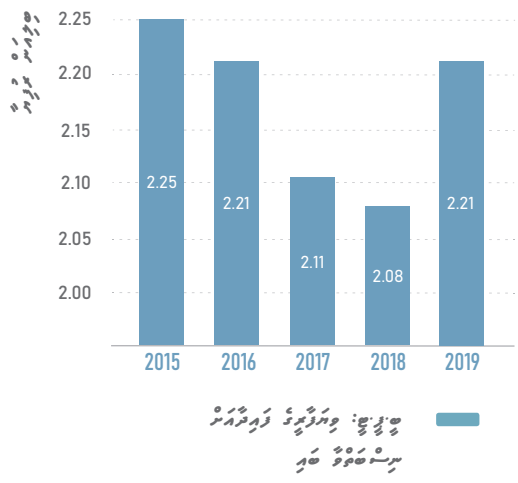
התוצאות הנתונות הן תוצאות ממוצעות של חברות המייצגות את המגזר, ויש להתייחס אליהן כאל מידע כללי בלבד. המידע אינו מהווה ייעוץ או המלצה לרכוש או למכור ניירות ערך או כל פריט פיננסי אחר, או להימנע מעשייתם. המידע אינו מבטיח תוצאות, והוא אינו מהווה חלק מהצעת מכירה או קנייה של ניירות ערך או כל פריט פיננסי אחר. המידע אינו מבטיח את אמינותו, והוא אינו מהווה חלק מהצעת מכירה או קנייה של ניירות ערך או כל פריט פיננסי אחר. המידע אינו מבטיח את אמינותו, והוא אינו מהווה חלק מהצעת מכירה או קנייה של ניירות ערך או כל פריט פיננסי אחר.



2019 תוצאות
76.3% עלייה

2018 תוצאות
23.7% עלייה

תוצאות ממוצעות של חברות המייצגות את המגזר



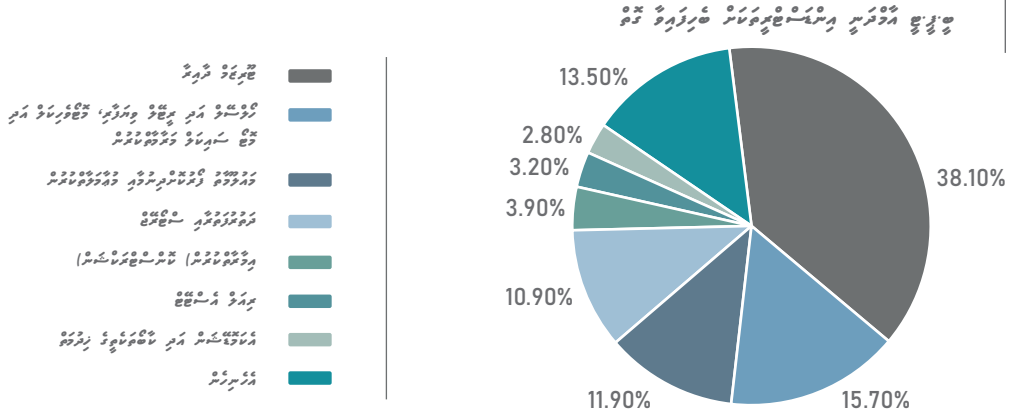
2.21

2018 תוצאות
7.0% עלייה

2019 תוצאות
6.1% עלייה



2020-2021 Financial Report (2021-2022) and 2020-2021 Financial Report (2020-2021) are presented in the following table. The 2020-2021 Financial Report shows a decrease of 15% in the total amount of 500,000 compared to the 2019-2020 Financial Report.



2018-2019 Financial Report

The 2018-2019 Financial Report shows a decrease of 6.4% in the total amount of 2,210,428,003 compared to the 2017-2018 Financial Report.

2018-2019 Financial Report (2018-2019) and 2017-2018 Financial Report (2017-2018) are presented in the following table.

+/-	2019	2018	Component
+5.1%	1,653,170,044	1,572,436,990	100
+10.4%	557,257,959	504,968,647	100
+6.4%	2,210,428,003	2,077,405,637	(Total)

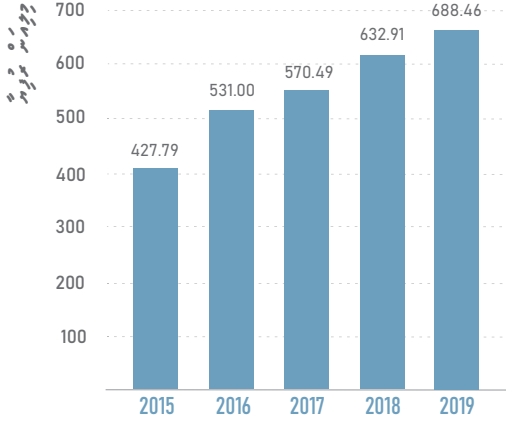
2017-2018 Financial Report

The 2017-2018 Financial Report shows a decrease of 3% in the total amount of 2,133,708,812 compared to the 2016-2017 Financial Report.

2017-2018 Financial Report (2017-2018) and 2016-2017 Financial Report (2016-2017) are presented in the following table.

+/-	2017	2018	Component
+3.00%	1,640,384,599	1,592,612,935	100
+2.98%	493,324,213	479,044,197	100
+3.00%	2,133,708,812	2,071,657,132	(Total)

2019 2020 2019



2019 2020 2019

688.46

2019 2020 2019

2018 2019

8.8%

2018 2019

5.8%

2019 2020 2019



2019 2020 2019

2020 2019

2019 2018

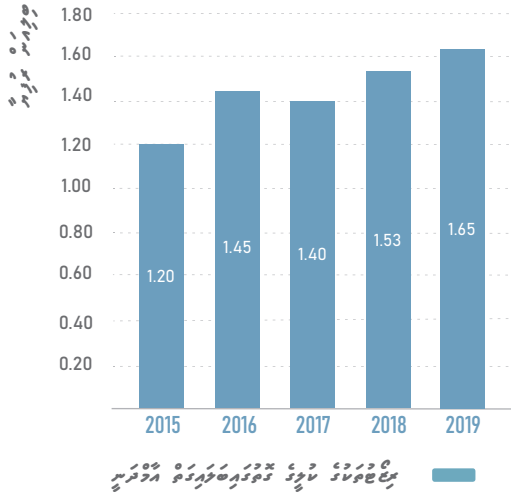
2019 2018

+/-	2019	2018	2019 2018
-29.7%	208,074	295,859	A
+176.3%	5,393,966	1,952,462	C
-44.4%	1,857,980	3,339,162	D
+15.5%	1,821,684	1,577,165	E
-7.7%	39,052,023	42,289,732	F
+37.2%	14,528,531	10,590,307	G

ትኩረት ይዘት / ተደጋጋሚ መሆን			
+/-	2019	2018	
-6.3%	11,073,996	11,821,251	H ምንምምንጭ ጠቅላይ ገቢ
+366.4%	1,686,763	361,623	I ጠቅላይ ገቢ ለጠቅላይ ገቢ ጋር
+44.4%	97,098,389	67,231,427	J ለጠቅላይ ገቢ የተገኘውን ጠቅላይ ገቢ ጋር
-10.2%	2,916,723	3,248,212	K ለጠቅላይ ገቢ የተገኘውን ጠቅላይ ገቢ ጋር
+353.0%	18,990,278	4,192,332	L ጠቅላይ ገቢ ጋር
+43.3%	2,084,994	1,454,576	M ጠቅላይ ገቢ ለጠቅላይ ገቢ ጋር
-30.5%	7,490,910	10,778,077	N ጠቅላይ ገቢ ለጠቅላይ ገቢ ጋር
-26.3%	1,395,734	1,894,185	P ጠቅላይ ገቢ ጋር
-32.5%	3,053,838	4,523,447	Q ጠቅላይ ገቢ ለጠቅላይ ገቢ ጋር
+34.3%	297,408	221,446	R ጠቅላይ ገቢ ለጠቅላይ ገቢ ጋር
-9.1%	21,134,527	23,245,146	S ጠቅላይ ገቢ ለጠቅላይ ገቢ ጋር
+3.3%	458,374,091	443,896,379	V ጠቅላይ ገቢ ጋር
+8.8%	688,459,909	632,912,788	ጠቅላይ ገቢ

ጠቅላይ ገቢ ለጠቅላይ ገቢ ጋር ለ 2019 እና 2018 ዓ.ም. የተደጋገሙትን ጠቅላይ ገቢ ጋር ጋር ጠቅላይ ገቢ ጋር ጠቅላይ ገቢ ጋር ጠቅላይ ገቢ ጋር (በትኩረት የተደጋገሙት)

ጠቅላይ ገቢ ጋር			
+/-	2019	2018	
-6.1%	38,907,550	41,453,066	ላይ, ጠቅላይ ገቢ ለጠቅላይ ገቢ ጋር ጠቅላይ ገቢ ጋር ጠቅላይ ገቢ ጋር ጠቅላይ ገቢ ጋር ጠቅላይ ገቢ ጋር
-19.5%	17,062,643	21,186,193	ጠቅላይ ገቢ ለጠቅላይ ገቢ ጋር ጠቅላይ ገቢ ጋር ጠቅላይ ገቢ ጋር ጠቅላይ ገቢ ጋር ጠቅላይ ገቢ ጋር
-55.6%	1,247,263	2,811,371	ጠቅላይ ገቢ ለጠቅላይ ገቢ ጋር ጠቅላይ ገቢ ጋር ጠቅላይ ገቢ ጋር ጠቅላይ ገቢ ጋር ጠቅላይ ገቢ ጋር
-3.1%	149,097,487	153,880,416	ጠቅላይ ገቢ ለጠቅላይ ገቢ ጋር ጠቅላይ ገቢ ጋር ጠቅላይ ገቢ ጋር ጠቅላይ ገቢ ጋር ጠቅላይ ገቢ ጋር
+9.0%	276,192,146	253,463,036	ጠቅላይ ገቢ ለጠቅላይ ገቢ ጋር ጠቅላይ ገቢ ጋር ጠቅላይ ገቢ ጋር ጠቅላይ ገቢ ጋር ጠቅላይ ገቢ ጋር
-2.6%	114,793,480	117,880,188	ጠቅላይ ገቢ ለጠቅላይ ገቢ ጋር ጠቅላይ ገቢ ጋር ጠቅላይ ገቢ ጋር ጠቅላይ ገቢ ጋር ጠቅላይ ገቢ ጋር
+24.1%	8,950,290	7,211,248	ጠቅላይ ገቢ ለጠቅላይ ገቢ ጋር ጠቅላይ ገቢ ጋር ጠቅላይ ገቢ ጋር ጠቅላይ ገቢ ጋር ጠቅላይ ገቢ ጋር
-44.6%	447,136	807,403	ጠቅላይ ገቢ ለጠቅላይ ገቢ ጋር ጠቅላይ ገቢ ጋር ጠቅላይ ገቢ ጋር ጠቅላይ ገቢ ጋር ጠቅላይ ገቢ ጋር



2019 2020 2021

2020 2021 2022



1.65

2020 2021

2020 2021

47.67



2020 2021 2022

2018 2019

7.4%



2018 2019

11.3%



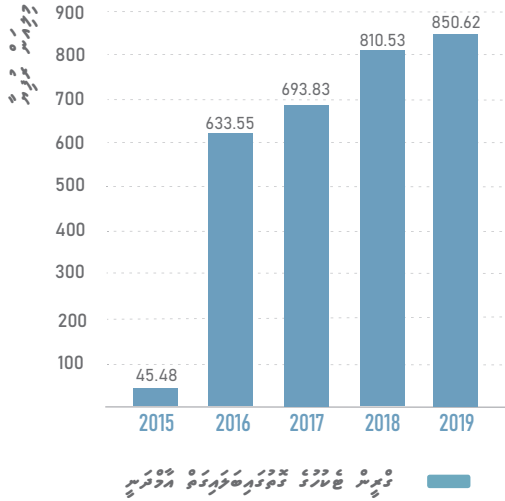
2018 2019 2020 2021 2022

2018 2019 2020 2021 2022

2019 (2020 2021)	2018 (2019 2020)	2017
15,332,500	15,355,000	ع.ا
110,287,306	97,529,021	ع.ب
12,027,133	17,672,922	ع.ج
118,882,902	116,206,058	ع.د
136,364,414	80,333,556	ع.هـ
53,662,104	63,990,226	ع.و
32,987,760	19,331,957	ع.ز
15,513,572	12,413,945	ع.ح
16,184,648	15,528,014	ع.ط
1,646,551,366	1,532,773,548	ع.ق

2019 (2020 2021)	2018 (2019 2020)	2017
79,148,788	80,261,010	ع.د
123,138,709	157,433,704	ع.هـ
191,887,988	210,714,952	ع.و
89,737,025	64,947,406	ع.ز
4,216,650	3,729,287	ع.ح
76,532,709	46,009,404	ع.ط
38,744,251	38,741,420	ع.ي
36,031,250	38,331,250	ع.ك
30,976,718	33,534,073	ع.ل
464,894,939	420,710,343	ع.م

5.5.4 2019 2018 2017 2016 2015



2019 2018 2017 2016 2015

850.62

2019 2018 2017 2016 2015

55.45



2019 2018 2017 2016 2015

2018 4.9%

2.7%

2019 2018 2017 2016 2015

2019 2018 2017 2016 2015

2.61%

91.01%

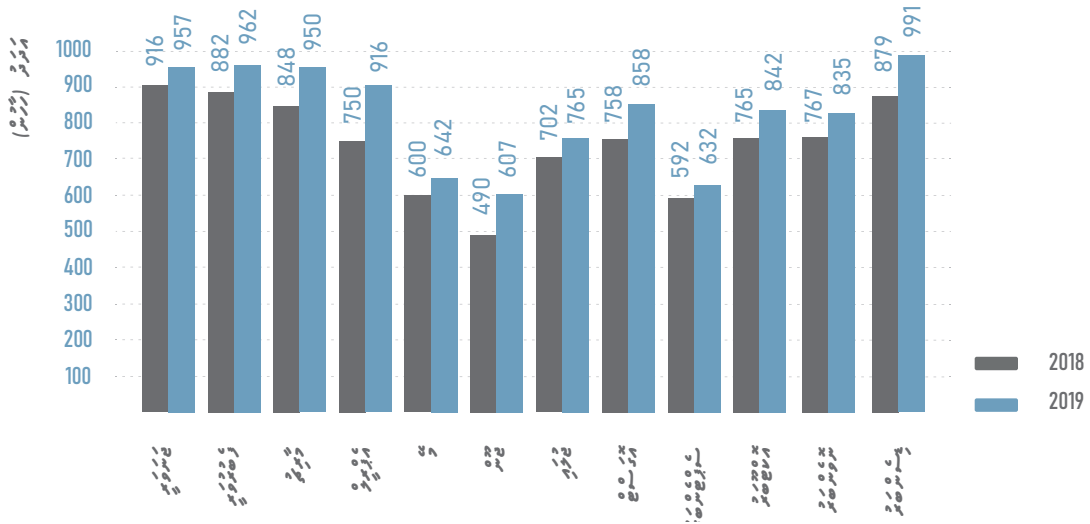
0.51%

3.67%

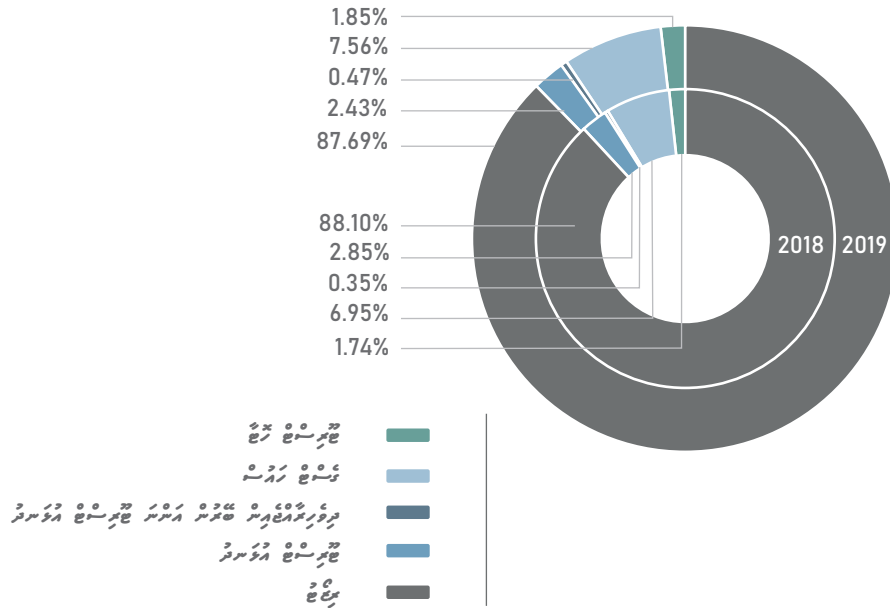
2.21%

2019 2018

2019 2018 11.3%



2019 2018



2019 2018

2019	2018	2019	2018	2019	2018	2019	2018	2019	2018	2019	2018	2019	2018
764,517	679,206	689,684	531,400	679,361	638,159	446,846	542,185	659,802	721,236	752,151	778,467	2018	
862,065	728,376	761,614	556,498	762,756	693,376	549,014	578,511	797,007	806,459	819,589	816,621	2019	
12.8%	7.2%	10.4%	4.7%	12.3%	8.7%	22.9%	6.7%	20.8%	11.8%	9.0%	4.9%	2018	
17,408	12,710	12,089	9,090	13,311	11,862	8,105	10,793	12,118	13,989	16,163	18,436	2018	
18,312	13,820	13,531	13,071	16,179	13,511	11,320	10,510	16,057	18,715	19,467	19,380	2019	
5.2%	8.7%	11.9%	43.8%	21.5%	13.9%	39.7%	-2.6%	32.5%	33.8%	20.4%	5.1%	2018	
67,992	48,937	37,836	33,095	49,121	41,838	26,362	30,982	48,248	72,827	78,500	86,529	2018	
81,749	62,894	46,400	44,430	61,899	49,208	38,756	37,535	69,335	85,648	86,996	88,017	2019	
20.2%	28.5%	22.6%	34.2%	26.0%	17.6%	47.0%	21.2%	43.7%	17.6%	10.8%	1.7%	2018	
20,775	22,513	22,782	18,050	16,217	10,226	7,677	15,486	28,590	35,044	30,303	27,099	2018	
21,198	22,825	19,970	16,667	16,916	8,921	6,114	13,964	27,510	31,778	29,285	26,813	2019	
2.0%	1.4%	-12.3%	-7.7%	4.3%	-12.8%	-20.4%	-9.8%	-3.8%	-9.3%	-3.4%	-1.1%	2018	
7,988	3,367	2,882	756	-	288	560	363	1,232	4,480	4,605	5,215	2018	
7,219	7,472	564	1,679	250	105	1,312	1,794	6,117	7,587	6,960	5,790	2019	
-9.6%	121.9%	-80.4%	122.1%		-63.5%	134.3%	394.2%	396.5%	69.4%	51.1%	11.0%	2018	

5.5.5 2019 2020 2021



2019 2020 2021
 733.70
 2019 2020 2021



2019 2020 2021

2019 2020 2021
 47.58

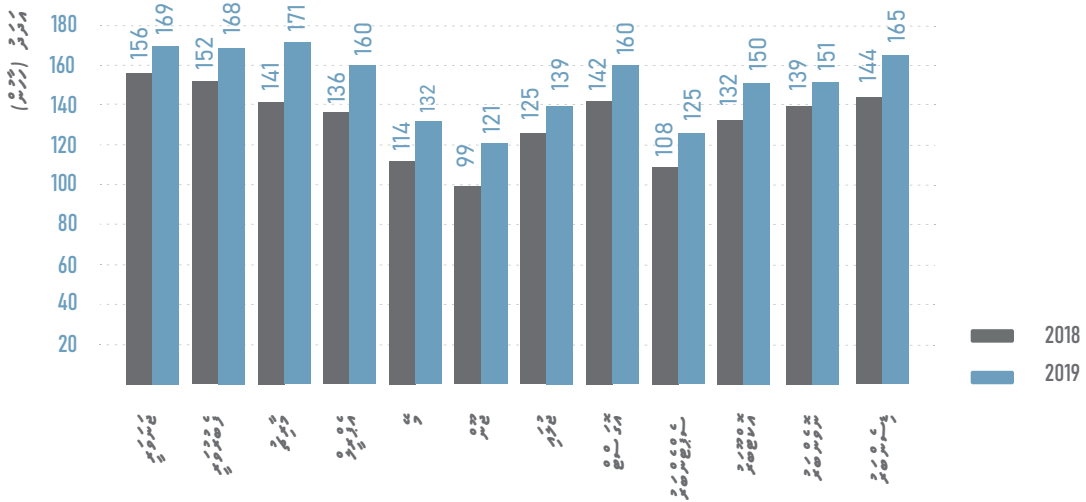


2019 2020 2021
 2017 2018 2019
 25 12

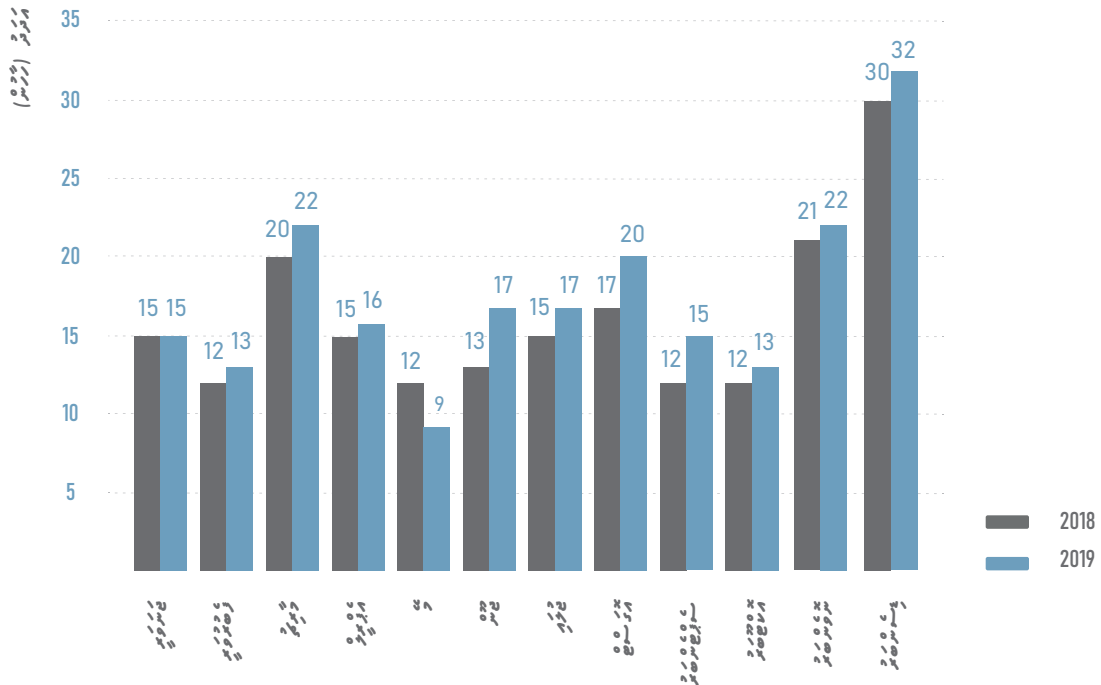
2018 2019 2020
 13.4%

2018 2019 2020
 8.2%

2018 2019 2020 2021 2022 2023 2024 2025 2026 2027 2028 2029 2030 2031 2032 2033 2034 2035 2036 2037 2038 2039 2040 2041 2042 2043 2044 2045 2046 2047 2048 2049 2050 2051 2052 2053 2054 2055 2056 2057 2058 2059 2060 2061 2062 2063 2064 2065 2066 2067 2068 2069 2070 2071 2072 2073 2074 2075 2076 2077 2078 2079 2080 2081 2082 2083 2084 2085 2086 2087 2088 2089 2090 2091 2092 2093 2094 2095 2096 2097 2098 2099 2100



در سال 2018، درآمد عملیاتی شرکت هواپیمایی جمهوری اسلامی ایران، نسبت به سال 2017، 7.8٪ افزایش یافته است.



5.5.6 **2019** **2019** **2019**

2019 **2019** **2019**
47.67

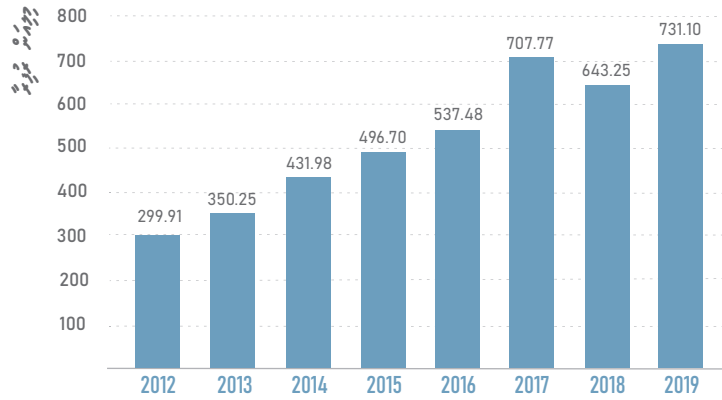
2019 **2019** **2019**
731.10



2018 **2018** **2018**
13.7%

2018 **2018** **2018**
6.3%

731.10



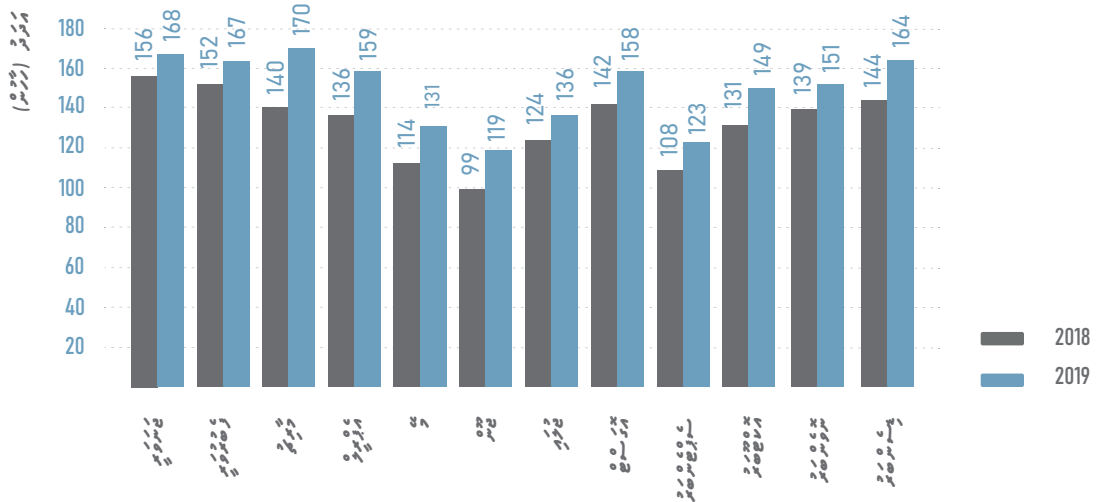
2019 **2019** **2019**



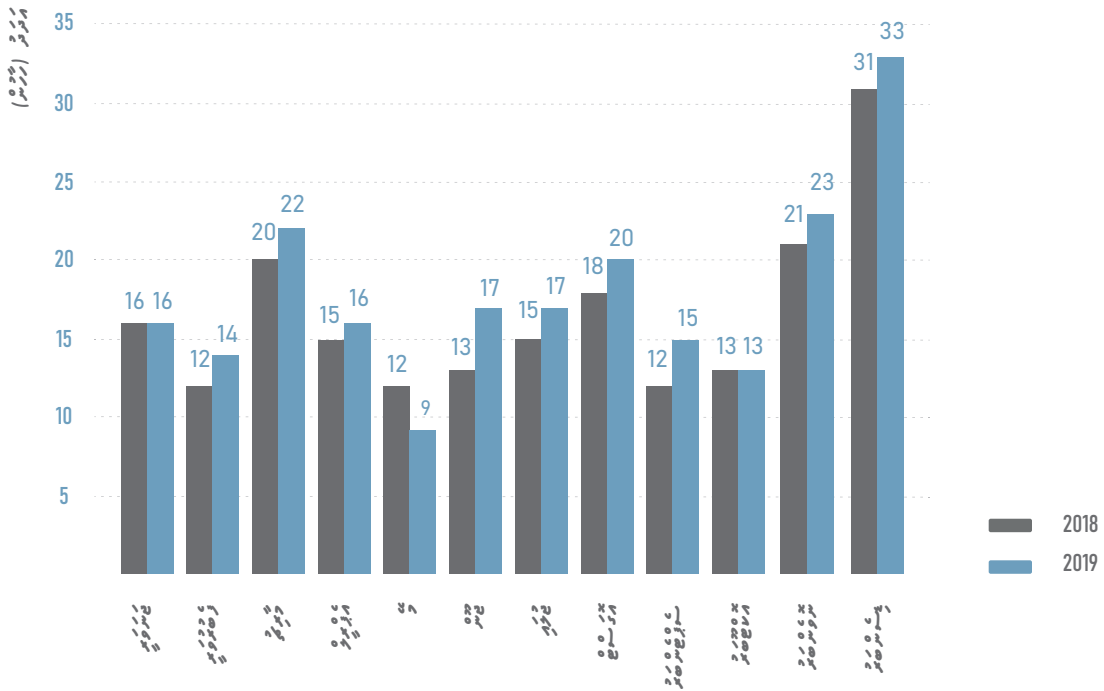
2019 **2019** **2019**
2019 **2019** **2019**
2019 **2019** **2019**


2019 **2019** **2019**
2019 **2019** **2019**
2019 **2019** **2019**

2018 و 2019 ٢٠١٩ ٢٠١٨ ٢٠١٧ ٢٠١٦ ٢٠١٥ ٢٠١٤ ٢٠١٣ ٢٠١٢ ٢٠١١ ٢٠١٠ ٢٠٠٩ ٢٠٠٨ ٢٠٠٧ ٢٠٠٦ ٢٠٠٥ ٢٠٠٤ ٢٠٠٣ ٢٠٠٢ ٢٠٠١ ٢٠٠٠ ١٩٩٩ ١٩٩٨ ١٩٩٧ ١٩٩٦ ١٩٩٥ ١٩٩٤ ١٩٩٣ ١٩٩٢ ١٩٩١ ١٩٩٠



2018 و 2019 ٢٠١٩ ٢٠١٨ ٢٠١٧ ٢٠١٦ ٢٠١٥ ٢٠١٤ ٢٠١٣ ٢٠١٢ ٢٠١١ ٢٠١٠ ٢٠٠٩ ٢٠٠٨ ٢٠٠٧ ٢٠٠٦ ٢٠٠٥ ٢٠٠٤ ٢٠٠٣ ٢٠٠٢ ٢٠٠١ ٢٠٠٠ ١٩٩٩ ١٩٩٨ ١٩٩٧ ١٩٩٦ ١٩٩٥ ١٩٩٤ ١٩٩٣ ١٩٩٢ ١٩٩١ ١٩٩٠





6

כדי ללמוד
ללמוד ללמוד
ללמוד ללמוד
ללמוד ללמוד

6.1.3 **تعزيز التعاون بين القطاعين العام والخاص**

في 22 يونيو 2019، عُقدت ورشة عمل مشتركة بين القطاعين العام والخاص في الرياض، بهدف تعزيز التعاون بين القطاعين العام والخاص في مجال تطوير البنية التحتية. تركزت الورشة على مناقشة التحديات المشتركة وكيفية التغلب عليها من خلال آليات جديدة. شارك في الورشة ممثلون من الوزارات المختلفة والهيئات العامة، بالإضافة إلى خبراء من القطاع الخاص. أنتجت الورشة وثيقة توجيهية تحتوي على توصيات مهمة لتعزيز الشراكة بين القطاعين العام والخاص.



6.1.4 **تعزيز الشراكة بين القطاعين العام والخاص**

في إطار جهود المملكة العربية السعودية لتعزيز الشراكة بين القطاعين العام والخاص، تم توقيع عدة اتفاقيات استثمارية ضخمة. ومن أبرزها اتفاقية تطوير ميناء الملك عبدالعزيز في جدة، والتي تبلغ قيمتها 1.5 مليار ريال سعودي. كما تم توقيع اتفاقية تطوير مطار الملك عبدالعزيز الدولي، والتي تبلغ قيمتها 2.5 مليار ريال سعودي. بالإضافة إلى ذلك، تم توقيع اتفاقية تطوير ميناء الملك فهد في الخبر، والتي تبلغ قيمتها 1.5 مليار ريال سعودي. هذه الاتفاقيات تمثل خطوات مهمة في تعزيز الشراكة بين القطاعين العام والخاص في مجال تطوير البنية التحتية.

در گذشته، آزمون‌های استخدامی در دستگاه‌های اجرایی، با توجه به تغییرات در ساختار سازمانی و تغییرات در نیازهای سازمانی، هر سال برگزار می‌شد. اما در سال ۱۳۹۸، آزمون استخدامی دستگاه‌های اجرایی، به صورت یکبارگانه برگزار شد. این آزمون شامل ۲۵٪ از ظرفیت‌های استخدامی دستگاه‌های اجرایی بود.

۱۳ آذرماه ۱۴۰۰، آزمون استخدامی دستگاه‌های اجرایی، با تغییرات در ساختار سازمانی و تغییرات در نیازهای سازمانی، برگزار شد. این آزمون شامل ۲۵٪ از ظرفیت‌های استخدامی دستگاه‌های اجرایی بود. در این آزمون، ۱۱ هزار و ۶۶۹ نفر شرکت کردند. این آزمون شامل ۲۵٪ از ظرفیت‌های استخدامی دستگاه‌های اجرایی بود.

6.3 روند افزایش و تقویت آزمون استخدامی دستگاه‌های اجرایی



در سال ۱۳۹۹، آزمون استخدامی دستگاه‌های اجرایی، با تغییرات در ساختار سازمانی و تغییرات در نیازهای سازمانی، برگزار شد. این آزمون شامل ۲۵٪ از ظرفیت‌های استخدامی دستگاه‌های اجرایی بود. در این آزمون، ۱۱ هزار و ۶۶۹ نفر شرکت کردند.

در سال ۱۳۹۸، آزمون استخدامی دستگاه‌های اجرایی، با تغییرات در ساختار سازمانی و تغییرات در نیازهای سازمانی، برگزار شد. این آزمون شامل ۲۵٪ از ظرفیت‌های استخدامی دستگاه‌های اجرایی بود. در این آزمون، ۱۱ هزار و ۶۶۹ نفر شرکت کردند. این آزمون شامل ۲۵٪ از ظرفیت‌های استخدامی دستگاه‌های اجرایی بود.

2019 **سنة** **مجلس** **مجلس** **مجلس** **مجلس** **مجلس**



سنة 1 17 2019 02 31

51

17 2019

164

17 2019



“مركز” في مستشفى كبرى، بهدف توفير الرعاية الصحية للأطفال المرضى في
المنطقة، خاصة في ظل انتشار الأمراض المعدية، وذلك في إطار
التعاون مع وزارة الصحة، بهدف توفير الرعاية الصحية
للأطفال المرضى في المنطقة.



2019 200 200



في 9 مارس 2019، نظمت هيئة تنظيم قطاع الصحة حملة تبرع بالدماء في مستشفى الملك سعود، بالتعاون مع جمعية التبرع بالدماء في الرياض، وذلك بهدف تعزيز الوعي بأهمية التبرع بالدماء، خاصة في ظل الحاجة الملحة لدماء التبرع في العديد من الحالات الطبية.



پیشہ ورانہ اور تعلیمی اداروں کے ساتھ تعلیمی اور تحقیقی تعاون کی راہیں تلاش کرنے کے لیے ایک وفد کی تشکیل کی گئی۔ وفد نے مختلف تعلیمی اور تحقیقی اداروں کے ساتھ ملاقاتیں کیں اور تعلیمی اور تحقیقی تعاون کی راہیں تلاش کرنے کے لیے مذاکرات کیے۔



6.5.3 2019 2020 2021 2022 2023 2024 2025 2026 2027 2028 2029 2030 2031 2032 2033 2034 2035 2036 2037 2038 2039 2040 2041 2042 2043 2044 2045 2046 2047 2048 2049 2050 2051 2052 2053 2054 2055 2056 2057 2058 2059 2060 2061 2062 2063 2064 2065 2066 2067 2068 2069 2070 2071 2072 2073 2074 2075 2076 2077 2078 2079 2080 2081 2082 2083 2084 2085 2086 2087 2088 2089 2090 2091 2092 2093 2094 2095 2096 2097 2098 2099 2100

2019 2020 2021 2022 2023 2024 2025 2026 2027 2028 2029 2030 2031 2032 2033 2034 2035 2036 2037 2038 2039 2040 2041 2042 2043 2044 2045 2046 2047 2048 2049 2050 2051 2052 2053 2054 2055 2056 2057 2058 2059 2060 2061 2062 2063 2064 2065 2066 2067 2068 2069 2070 2071 2072 2073 2074 2075 2076 2077 2078 2079 2080 2081 2082 2083 2084 2085 2086 2087 2088 2089 2090 2091 2092 2093 2094 2095 2096 2097 2098 2099 2100

2019 2020 2021 2022 2023 2024 2025 2026 2027 2028 2029 2030 2031 2032 2033 2034 2035 2036 2037 2038 2039 2040 2041 2042 2043 2044 2045 2046 2047 2048 2049 2050 2051 2052 2053 2054 2055 2056 2057 2058 2059 2060 2061 2062 2063 2064 2065 2066 2067 2068 2069 2070 2071 2072 2073 2074 2075 2076 2077 2078 2079 2080 2081 2082 2083 2084 2085 2086 2087 2088 2089 2090 2091 2092 2093 2094 2095 2096 2097 2098 2099 2100

2019 2020 2021 2022 2023 2024 2025 2026 2027 2028 2029 2030 2031 2032 2033 2034 2035 2036 2037 2038 2039 2040 2041 2042 2043 2044 2045 2046 2047 2048 2049 2050 2051 2052 2053 2054 2055 2056 2057 2058 2059 2060 2061 2062 2063 2064 2065 2066 2067 2068 2069 2070 2071 2072 2073 2074 2075 2076 2077 2078 2079 2080 2081 2082 2083 2084 2085 2086 2087 2088 2089 2090 2091 2092 2093 2094 2095 2096 2097 2098 2099 2100

2019 2020 2021

2019 2020 2021	2019 2020 2021	2019 2020 2021	2019 2020 2021	2019 2020 2021	2019 2020 2021
1	15	3	19	17	2019 2020 2021
-	9	-	17	10	2019 2020 2021
-	8	2	12	4	2019 2020 2021
-	31	6	42	26	2019 2020 2021
-	-	1	1	1	2019 2020 2021
-	1	-	1	1	2019 2020 2021
-	1	-	1	1	2019 2020 2021
-	1	-	1	1	2019 2020 2021
1	66	12	94	61	2019 2020 2021

6.5.4 קצבאות סביבתיות קרית לרמת המצוינות המסומנת


הקצבאות המסומנות קרית לרמת המצוינות, הן קצבאות המיועדות לפרנסת משפחות המצוינות, ונפרשות על ידי משרד המשפטים. מספר המצוינות המסומנות קרית לרמת המצוינות, אשר זכאים לקצבאות, הוא 8,600. במסגרת הקצבאות המסומנות קרית לרמת המצוינות, הוצעו במהלך שנת 2019, 1.30 מיליארד שקלים. מספר המצוינות המסומנות קרית לרמת המצוינות, אשר זכאים לקצבאות, הוא 8,600.

2019 מספר המצוינות המסומנות קרית לרמת המצוינות



הקצבאות המסומנות קרית לרמת המצוינות, הן קצבאות המיועדות לפרנסת משפחות המצוינות, ונפרשות על ידי משרד המשפטים. מספר המצוינות המסומנות קרית לרמת המצוינות, אשר זכאים לקצבאות, הוא 8,600.

הקצבאות המסומנות קרית לרמת המצוינות, הן קצבאות המיועדות לפרנסת משפחות המצוינות, ונפרשות על ידי משרד המשפטים. מספר המצוינות המסומנות קרית לרמת המצוינות, אשר זכאים לקצבאות, הוא 8,600.



ދިވެހިސަރުކާރުގެ
މިނިސްޓްރީގެ ދަށުން

2015-2019

7: 2019-2020 Annual Report

2019-2020 Annual Report

2019-2020 Annual Report

2019-2020 Annual Report

2019-2020 Annual Report

2019-2020 Annual Report

2019-2020 Annual Report

2019-2020 Annual Report

2019-2020 Annual Report

2019-2020 Annual Report

2019-2020 Annual Report



8

سیدھے سیدھے
سہولتیں

2020-2024

8. סכנת פגיעה בראייה 2024-2020

התבצעו בדיקות ראייה במסגרת תוכנית בדיקות ראייה לילדים ב-2019 ונמצא כי שיעור הפגיעה בראייה הוא 1.5%.
בדיקות ראייה נערכו גם לילדים בגילאי 15-19 שיש להם בעיות ראייה. שיעור הפגיעה בראייה הוא 1.5%.
בדיקות ראייה נערכו גם לילדים בגילאי 20-24 שיש להם בעיות ראייה. שיעור הפגיעה בראייה הוא 1.5%.

בדיקות ראייה נערכו גם לילדים בגילאי 25-29 שיש להם בעיות ראייה. שיעור הפגיעה בראייה הוא 1.5%.
בדיקות ראייה נערכו גם לילדים בגילאי 30-34 שיש להם בעיות ראייה. שיעור הפגיעה בראייה הוא 1.5%.
בדיקות ראייה נערכו גם לילדים בגילאי 35-39 שיש להם בעיות ראייה. שיעור הפגיעה בראייה הוא 1.5%.

בדיקות ראייה נערכו גם לילדים בגילאי 40-44 שיש להם בעיות ראייה. שיעור הפגיעה בראייה הוא 1.5%.
בדיקות ראייה נערכו גם לילדים בגילאי 45-49 שיש להם בעיות ראייה. שיעור הפגיעה בראייה הוא 1.5%.

1. פגיעה בראייה כתוצאה מבעיות ראייה לא מטופלות

1. פגיעה בראייה כתוצאה מבעיות ראייה לא מטופלות. שיעור הפגיעה בראייה הוא 1.5%.

2. פגיעה בראייה כתוצאה מבעיות ראייה מטופלות

2. פגיעה בראייה כתוצאה מבעיות ראייה מטופלות. שיעור הפגיעה בראייה הוא 1.5%.
3. פגיעה בראייה כתוצאה מבעיות ראייה מטופלות. שיעור הפגיעה בראייה הוא 1.5%.
4. פגיעה בראייה כתוצאה מבעיות ראייה מטופלות. שיעור הפגיעה בראייה הוא 1.5%.
5. פגיעה בראייה כתוצאה מבעיות ראייה מטופלות. שיעור הפגיעה בראייה הוא 1.5%.

10. የግንባታ ስራ ለማስፈጸም የሚያስፈልጉትን ምንጭቶች ይለግጡ

- 22. የግንባታ ስራ ለማስፈጸም የሚያስፈልጉትን ምንጭቶች ይለግጡ
- 23. የግንባታ ስራ ለማስፈጸም የሚያስፈልጉትን ምንጭቶች ይለግጡ

11. የግንባታ ስራ ለማስፈጸም የሚያስፈልጉትን ምንጭቶች ይለግጡ

- 24. የግንባታ ስራ ለማስፈጸም የሚያስፈልጉትን ምንጭቶች ይለግጡ

12. የግንባታ ስራ ለማስፈጸም የሚያስፈልጉትን ምንጭቶች ይለግጡ

- 25. የግንባታ ስራ ለማስፈጸም የሚያስፈልጉትን ምንጭቶች ይለግጡ

13. የግንባታ ስራ ለማስፈጸም የሚያስፈልጉትን ምንጭቶች ይለግጡ

- 26. የግንባታ ስራ ለማስፈጸም የሚያስፈልጉትን ምንጭቶች ይለግጡ



9

සමස්ත වශයෙන් 2020
වසරේදී

9. 2020-2024

2020-2024 10 ...

2020 2020 ...

2020 2020 ...

2020 19-20 ...

2020 2019 17.20 2% 19-20 ...

10



10. نقش مشاوره

«در امور حقوقی که با منافع عمومی و اموال عمومی درگیر است، مشاوران حقوقی باید در کنار مدیران و مسئولان سازمانها و دستگاهها حضور داشته باشند و در تصمیم‌گیری‌ها مشارکت کنند.»

1. فرایند مشاوره حقوقی را می‌توان به شرح زیر تعریف کرد: «فرایند مشاوره حقوقی»
2. «فرایند مشاوره حقوقی» عبارت است از ارائه مشاوره و راهنمایی‌های حقوقی به مدیران و مسئولان سازمانها و دستگاهها.
3. از مشاوران حقوقی می‌توان به شرح زیر نام برد:

«در امور حقوقی که با منافع عمومی و اموال عمومی درگیر است، مشاوران حقوقی باید در کنار مدیران و مسئولان سازمانها و دستگاهها حضور داشته باشند و در تصمیم‌گیری‌ها مشارکت کنند.»

ڌرتي جي ڪاروبار ۽ ڪاروبار ڪندڙن جي ڪاروبار
31 ڊسمبر 2019 ڌي ڏينهن

ڌرتي جي ڪاروبار	ڌرتي جي ڪاروبار ۽ ڪاروبار ڪندڙن جي ڪاروبار	ڌرتي جي ڪاروبار	ڌرتي جي ڪاروبار ۽ ڪاروبار ڪندڙن جي ڪاروبار	ڪاروبار	ڌرتي جي ڪاروبار ۽ ڪاروبار ڪندڙن جي ڪاروبار
2018	2018	2019	2019		
-	93,434,458	-	87,280,322	3	ڌرتي جي ڪاروبار ۽ ڪاروبار ڪندڙن جي ڪاروبار
-	1,462,315	-	-		ڌرتي جي ڪاروبار ۽ ڪاروبار ڪندڙن جي ڪاروبار
-	16,354,777,207	-	16,809,696,127	4	ڌرتي جي ڪاروبار ۽ ڪاروبار ڪندڙن جي ڪاروبار
3,469,500	-	-	-	22	ڌرتي جي ڪاروبار ۽ ڪاروبار ڪندڙن جي ڪاروبار
3,469,500	16,449,673,980	-	16,896,976,449		ڌرتي جي ڪاروبار ۽ ڪاروبار ڪندڙن جي ڪاروبار
					ڌرتي جي ڪاروبار ۽ ڪاروبار ڪندڙن جي ڪاروبار
-	64,284,086	-	66,421,058	5	ڌرتي جي ڪاروبار ۽ ڪاروبار ڪندڙن جي ڪاروبار
-	1,668,151	-	1,754,997	6	ڌرتي جي ڪاروبار ۽ ڪاروبار ڪندڙن جي ڪاروبار
11,498	4,247,569	11,857	1,490,790	7	ڌرتي جي ڪاروبار ۽ ڪاروبار ڪندڙن جي ڪاروبار
-	2,752,369	-	2,049,054	8	ڌرتي جي ڪاروبار ۽ ڪاروبار ڪندڙن جي ڪاروبار
-	7,797,627	3,469,500	6,576,758	9	ڌرتي جي ڪاروبار ۽ ڪاروبار ڪندڙن جي ڪاروبار
-	2,138,049	-	1,659,330	10	ڌرتي جي ڪاروبار ۽ ڪاروبار ڪندڙن جي ڪاروبار
-	2,464,963	-	1,319,665	11	ڌرتي جي ڪاروبار ۽ ڪاروبار ڪندڙن جي ڪاروبار
-	1,591,023	-	1,112,740	12	ڌرتي جي ڪاروبار ۽ ڪاروبار ڪندڙن جي ڪاروبار
-	-	-	-	13	ڌرتي جي ڪاروبار ۽ ڪاروبار ڪندڙن جي ڪاروبار
-	7,943,432	-	4,890,680	14	ڌرتي جي ڪاروبار ۽ ڪاروبار ڪندڙن جي ڪاروبار
11,498	94,887,269	3,481,357	87,275,072		ڌرتي جي ڪاروبار ۽ ڪاروبار ڪندڙن جي ڪاروبار
-	16,308,695,489	-	16,835,509,988		ڌرتي جي ڪاروبار ۽ ڪاروبار ڪندڙن جي ڪاروبار
11,498	16,403,582,758	3,481,357	16,922,785,060		ڌرتي جي ڪاروبار ۽ ڪاروبار ڪندڙن جي ڪاروبار
3,458,002	46,091,222	(3,481,357)	(25,808,611)		ڌرتي جي ڪاروبار ۽ ڪاروبار ڪندڙن جي ڪاروبار

د ۲۰۱۸ کال د لړۍ	د ۲۰۱۸ کال د لړۍ د ولسي جرگې د غړو د لړۍ	د ۲۰۱۹ کال د لړۍ	د ۲۰۱۹ کال د لړۍ د ولسي جرگې د غړو د لړۍ	د لړۍ
678,743	33,443,833	4,140,729	79,535,055	د ولسي جرگې د غړو د لړۍ
3,458,002	46,091,222	(3,481,357)	(25,808,611)	د ولسي جرگې د غړو د لړۍ (د ولسي جرگې د غړو د لړۍ)
4,136,745	79,535,056	659,372	53,726,444	د ولسي جرگې د غړو د لړۍ (د ولسي جرگې د غړو د لړۍ)

د ولسي جرگې د غړو د لړۍ د ۲۰۱۹ کال د لړۍ

۳۱ د اکتوبر ۲۰۱۹ کال د لړۍ

د ولسي جرگې د غړو د لړۍ د لړۍ	د ولسي جرگې د غړو د لړۍ د لړۍ ۲۰۱۹	د ولسي جرگې د غړو د لړۍ د لړۍ ۲۰۱۹	د ولسي جرگې د غړو د لړۍ د لړۍ ۲۰۱۹	د ولسي جرگې د غړو د لړۍ د لړۍ
2,756,573	87,325,652	90,031,645	82,782,002	د ولسي جرگې د غړو د لړۍ د لړۍ
(3,481,357)	3,481,357	-	-	د ولسي جرگې د غړو د لړۍ د لړۍ
(724,784)	90,807,009	90,031,645	82,782,002	د ولسي جرگې د غړو د لړۍ د لړۍ
50,619	66,421,058	66,471,677	66,507,170	د ولسي جرگې د غړو د لړۍ د لړۍ
-	1,754,997	1,754,997	2,095,111	د ولسي جرگې د غړو د لړۍ د لړۍ
25,567	1,490,790	1,516,357	2,418,888	د ولسي جرگې د غړو د لړۍ د لړۍ
961,260	2,049,054	3,010,314	2,081,478	د ولسي جرگې د غړو د لړۍ د لړۍ
1,480,725	6,576,758	8,057,483	6,499,394	د ولسي جرگې د غړو د لړۍ د لړۍ
210	1,659,330	1,659,540	1,158,682	د ولسي جرگې د غړو د لړۍ د لړۍ
732	1,319,665	1,320,397	384,700	د ولسي جرگې د غړو د لړۍ د لړۍ
18,021	1,112,740	1,130,761	1,010,761	د ولسي جرگې د غړو د لړۍ د لړۍ
-	-	-	-	د ولسي جرگې د غړو د لړۍ د لړۍ
2,537,133	82,384,392	84,921,525	82,156,184	د ولسي جرگې د غړو د لړۍ د لړۍ
219,440	4,890,680	5,110,120	625,818	د ولسي جرگې د غړو د لړۍ د لړۍ
219,440	4,890,680	5,110,120	625,818	د ولسي جرگې د غړو د لړۍ د لړۍ

2019 2019

2018	2019	2019	2019	2019
3,561	-	-	-	113001
39,352,639	26,036,076	1,340,701	24,695,375	113002
2,077,405,638	2,210,428,003	233,023	2,210,194,980	113003
383,500	5,139,700	-	5,139,700	113004
564,102,077	613,969,839	-	613,969,839	113005
632,912,788	688,459,909	-	688,459,909	113006
4,783,338,321	4,903,485,533	-	4,903,485,533	114001
2,906,665,786	2,845,075,579	1,226,513	2,843,849,066	114002
47,580,636	17,580,225	-	17,580,225	119001
810,525,818	850,615,154	-	850,615,154	119002
643,250,528	731,095,991	-	731,095,991	119004
101,829,059	102,523,494	-	102,523,494	119005
76,324,061	90,092,170	-	90,092,170	118001
131,126	140,597	-	140,597	118007
16,185,132	16,622,278	2,424,000	14,198,278	121001
2,261,845	2,131,125	843,755	1,287,370	121002
26,636,827	27,335,749	768,850	26,566,899	121003
198,833				121043
554,092	582,068	-	582,068	121055
2,965,677	2,805,574	-	2,805,574	121075
304,371,750	319,377,830	-	319,377,830	121076
9,833,870	8,263,657	2,725,575	5,538,082	121079

د ۲۰۱۸ ز. کال د اګست ۳۱ نېټې	د ۲۰۱۹ ز. کال د اګست ۳۱ نېټې	د ۲۰۱۸ ز. کال د اګست ۳۱ نېټې د ولسوالۍ د ادارې د چارو د وزارت	د ۲۰۱۹ ز. کال د اګست ۳۱ نېټې د ولسوالۍ د ادارې د چارو د وزارت	د ۲۰۱۹ ز. کال د اګست ۳۱ نېټې د ولسوالۍ د ادارې د چارو د وزارت
7,000	6,200	1,000	5,200	د ۱۲۱۰۸۵ نېټو د ولسوالۍ د ادارې د چارو د وزارت
800	1,000	1,000	-	د ۱۲۱۰۸۶ نېټو د ولسوالۍ د ادارې د چارو د وزارت
1,797,650	1,957,300	1,895,950	61,350	د ۱۲۱۰۸۸ نېټو د ولسوالۍ د ادارې د چارو د وزارت
2,028,400	1,719,140	-	1,719,140	د ۱۲۱۰۸۹ نېټو د ولسوالۍ د ادارې د چارو د وزارت
76,700,000	306,800,000	-	306,800,000	د ۱۲۱۰۹۲ نېټو د ولسوالۍ د ادارې د چارو د وزارت
105,197,100	33,813,250	-	33,813,250	د ۱۲۱۰۹۳ نېټو د ولسوالۍ د ادارې د چارو د وزارت
647,005,652	733,697,538	-	733,697,538	د ۱۲۱۰۹۴ نېټو د ولسوالۍ د ادارې د چارو د وزارت
7,680,000	43,975,220	-	43,975,220	د ۱۲۱۰۹۵ نېټو د ولسوالۍ د ادارې د چارو د وزارت
21,484,000	6,136,000	-	6,136,000	د ۱۲۱۰۹۶ نېټو د ولسوالۍ د ادارې د چارو د وزارت
6,284,023	2,570,126	92,000	2,478,126	د ۱۲۱۰۹۹ نېټو د ولسوالۍ د ادارې د چارو د وزارت
4,020,195	3,819,268	3,459,822	359,446	د ۱۲۳۰۰۱ نېټو د ولسوالۍ د ادارې د چارو د وزارت
396,000	454,000	454,000	-	د ۱۲۳۰۰۲ نېټو د ولسوالۍ د ادارې د چارو د وزارت
555,500	647,000	-	647,000	د ۱۲۳۰۰۴ نېټو د ولسوالۍ د ادارې د چارو د وزارت
18,452	-	-	-	د ۱۲۳۰۰۶ نېټو د ولسوالۍ د ادارې د چارو د وزارت
110,000	160,000	-	160,000	د ۱۲۳۰۰۷ نېټو د ولسوالۍ د ادارې د چارو د وزارت
92,384,693	107,439,625	1,326,065	106,113,560	د ۱۲۳۰۱۴ نېټو د ولسوالۍ د ادارې د چارو د وزارت
110,000	105,000	-	105,000	د ۱۲۳۰۱۷ نېټو د ولسوالۍ د ادارې د چارو د وزارت
480,000	460,000	-	460,000	د ۱۲۳۰۱۹ نېټو د ولسوالۍ د ادارې د چارو د وزارت
1,207,500	1,515,800	1,398,100	117,700	د ۱۲۳۰۳۴ نېټو د ولسوالۍ د ادارې د چارو د وزارت
4,397,051	5,647,218	-	5,647,218	د ۱۲۳۰۹۹ نېټو د ولسوالۍ د ادارې د چارو د وزارت
13,826,229	10,244,081	4,000	10,240,081	د ۱۲۵۰۰۱ نېټو د ولسوالۍ د ادارې د چارو د وزارت
3,313,259	3,350,940	-	3,350,940	د ۱۲۵۰۰۲ نېټو د ولسوالۍ د ادارې د چارو د وزارت
1,532,773,548	1,646,551,366	-	1,646,551,366	د ۱۲۵۰۰۳ نېټو د ولسوالۍ د ادارې د چارو د وزارت
99,792,130	94,332,370	-	94,332,370	د ۱۲۵۰۰۴ نېټو د ولسوالۍ د ادارې د چارو د وزارت
7,771,361	7,489,193	233,907	7,255,286	د ۱۲۵۰۰۵ نېټو د ولسوالۍ د ادارې د چارو د وزارت
17,332,196	15,607,927	-	15,607,927	د ۱۲۵۰۰۸ نېټو د ولسوالۍ د ادارې د چارو د وزارت

2018	2019	2018	2019	
84,000	54,000	-	54,000	125009
322,065,841	34,822,120	-	34,822,120	125012
	1,206	-	1,206	131001
790,247	615,507	-	615,507	131002
41,135,169	17,461,012	562,715	16,898,297	131003
149,261,392	112,407,993	327,568	112,080,425	126001
19,938,261	23,228,454	42,992	23,185,463	126002
20,636,787	22,393,056	7,808	22,385,248	126003
36,630,911	39,337,835	403,250	38,934,585	126006
3,232	7,785	-	7,785	126999
89,910	163,902	-	163,902	129002
34,153	31,759	26,150	5,609	129001
4,588,335	222,390	222,390	-	129998
67,404,173	70,515,176	7,301,420	63,213,756	129013
73,382	100,775	4,306	96,469	129008
16,356,222,096	16,811,623,081	27,326,860	16,784,296,222	
583,333	-	-	-	513010
211,641	855,820	-	855,820	631003
794,974	855,820	-	855,820	
16,357,017,069	16,812,478,902	27,326,860	16,785,152,042	

په ۲۰۱۹ کال کې د ولسي جرگې د ۱۰ لړۍ د ۱۰۴ لړۍ

2018	2019	د ولسي جرگې د ۱۰ لړۍ د ۱۰۴ لړۍ
(4,311)	-	119004 د ولسي جرگې د ۱۰ لړۍ د ۱۰۴ لړۍ
-	(32,364)	113003 د ولسي جرگې د ۱۰ لړۍ د ۱۰۴ لړۍ
-	(4,500)	121001 د ولسي جرگې د ۱۰ لړۍ د ۱۰۴ لړۍ
(89,550)	(104,542)	121003 د ولسي جرگې د ۱۰ لړۍ د ۱۰۴ لړۍ
-	(212)	121075 د ولسي جرگې د ۱۰ لړۍ د ۱۰۴ لړۍ
(1,537,000)	(1,540,000)	121096 د ولسي جرگې د ۱۰ لړۍ د ۱۰۴ لړۍ
(61,138)	-	121999 د ولسي جرگې د ۱۰ لړۍ د ۱۰۴ لړۍ
(162)	(2,352)	123014 د ولسي جرگې د ۱۰ لړۍ د ۱۰۴ لړۍ
-	(28,509)	123999 د ولسي جرگې د ۱۰ لړۍ د ۱۰۴ لړۍ
(12,537)	(403,049)	125001 د ولسي جرگې د ۱۰ لړۍ د ۱۰۴ لړۍ
-	(10,000)	125004 د ولسي جرگې د ۱۰ لړۍ د ۱۰۴ لړۍ
-	(100,000)	125008 د ولسي جرگې د ۱۰ لړۍ د ۱۰۴ لړۍ
(3,250)	(7,500)	126006 د ولسي جرگې د ۱۰ لړۍ د ۱۰۴ لړۍ
(5,550)	(5,248)	129001 د ولسي جرگې د ۱۰ لړۍ د ۱۰۴ لړۍ
-	(544,500)	131003 د ولسي جرگې د ۱۰ لړۍ د ۱۰۴ لړۍ
(526,365)	-	513006 د ولسي جرگې د ۱۰ لړۍ د ۱۰۴ لړۍ
(2,239,863)	(2,782,775)	په ولسي جرگې د ۱۰ لړۍ د ۱۰۴ لړۍ
16,354,777,206	16,809,696,127	د ولسي جرگې د ۱۰ لړۍ د ۱۰۴ لړۍ (په ولسي جرگې د ۱۰ لړۍ د ۱۰۴ لړۍ)

د ولسي جرگې د ټوليزو چارو د کمېټې د چارو

په ټوليزو چارو کې 2018	په ټوليزو چارو کې 2019	په ټوليزو چارو کې 2019	په ټوليزو چارو کې 2019	چاپېرلې نوم
25,221,517	26,377,219	26,846,828	29,930,150	211001 د ولسي جرگې د چارو
5,204,740	5,340,100	4,870,530	4,870,530	211002 د ولسي جرگې د چارو د چارو
-	-	-	-	212002 د ولسي جرگې د چارو
848,800	877,900	981,000	981,000	212005 د ولسي جرگې د چارو
90,000	90,250	90,000	90,000	212009 د ولسي جرگې د چارو
8,876,895	9,128,650	8,303,400	8,303,400	212014 د ولسي جرگې د چارو
220,300	146,233	80,000	-	212017 د ولسي جرگې د چارو
12,492,000	12,832,300	13,975,329	11,683,350	212023 د ولسي جرگې د چارو
264,128	296,077	299,400	299,400	212024 د ولسي جرگې د چارو
264,080	361,800	290,120	258,720	212025 د ولسي جرگې د چارو
10,754,815	11,021,070	10,735,070	10,090,620	212027 د ولسي جرگې د چارو
241	39	-	-	212999 د ولسي جرگې د چارو
(66,431)	(50,580)	-	-	(کچه)
64,171,175	66,421,058	66,471,677	66,507,170	ټول

د ولسي جرگې د ټوليزو چارو د چارو د چارو د چارو د چارو

په ټوليزو چارو کې 2018	په ټوليزو چارو کې 2019	په ټوليزو چارو کې 2019	په ټوليزو چارو کې 2019	چاپېرلې نوم
1,668,151	1,754,997	1,754,997	2,095,111	213006 د ولسي جرگې د چارو
1,668,151	1,754,997	1,754,997	2,095,111	ټول

2019 2019

2018	2019	2019	2019	
1,016,261	82,915	82,915	1,019,494	221001
6,075	1,320	1,320	7,000	221002
855,518	85,254	86,675	749,804	221003
2,069,314	1,321,301	1,345,447	642,590	221004
3,947,168	1,490,790	1,516,357	2,418,888	

2019 2019

2018	2019	2019	2019	
1,523,926	1,212,618	1,732,295	1,265,419	222001
439,110	291,640	513,466	178,606	222002
48,377	56,339	60,023	60,023	222003
146,079	114,440	135,559	85,559	222004
34,480	20,979	121,951	21,951	222005
164,189	94,583	181,750	282,750	222007
147,659	129,282	130,599	110,599	222008
6,707	6,196	8,500	4,500	222009
-	4,093	4,100	-	222011
132,163	118,885	122,071	72,071	222999
2,642,690	2,049,054	3,010,314	2,081,478	

د ټوليزو چارو د کمېټې د ټوليزو چارو د راپور د ټوليزو چارو د راپور

د ټوليزو چارو د راپور	د ټوليزو چارو د راپور	د ټوليزو چارو د راپور	د ټوليزو چارو د راپور	د ټوليزو چارو د راپور
2018	2019	2019	2019	
279,929	203,537	285,570	265,570	223001
295,694	370,997	382,032	103,804	223002
3,075	3,850	7,560	7,560	223003
1,466,714	1,403,936	1,430,313	1,370,313	223004
2,460,734	1,860,734	2,381,789	2,460,735	223005
28,120	18,987	45,000	30,000	223006
135,202	165,883	185,760	185,760	223008
35,197	41,703	96,000	96,000	223009
297,025	347,311	385,699	345,699	223010
38,172	53,069	54,000	43,000	223011
55,182	21,708	51,813	51,813	223012
303,781	359,980	360,000	-	223013
67,188	58,912	71,316	65,800	223014
92,875	217,268	217,268	-	223016
32,542	17,606	23,412	30,000	223017
22,250	12,000	17,500	7,500	223018
20,968	12,150	15,298	15,298	223019
1,526,290	1,174,752	1,632,586	1,020,827	223020
845	12,586	13,088	-	223023

144,220	34,581	215,796	230,000	223024	223024
113,950	123,228	123,228	109,150	223025	223025
66,277	61,977	62,455	60,565	223999	223999
7,486,230	6,576,758	8,057,483	6,499,394		223024

2019 2019

2018	2019	2019	2019		
334,307	18,304	18,304	-	225001	225001
978,065	832,216	832,425	378,242	225002	225002
-	15,212	15,212	-	223003	223003
411,811	496,579	496,579	439,460	225004	225004
372,409	297,019	297,019	340,980	225006	225006
2,096,592	1,659,330	1,659,540	1,158,682		225002

2019 2019

2018	2019	2019	2019		
248,043	286,918	287,649	328,000	226002	226002
4,500	16,462	16,462	-	226009	226009
86,234	45,187	45,187	26,700	226010	226010
-	2,500	2,500	-	226012	226012
1,096,332	838,900	838,901	-	226013	226013
502,086	64,444	64,444	10,000	226014	226014
46,677	65,254	65,254	20,000	226016	226016
1,983,872	1,319,665	1,320,397	384,700		226002

سوداګرۍ د سوداګرۍ د سوداګرۍ د سوداګرۍ

په ۲۰۱۸ کال کې	په ۲۰۱۹ کال کې	په ۲۰۱۹ کال کې	په ۲۰۱۹ کال کې	په ۲۰۱۹ کال کې
1,591,023	1,112,740	1,130,761	1,010,761	228007
1,591,023	1,112,740	1,130,761	1,010,761	په ۲۰۱۹ کال کې

د سوداګرۍ د سوداګرۍ د سوداګرۍ د سوداګرۍ

په ۲۰۱۸ کال کې	په ۲۰۱۹ کال کې	په ۲۰۱۹ کال کې	په ۲۰۱۹ کال کې	په ۲۰۱۹ کال کې
-	-	-	-	281003
-	-	-	-	په ۲۰۱۹ کال کې

د سوداګرۍ د سوداګرۍ د سوداګرۍ د سوداګرۍ

په ۲۰۱۸ کال کې	په ۲۰۱۹ کال کې	په ۲۰۱۹ کال کې	په ۲۰۱۹ کال کې	په ۲۰۱۹ کال کې
114,449	218,617	253,617	150,318	423001
287,778	198,833	198,833	35,000	423002
1,349	3,651	3,651	-	423005
26,777	4,134	4,134	37,500	423006
-	1,028,599	1,028,599	-	423007
7,399,305	3,436,847	3,621,287	403,000	423008
8,484	-	-	-	423999
7,838,142	4,890,680	5,110,120	625,818	په ۲۰۱۹ کال کې

ڊسٽريٽ ۾ ڏنل ڀرتيا ۽ ڀرتيا ڪندڙن جي ڪم ڪندڙن جي انگن اکرن جو جائزو (تعدادي)

2018	2019	ڏنل ڀرتيا
16,434,222,694	16,835,509,988	ڊسٽريٽ ۾ 31 ڏنل ڀرتيا ۽ ڀرتيا ڪندڙن جي انگن اکرن جو جائزو 2019 ۾ ڏنل ڀرتيا ۽ ڀرتيا ڪندڙن جي انگن اکرن جو جائزو
16,434,222,694	16,835,509,988	ڊسٽريٽ

ڊسٽريٽ ۾ ڏنل ڀرتيا ۽ ڀرتيا ڪندڙن جي انگن اکرن جو جائزو

2018	2019	ڏنل ڀرتيا
59,445	60,798	ڊسٽريٽ ۾ ڏنل ڀرتيا ۽ ڀرتيا ڪندڙن جي انگن اکرن جو جائزو
5,250	5,250	ڊسٽريٽ ۾ ڏنل ڀرتيا ۽ ڀرتيا ڪندڙن جي انگن اکرن جو جائزو
79,445,488	25,813,861	ڊسٽريٽ ۾ ڏنل ڀرتيا ۽ ڀرتيا ڪندڙن جي انگن اکرن جو جائزو
84,318	-	ڊسٽريٽ ۾ ڏنل ڀرتيا ۽ ڀرتيا ڪندڙن جي انگن اکرن جو جائزو 2019 ۾ ڏنل ڀرتيا ۽ ڀرتيا ڪندڙن جي انگن اکرن جو جائزو
-	-	ڊسٽريٽ ۾ ڏنل ڀرتيا ۽ ڀرتيا ڪندڙن جي انگن اکرن جو جائزو
-	-	ڊسٽريٽ ۾ ڏنل ڀرتيا ۽ ڀرتيا ڪندڙن جي انگن اکرن جو جائزو
79,594,501	25,879,909	ڊسٽريٽ
(84,318)	-	ڊسٽريٽ ۾ ڏنل ڀرتيا ۽ ڀرتيا ڪندڙن جي انگن اکرن جو جائزو
79,510,183	25,879,909	ڊسٽريٽ ۾ ڏنل ڀرتيا ۽ ڀرتيا ڪندڙن جي انگن اکرن جو جائزو

2019 2020 2021 2022 2023 2024 2025 2026 2027 2028 2029 2030 2031 2032 2033 2034 2035 2036 2037 2038 2039 2040
2019 2020 2021 2022 2023 2024 2025 2026 2027 2028 2029 2030 2031 2032 2033 2034 2035 2036 2037 2038 2039 2040

2019 2020 2021 2022 2023 2024 2025 2026 2027 2028 2029 2030 2031 2032 2033 2034 2035 2036 2037 2038 2039 2040

2019 2020 2021 2022 2023 2024 2025 2026 2027 2028 2029 2030 2031 2032 2033 2034 2035 2036 2037 2038 2039 2040

2019 2020 2021 2022 2023 2024 2025 2026 2027 2028 2029 2030 2031 2032 2033 2034 2035 2036 2037 2038 2039 2040

2019

90,756,429	2019 2020 2021 2022 2023 2024 2025 2026 2027 2028 2029 2030 2031 2032 2033 2034 2035 2036 2037 2038 2039 2040
16,809,696,127	2019 2020 2021 2022 2023 2024 2025 2026 2027 2028 2029 2030 2031 2032 2033 2034 2035 2036 2037 2038 2039 2040
-	2019 2020 2021 2022 2023 2024 2025 2026 2027 2028 2029 2030 2031 2032 2033 2034 2035 2036 2037 2038 2039 2040
5,250	2019 2020 2021 2022 2023 2024 2025 2026 2027 2028 2029 2030 2031 2032 2033 2034 2035 2036 2037 2038 2039 2040
(3,481,357)	2019 2020 2021 2022 2023 2024 2025 2026 2027 2028 2029 2030 2031 2032 2033 2034 2035 2036 2037 2038 2039 2040
16,896,976,449	2019 2020 2021 2022 2023 2024 2025 2026 2027 2028 2029 2030 2031 2032 2033 2034 2035 2036 2037 2038 2039 2040

2018	2018	2019	2019	
-	-	-	-	...
-	3,469,500	-	-	...
-	4,152,226	-	4,140,729	...
-	-	-	-	...
-	-	-	-	...
-	10,202	-	11,857	...
-	-	-	-	...
-	1,295	-	3,469,500	...
-	11,497	-	3,481,357	...
-	-	-	-	...
-	11,497	-	3,481,357	...
-	4,140,729	-	659,372	...

1 ...
 2 ...

2019 2019
2019 2019

2018	2019	2019	2019
			2019
			2019
97,644,789	102,426,334	1	2019
-	-	2	2019
97,644,789	102,426,334		2019
			2019
79,535,056	25,879,909	3	2019
2,247,056,344	10,647,300,116	6	2019
2,326,591,400	10,673,180,024		2019
2,424,236,189	10,775,606,359		2019

2019 2019
2019 2019

2018	2019	2019	2019
			2019
79,535,056	25,819,111	4	2019
2,912,098	-	5	2019
79,535,056	25,819,111		2019

ڏکڻ ايشيا ۽ ڏکڻ اوڀر ايشيا ۾ ڪم ڪندڙ

ڏکڻ ايشيا ۽ ڏکڻ اوڀر ايشيا ۾ ڪم ڪندڙ (ڪروڙ روپيا)	ڪم ڪندڙ	ڪم ڪندڙ / ڪم ڪندڙ	ڪم ڪندڙ ۽ ڪم ڪندڙ	ڏکڻ ايشيا ۽ ڏکڻ اوڀر ايشيا ۾ ڪم ڪندڙ	ڪم ڪندڙ
8,279,895-85	-	(23,112-82)	218,616-60	8,084,392-07	ڪم ڪندڙ ۽ ڪم ڪندڙ 423001
5,034,912-64	-	(1,452-20)	198,832-60	4,837,532-24	ڪم ڪندڙ، ڪم ڪندڙ ۽ ڪم ڪندڙ 423002
88,046-56	-	-	3,650-69	84,395-87	ڪم ڪندڙ 423005
623,623-24	-	-	4,134-00	619,489-24	ڪم ڪندڙ 423006
48,587,321-27	-	-	1,207,740-68	47,379,580-59	ڪم ڪندڙ 423007
36,378,994-60	-	-	3,173,135-95	33,205,858-65	ڪم ڪندڙ 423008
23,779-51	-	-	-	23,779-51	ڪم ڪندڙ 423999
3,409,760-76	-	-	-	3,409,760-76	ڪم ڪندڙ 424001
102,426,334	-	(24,565)	4,806,111	97,644,789	ڪم ڪندڙ

ڪم ڪندڙ

2018	2019	ڪم ڪندڙ
-	-	ڪم ڪندڙ ۽ ڪم ڪندڙ 423001
59,445-00	60,798	ڪم ڪندڙ 423002
5,250-00	5,250	ڪم ڪندڙ 423005
79,445,488-00	25,813,861	ڪم ڪندڙ 423007
84,318-00	-	ڪم ڪندڙ 423008
-	-	ڪم ڪندڙ 423999
-	-	ڪم ڪندڙ 424001
79,594,501	25,879,909	ڪم ڪندڙ

نمای تفصیلی حسابهای دریافتی

2018	2019	توضیحات
-	-	درآمدهای غیر عملیاتی
79,535,056	25,819,111	درآمدهای عملیاتی
79,535,056	25,819,111	درآمدهای عملیاتی

نمای تفصیلی حسابهای پرداختی

2018	2019	2019	2019	توضیحات
حسابهای دریافتی	حسابهای دریافتی	حسابهای پرداختی	حسابهای پرداختی	
-	-	(623,677)	623,677	درآمدهای غیر عملیاتی
104,934,764	201,043,190	(134,845,459)	335,888,649	درآمدهای عملیاتی
-	249,807,419	(303,812,168)	553,619,587	درآمدهای عملیاتی
62,703,960	349,151,796	(274,341,970)	623,493,766	درآمدهای عملیاتی
17,857,151	98,358,799	(34,607,397)	132,966,196	درآمدهای عملیاتی
15,513,569	31,595,102	(26,211,394)	57,806,496	درآمدهای عملیاتی
4,182,060	10,544,813	(11,030,373)	21,575,186	درآمدهای عملیاتی
-	17,113	-	17,113	درآمدهای عملیاتی
-	-	(91,992,500)	91,992,500	درآمدهای عملیاتی
-	-	(664,850)	664,850	درآمدهای عملیاتی
-	-	(4,066,135)	4,066,135	درآمدهای عملیاتی
639,400	733,800	-	733,800	درآمدهای عملیاتی
-	-	(274,000)	274,000	درآمدهای عملیاتی
-	-	(2,813,500)	2,813,500	درآمدهای عملیاتی

... (Arabic text describing financial operations and results)

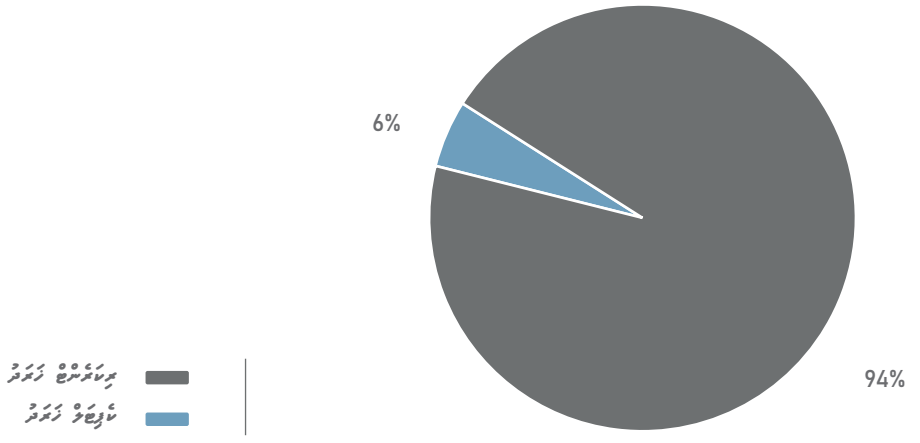
... (Arabic text describing financial operations and results)

- (أ) ... (Arabic text)
- (ب) ... (Arabic text)
- (ج) ... (Arabic text)
- (د) ... (Arabic text)

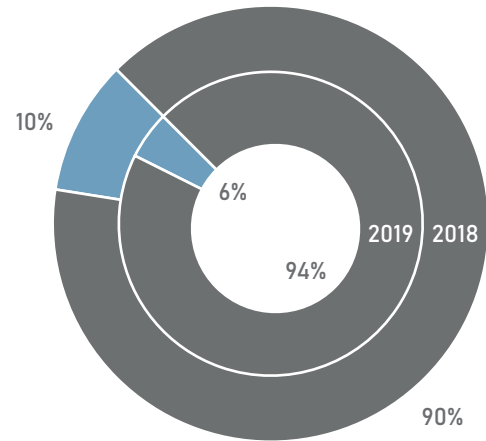
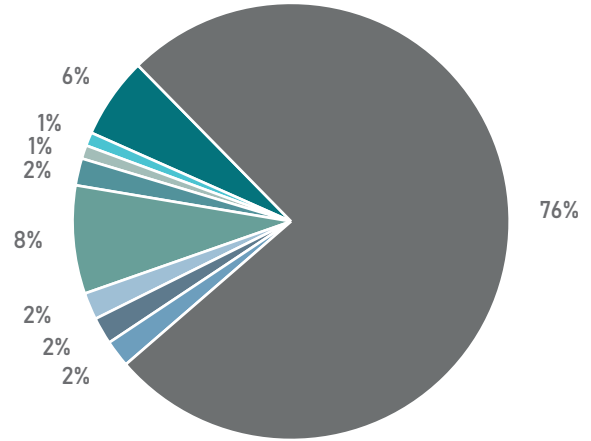
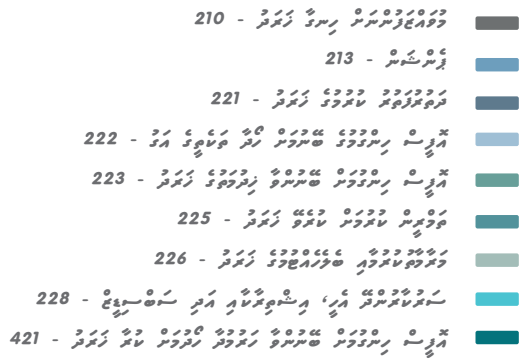
... (Section header in Arabic)

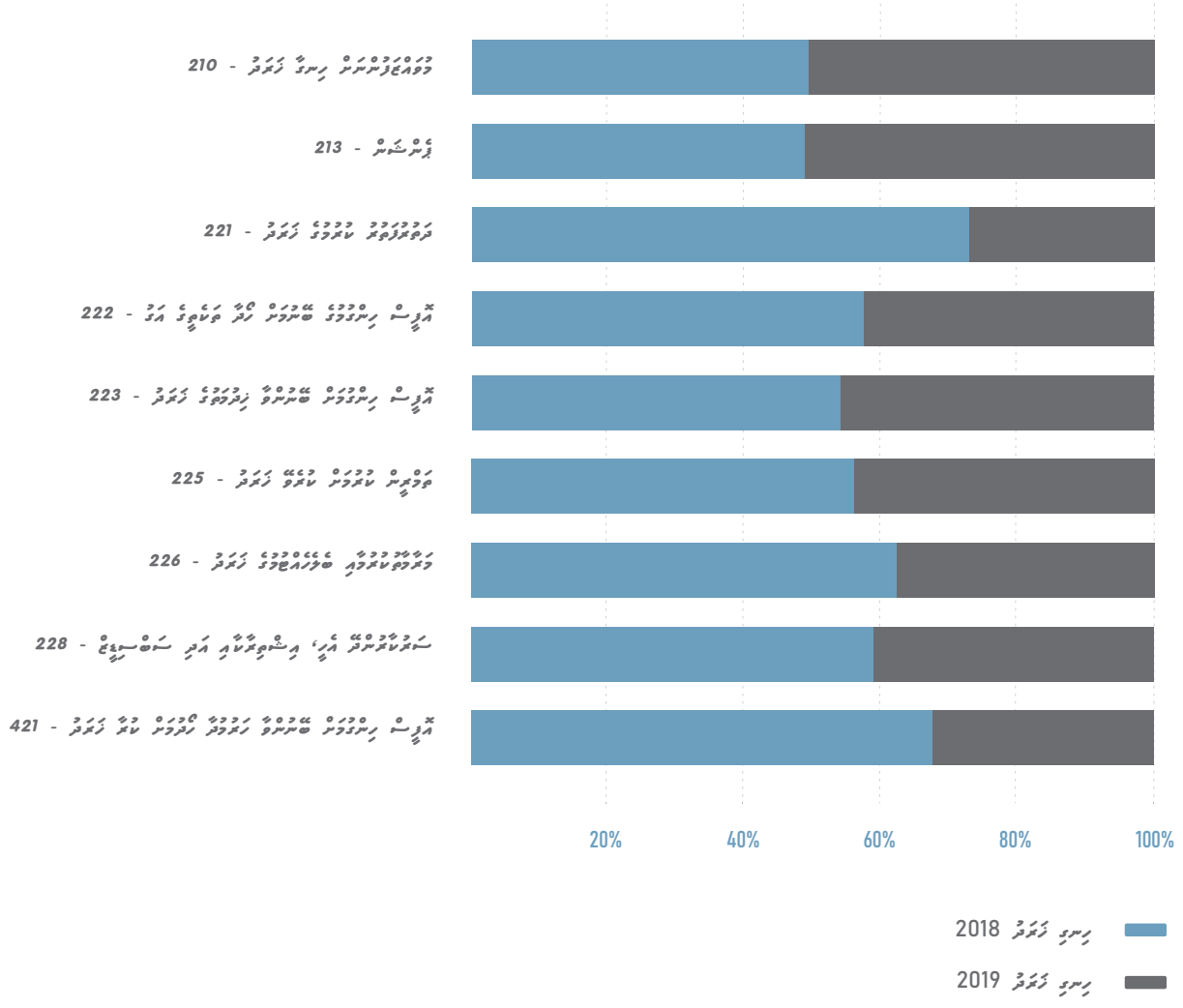
2019 ... 87,782,002 ...
 2019 ... 90,031,645 ...
 2018 ... 97% ... 9% ...

... (Arabic text)



2019 ... 94% ... 6% ...





2019 میں سرکاری اداروں کی خدمات میں ترقیاتی اخراجات کی شرح 2% تھی۔

1. ترقیاتی اخراجات کی شرح میں ترقیاتی اخراجات کی شرح 2019 میں 5% رہی۔
2. ترقیاتی اخراجات کی شرح میں ترقیاتی اخراجات کی شرح 2019 میں 90% رہی۔
3. ترقیاتی اخراجات کی شرح میں ترقیاتی اخراجات کی شرح 2019 میں 36% رہی۔
4. ترقیاتی اخراجات کی شرح میں ترقیاتی اخراجات کی شرح 2019 میں 21% رہی۔

2019 میں ترقیاتی اخراجات کی شرح میں ترقیاتی اخراجات کی شرح 30% رہی۔

ترقیاتی اخراجات

2019 میں ترقیاتی اخراجات کی شرح میں ترقیاتی اخراجات کی شرح 6% رہی۔

2019 2019 4.9 91.3% 41.7%

2019 2019

2019 2019 91.3% 41.7%

2019 2019 91.3% 41.7%

2019 2019 91.3% 41.7%

2019 2019 91.3% 41.7%

2019 2019 91.3% 41.7%

2019 2019 91.3% 41.7%