


ދިވެހިސަރުކާރުގެ ގެޒެޓް

2 ވަނަ ބައި 2025



ދިވެހިސަރުކާރުގެ ގެޒެޓް
2025 ވަނަ ބައި

از دورهٔ مالی تا دورهٔ مالی

2021	دورهٔ مالی 1	21Q1
2021	دورهٔ مالی 2	21Q2
2021	دورهٔ مالی 3	21Q3
2021	دورهٔ مالی 4	21Q4
2022	دورهٔ مالی 1	22Q1
2022	دورهٔ مالی 2	22Q2
2022	دورهٔ مالی 3	22Q3
2022	دورهٔ مالی 4	22Q4
2023	دورهٔ مالی 1	23Q1
2023	دورهٔ مالی 2	23Q2
2023	دورهٔ مالی 3	23Q3
2023	دورهٔ مالی 4	23Q4
2024	دورهٔ مالی 1	24Q1
2024	دورهٔ مالی 2	24Q2
2024	دورهٔ مالی 3	24Q3
2024	دورهٔ مالی 4	24Q4
2025	دورهٔ مالی 1	25Q1
2025	دورهٔ مالی 2	25Q2

دورهٔ مالی گزارش شده در این سند

دورهٔ مالی

این سند به منظور ارائهٔ اطلاعاتی در مورد عملکرد مالی و عملیاتی در دورهٔ مالی مذکور تهیه شده است.

دورهٔ مالی

این سند به منظور ارائهٔ اطلاعاتی در مورد عملکرد مالی و عملیاتی در دورهٔ مالی مذکور تهیه شده است.

دورهٔ مالی

دورهٔ قوت و استواری در مدیریت مالی

دورهٔ مالی

این سند به منظور ارائهٔ اطلاعاتی در مورد عملکرد مالی و عملیاتی در دورهٔ مالی مذکور تهیه شده است.

دورهٔ مالی

فصل اول

سوره 1

بِسْمِ اللَّهِ الرَّحْمَنِ الرَّحِيمِ



سوره 16

قَدْ أَنْزَلْنَاكَ بِالْحَقِّ كَلِمًا مَّقْشُورًا
لَقَدْ نَسِيتُكَ يَا قَوْمِ لَوْلَا عَذَابِي لَكُنَّا فَجُورًا



سوره 22

قَدْ أَنْزَلْنَاكَ بِالْحَقِّ كَلِمًا مَّقْشُورًا
لَقَدْ نَسِيتُكَ يَا قَوْمِ لَوْلَا عَذَابِي لَكُنَّا فَجُورًا



سوره 29

بِسْمِ اللَّهِ الرَّحْمَنِ الرَّحِيمِ



1. درآمد

نمایش عملکرد خاص در درآمد

1.1
عملکرد درآمد

7.45 درآمد

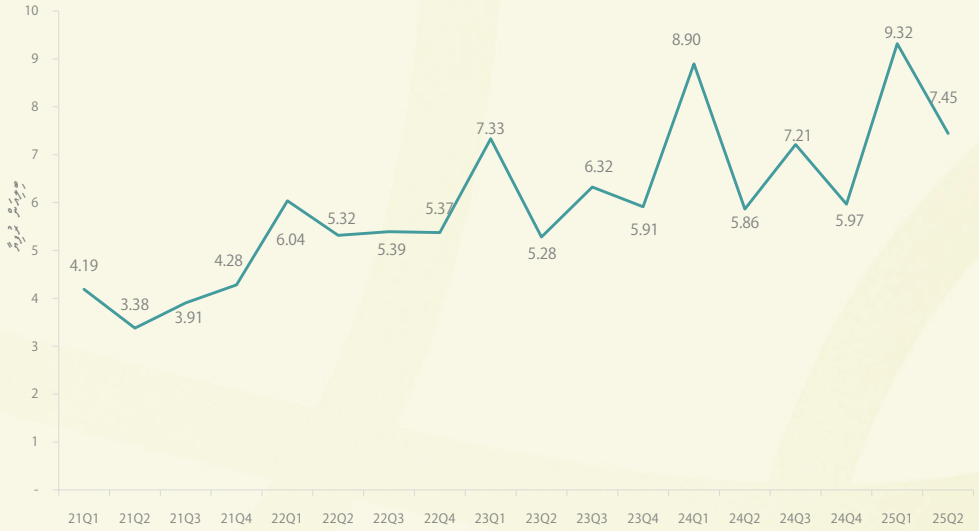
درآمد عملیاتی، درآمد غیرعملیاتی و سایر موارد

+27.0%

24Q2

+6.7%

درآمد عملیاتی

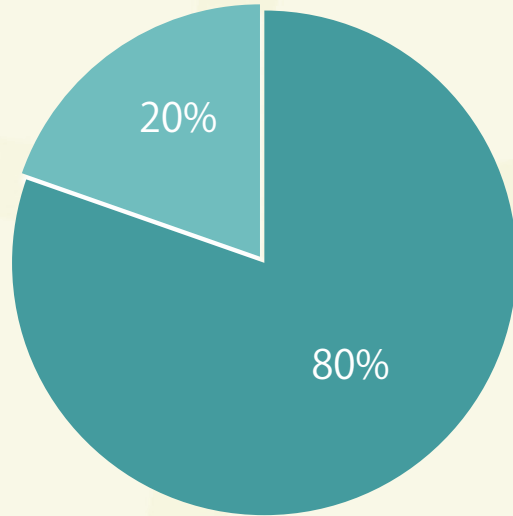


نمایش عملکرد:

- در 25Q2 نسبت به دوره مشابه سال 2025 درآمد عملیاتی شرکت 27% افزایش یافته است. این افزایش عمدتاً ناشی از افزایش 11.4% درآمد عملیاتی است.
- در 2024 درآمد عملیاتی شرکت 6.3% افزایش یافته است. این افزایش عمدتاً ناشی از افزایش 6.7% درآمد عملیاتی است.
- در 2024 درآمد عملیاتی شرکت 7.5% افزایش یافته است. این افزایش عمدتاً ناشی از افزایش 6.7% درآمد عملیاتی است.

1.2
رشد سرمایه گذاری

علاقه‌های رشد



■ علاقه‌های رشد ■ سایر مناطق

علاقه‌های رشد در کشورهای در حال توسعه



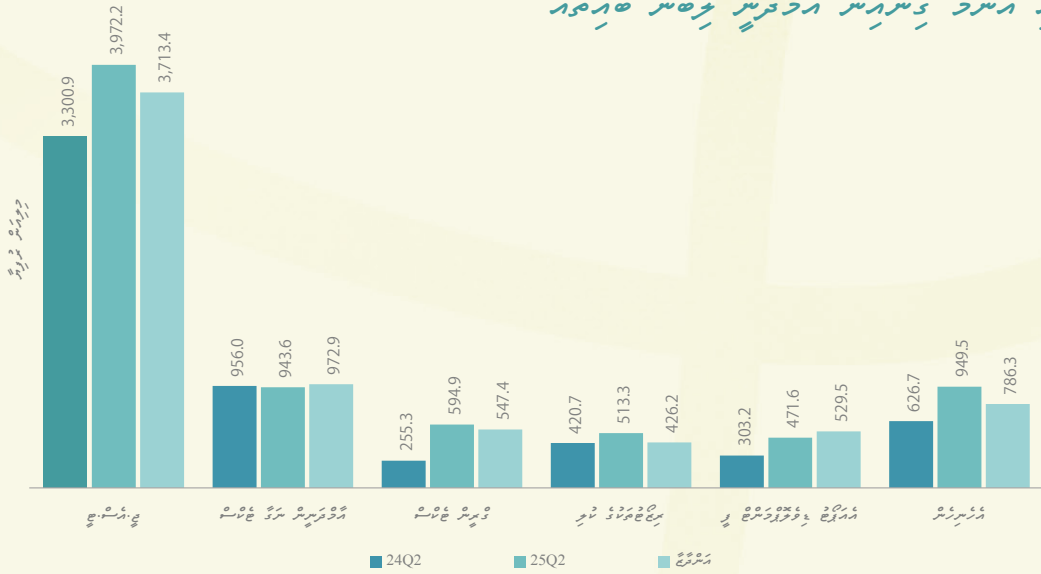
علاقه‌های رشد

دوره مشابه سال گذشته	24Q2	25Q2 و علاقه‌های رشد در کشورهای در حال توسعه
+12.2%	+25.7%	علاقه‌های رشد
-2.7%	+10.2%	علاقه‌های رشد
+8.7%	+133.0%	کشورهای در حال توسعه
-7.0%	+57.1%	علاقه‌های رشد
-35.5%	-24.8%	علاقه‌های رشد - نسبت به دوره مشابه سال گذشته، سرمایه‌گذاری در کشورهای در حال توسعه 35.5٪ کاهش یافته است.

علاقه‌های رشد در کشورهای در حال توسعه

دوره مشابه سال گذشته	24Q2	25Q2 و علاقه‌های رشد در کشورهای در حال توسعه
+20.4%	+22.0%	علاقه‌های رشد
-10.9%	+55.5%	علاقه‌های رشد
+11.0%	+16.1%	علاقه‌های رشد
-	-	علاقه‌های رشد
+34.4%	+38.5%	علاقه‌های رشد

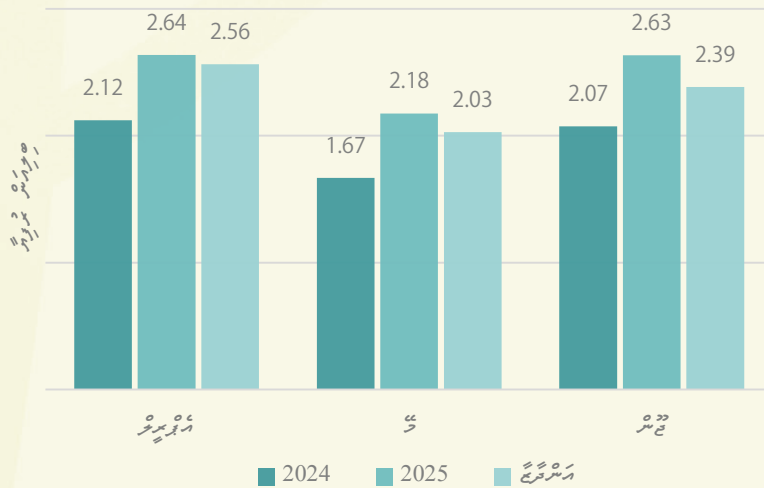
1.3 25Q2 يار ائمة وخدمات ائمة وخدمات اخرى



حداك ائمة وخدمات ائمة وخدمات اخرى
 كائما ائمة وخدمات ائمة وخدمات اخرى 5 رة
 ائمة وخدمات ائمة وخدمات اخرى 87.2%
 رة ائمة وخدمات ائمة وخدمات اخرى.

Category	24Q2	25Q2	Target
Revenue	+20.3%	+7.0%	53.4%
Profit before tax	-1.3%	-3.0%	12.7%
Profit after tax	+133.0%	+8.7%	8.0%
Operating profit	+22.0%	+20.4%	6.9%
Profit before interest	+55.5%	-10.9%	6.3%

1.4 25Q2 يار ائمة وخدمات ائمة وخدمات اخرى



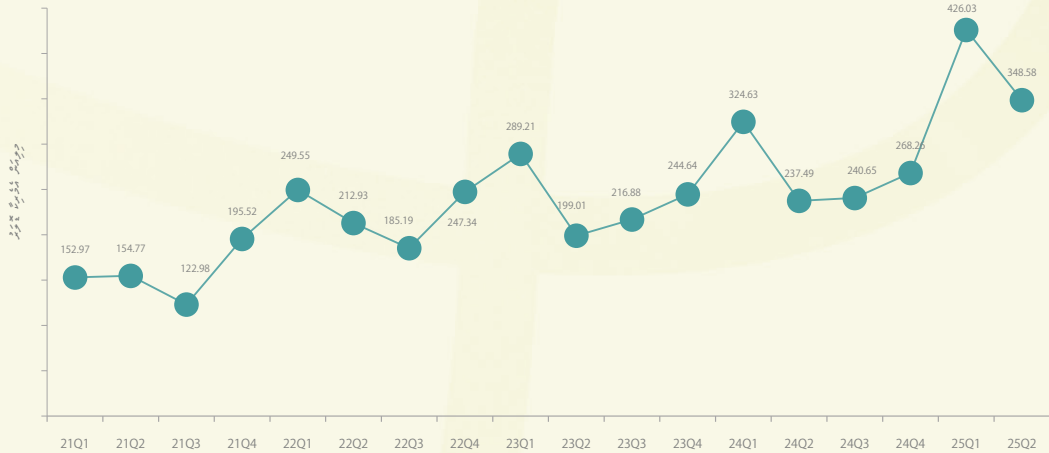
Category	2024	Target
Revenue	+24.2%	+2.9%
Profit before tax	+30.5%	+7.2%
Profit after tax	+27.0%	+10.4%

2. אדמיניסטרציה ופעילות

2.1

אדמיניסטרציה ופעילות

348.58
 +46.8%
 24Q2



24Q2: אדמיניסטרציה ופעילות


- 25.5%: אדמיניסטרציה ופעילות
- 11.4%: אדמיניסטרציה ופעילות
- 16.91: אדמיניסטרציה ופעילות
- 5.42: אדמיניסטרציה ופעילות
- 7.5%: אדמיניסטרציה ופעילות
- 21.96: אדמיניסטרציה ופעילות
- 22.08: אדמיניסטרציה ופעילות

2.2

תוצאות אדמיניסטרציה ופעילות

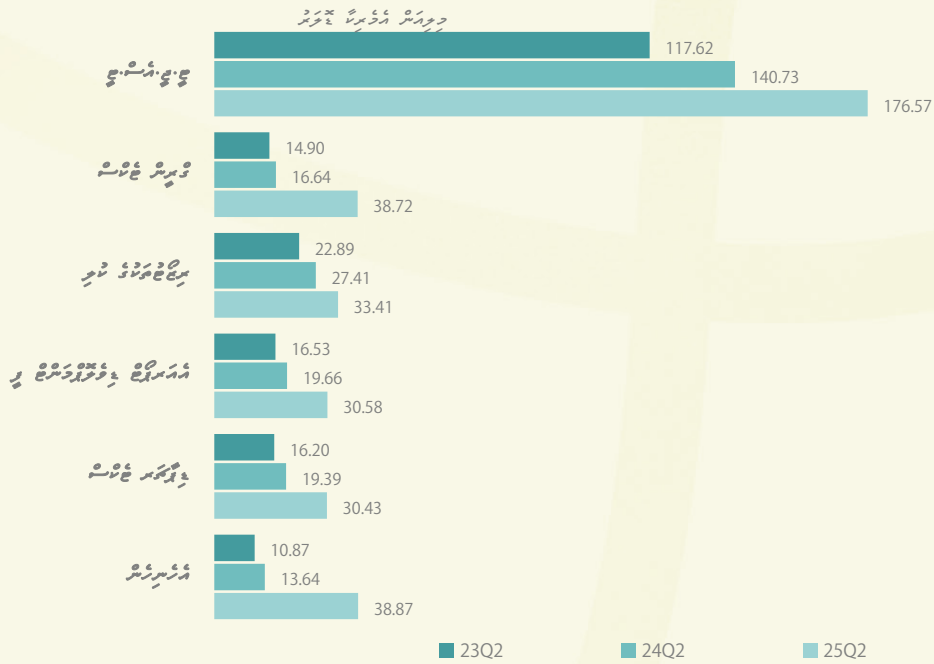
25Q2: 2.09, 28.0%

72.0%
 5.36
 28.0%
 2.09



2.3

د خراجونو ادا کولو کچه د 23Q2، 24Q2 او 25Q2 ترمنځ

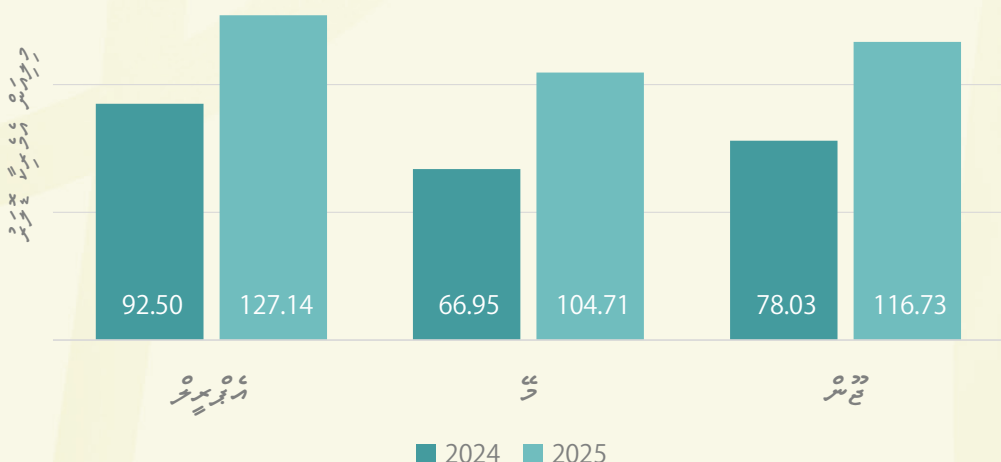


د خراجونو ادا کولو کچه	24Q2 د خراجونو ادا کولو کچه	25Q2 د خراجونو ادا کولو کچه
د خراجونو ادا کولو کچه	+25.5%	50.7%
د خراجونو ادا کولو کچه	+132.7%	11.1%
د خراجونو ادا کولو کچه	+21.9%	9.6%
د خراجونو ادا کولو کچه	+55.5%	8.8%
د خراجونو ادا کولو کچه	+56.9%	8.7%

د خراجونو ادا کولو کچه د 25Q2 په پرتله د 24Q2 په پرتله د خراجونو ادا کولو کچه 5 ځله او د خراجونو ادا کولو کچه د 25Q2 په پرتله د 24Q2 په پرتله د خراجونو ادا کولو کچه 88.8% پورته کولو ته رسېدلې ده.

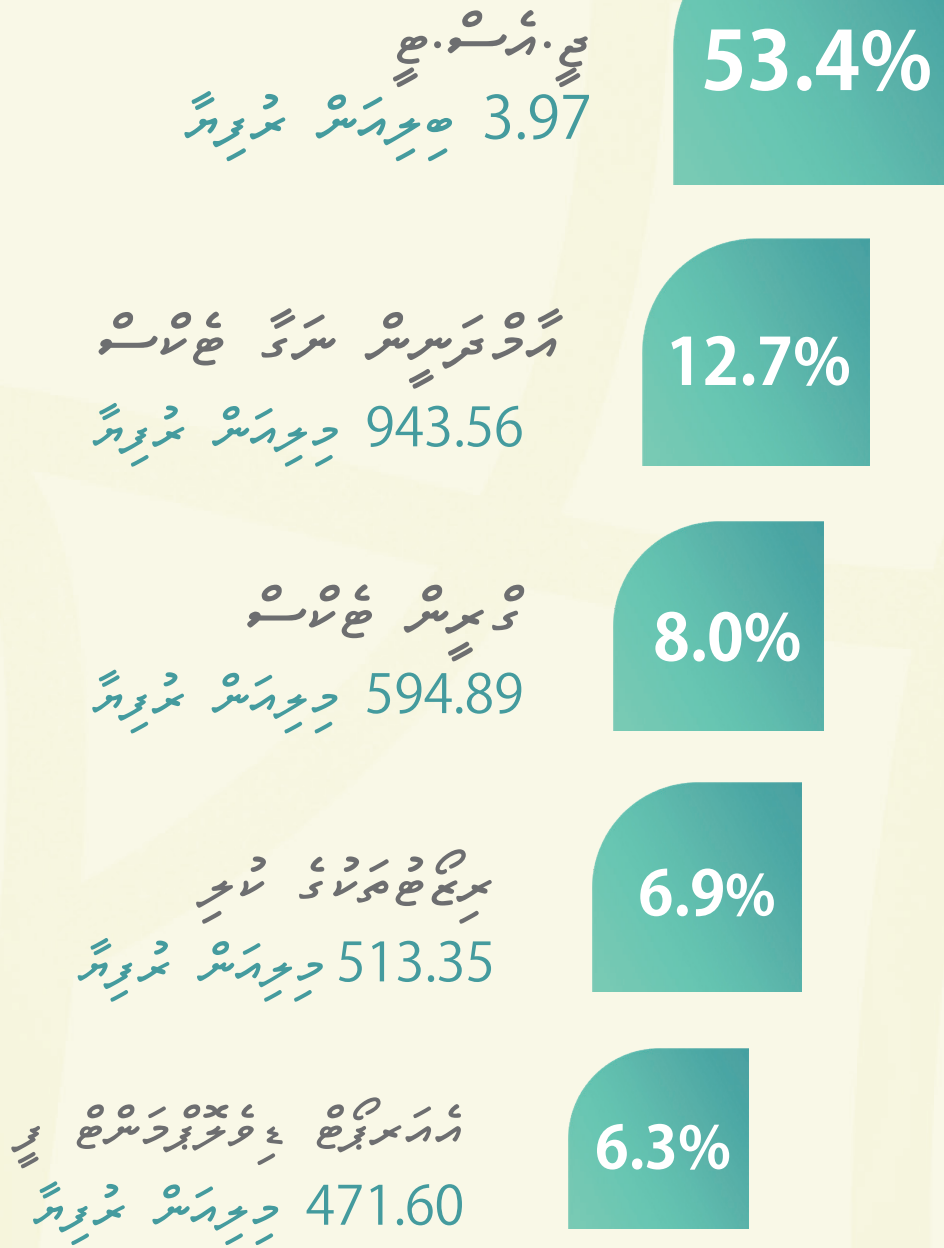
2.4

د خراجونو ادا کولو کچه د 2024 او 2025 ترمنځ



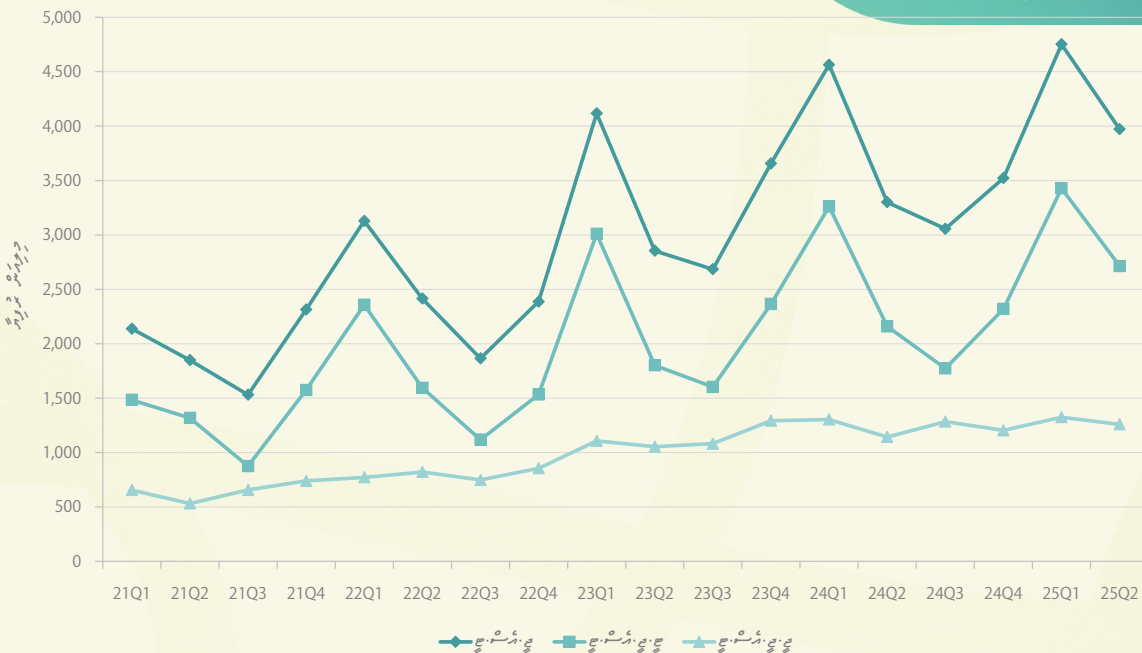
د خراجونو ادا کولو کچه	2024 د خراجونو ادا کولو کچه	د خراجونو ادا کولو کچه
د خراجونو ادا کولو کچه	+37.5%	د خراجونو ادا کولو کچه
د خراجونو ادا کولو کچه	+56.4%	د خراجونو ادا کولو کچه
د خراجونو ادا کولو کچه	+49.6%	د خراجونو ادا کولو کچه

رؤیت‌های کلیدی



25Q2 دىكى چى.ئى.جى.نىڭ ئىقتىسادىي ئۆزگىرىش نىسبىتى 2024 يىلى 24Q2 نىڭكىگە قارىغاندا 68.3% ئۆسۈش كۆرسەتكەن. ئىقتىسادىي ئۆزگىرىش نىسبىتى 31.7% ئۆسۈش كۆرسەتكەن. ئىقتىسادىي ئۆزگىرىش نىسبىتى 7.0% ئۆسۈش كۆرسەتكەن.

3.97
+20.3%
 24Q2 نىڭكىگە قارىغاندا
+7.0%
 ئىقتىسادىي ئۆزگىرىش نىسبىتى



2.71
+25.7%
 24Q2 نىڭكىگە قارىغاندا
+12.2%
 ئىقتىسادىي ئۆزگىرىش نىسبىتى

24Q2 نىڭكىگە قارىغاندا 2024 يىلى 24Q2 نىڭكىگە قارىغاندا 11.4% ئۆسۈش كۆرسەتكەن. 2024 يىلى 24Q2 نىڭكىگە قارىغاندا 8.9% ئۆسۈش كۆرسەتكەن. 2024 يىلى 24Q2 نىڭكىگە قارىغاندا 8.7% ئۆسۈش كۆرسەتكەن. چى.ئى.جى.نىڭ ئىقتىسادىي ئۆزگىرىش نىسبىتى 96.4% ئۆسۈش كۆرسەتكەن. ئىقتىسادىي ئۆزگىرىش نىسبىتى 3.6% ئۆسۈش كۆرسەتكەن. ئىقتىسادىي ئۆزگىرىش نىسبىتى 7.0% ئۆسۈش كۆرسەتكەن.

ئىقتىسادىي ئۆزگىرىش نىسبىتى 93.1% ئۆسۈش كۆرسەتكەن. ئىقتىسادىي ئۆزگىرىش نىسبىتى 7.0% ئۆسۈش كۆرسەتكەن. ئىقتىسادىي ئۆزگىرىش نىسبىتى 7.0% ئۆسۈش كۆرسەتكەن.

3.1.2 تجزیه و تحلیل سود



24Q2 از دوره‌های مالی و عملکرد شرکت در دوره 24Q2:

در دوره‌های مالی و عملکرد شرکت در دوره 24Q2، سود عملیاتی شرکت در دوره 24Q2 نسبت به دوره 24Q2، 1.26٪ افزایش یافته است. این افزایش 10.2٪ نسبت به دوره 24Q2 است. در دوره‌های مالی و عملکرد شرکت در دوره 24Q2، سود عملیاتی شرکت در دوره 24Q2، 2.7٪ کاهش یافته است. این کاهش 2.7٪ نسبت به دوره 24Q2 است.

در دوره‌های مالی و عملکرد شرکت در دوره 24Q2، سود عملیاتی شرکت در دوره 24Q2، 89.7٪ از سود عملیاتی شرکت در دوره 24Q2 است. این 89.7٪ از سود عملیاتی شرکت در دوره 24Q2 است. در دوره‌های مالی و عملکرد شرکت در دوره 24Q2، سود عملیاتی شرکت در دوره 24Q2، 10.3٪ از سود عملیاتی شرکت در دوره 24Q2 است. این 10.3٪ از سود عملیاتی شرکت در دوره 24Q2 است.

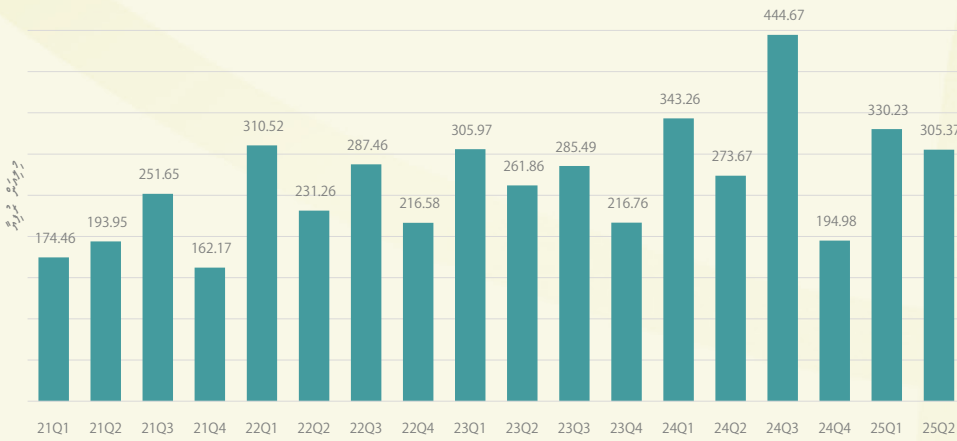
در دوره‌های مالی و عملکرد شرکت در دوره 24Q2، سود عملیاتی شرکت در دوره 24Q2، 4.3٪ از سود عملیاتی شرکت در دوره 24Q2 است. این 4.3٪ از سود عملیاتی شرکت در دوره 24Q2 است. در دوره‌های مالی و عملکرد شرکت در دوره 24Q2، سود عملیاتی شرکت در دوره 24Q2، 4.2٪ از سود عملیاتی شرکت در دوره 24Q2 است. این 4.2٪ از سود عملیاتی شرکت در دوره 24Q2 است.

در دوره‌های مالی و عملکرد شرکت در دوره 24Q2، سود عملیاتی شرکت در دوره 24Q2، 73.3٪ از سود عملیاتی شرکت در دوره 24Q2 است.

در دوره‌های مالی و عملکرد شرکت در دوره 24Q2، سود عملیاتی شرکت در دوره 24Q2، 73.3٪ از سود عملیاتی شرکت در دوره 24Q2 است.

3.2.2

سڙو-سڙو ۽ سڙو ۽ سڙو جي ڊيٽا جو جائزو



305.37 جو اوسط ٿيو

+11.6% 24Q2 ۾ ڏيکاريل ٿيو

+15.9% ڊيٽا جو اوسط ۾ ڏيکاريل ٿيو

24Q2 ۾ ڏيکاريل ٿيل ڊيٽا جو اوسط ۾ ڏيکاريل ٿيو:

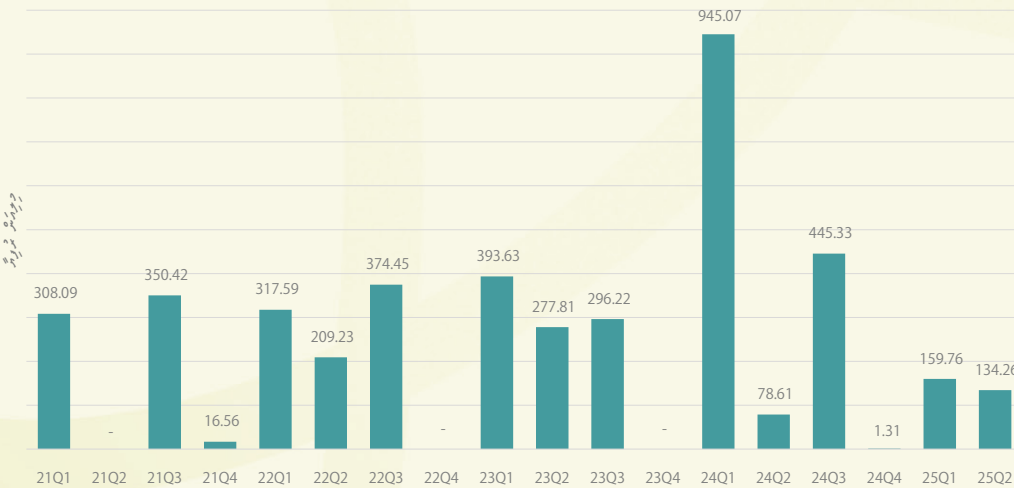
- ڊيٽا جو اوسط ۾ ڏيکاريل ٿيل ڊيٽا جو اوسط ۾ ڏيکاريل ٿيو 85.6% ڊيٽا جو اوسط ۾ ڏيکاريل ٿيو.
- 14.4% ڊيٽا جو اوسط ۾ ڏيکاريل ٿيو ڊيٽا جو اوسط ۾ ڏيکاريل ٿيو.
- 24Q2 ۾ ڏيکاريل ٿيل ڊيٽا جو اوسط ۾ ڏيکاريل ٿيو 3.3% ڊيٽا جو اوسط ۾ ڏيکاريل ٿيو.
- ڊيٽا جو اوسط ۾ ڏيکاريل ٿيل ڊيٽا جو اوسط ۾ ڏيکاريل ٿيو 1.88 ڊيٽا جو اوسط ۾ ڏيکاريل ٿيو.

ڊيٽا جو اوسط ۾ ڏيکاريل ٿيل ڊيٽا جو اوسط ۾ ڏيکاريل ٿيو:

- ڊيٽا جو اوسط ۾ ڏيکاريل ٿيل ڊيٽا جو اوسط ۾ ڏيکاريل ٿيو ڊيٽا جو اوسط ۾ ڏيکاريل ٿيو.
- ڊيٽا جو اوسط ۾ ڏيکاريل ٿيل ڊيٽا جو اوسط ۾ ڏيکاريل ٿيو.

3.2.3

ڊيٽا جو اوسط ۾ ڏيکاريل ٿيو



134.26 جو اوسط ٿيو

+70.8% 24Q2 ۾ ڏيکاريل ٿيو

+430.9% ڊيٽا جو اوسط ۾ ڏيکاريل ٿيو

ڊيٽا جو اوسط ۾ ڏيکاريل ٿيل ڊيٽا جو اوسط ۾ ڏيکاريل ٿيو:

24Q2 ۾ ڏيکاريل ٿيل ڊيٽا جو اوسط ۾ ڏيکاريل ٿيو:

- ڊيٽا جو اوسط ۾ ڏيکاريل ٿيل ڊيٽا جو اوسط ۾ ڏيکاريل ٿيو 24Q2 ۾ ڏيکاريل ٿيو.

ڊيٽا جو اوسط ۾ ڏيکاريل ٿيل ڊيٽا جو اوسط ۾ ڏيکاريل ٿيو:

- 2025 ۾ ڏيکاريل ٿيل ڊيٽا جو اوسط ۾ ڏيکاريل ٿيو.

594.89
 +133.0%
 24Q2
 +8.7%
 24Q2

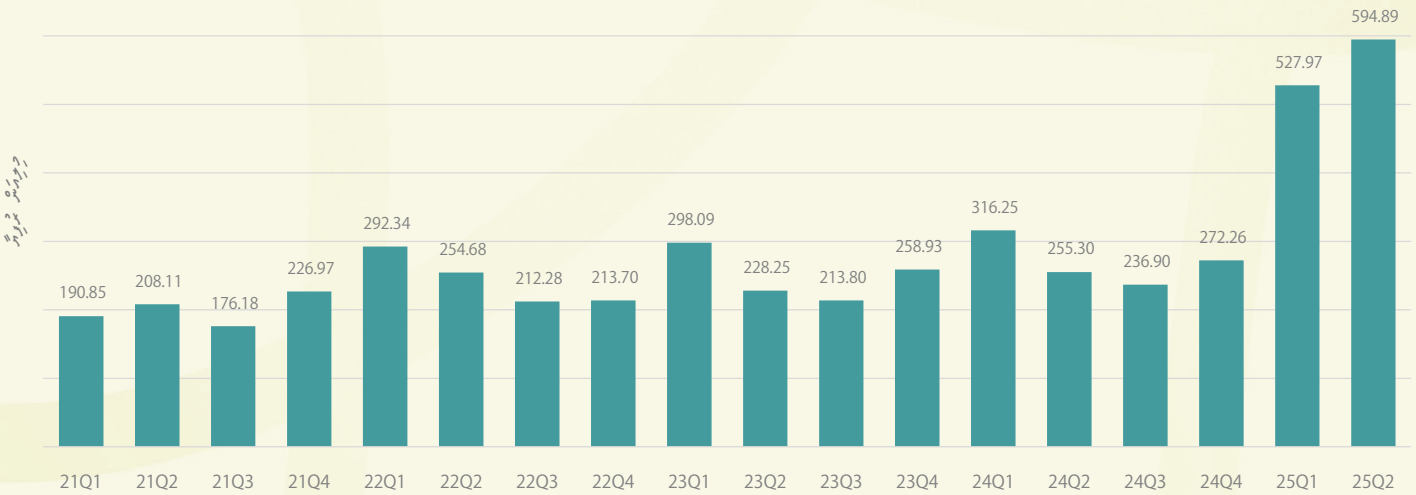
3.3
 2025

24Q2

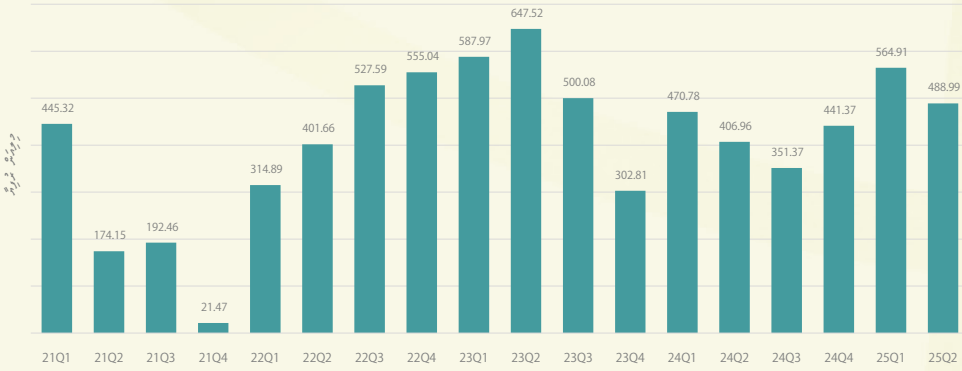
- 1 2025
- 25Q2
- 2024

24Q2

- 82%



3.4 بىجىڭ قىممىتى ئۆسۈش



513.35 جۈزۈسى ئۆسۈش
+22.0% 24Q2 ئىچكى مەھسۇلاتى
+20.4% ئىستاتىستىكى ئىنستىتۇتى

2025 قىسقىچە ئىستاتىستىكى ئىنستىتۇتى بىجىڭ قىممىتى ئۆسۈش ۋە ئىستاتىستىكى ئىنستىتۇتى

24Q2 ئىچكى مەھسۇلاتى ئۆسۈش ۋە ئىستاتىستىكى ئىنستىتۇتى

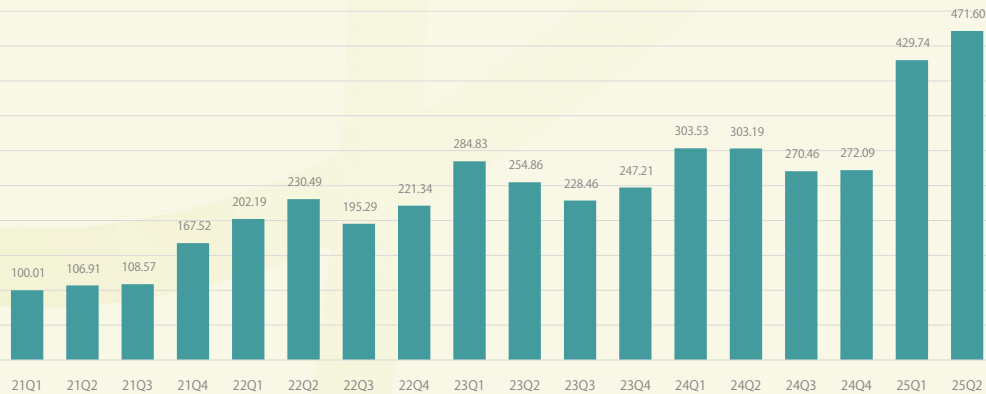
25Q2 قىسقىچە ئىستاتىستىكى ئىنستىتۇتى بىجىڭ قىممىتى ئۆسۈش ۋە ئىستاتىستىكى ئىنستىتۇتى

24Q2 ئىچكى مەھسۇلاتى ئۆسۈش ۋە ئىستاتىستىكى ئىنستىتۇتى 53.6% ئىستاتىستىكى ئىنستىتۇتى

ئىستاتىستىكى ئىنستىتۇتى 24Q2 ئىچكى مەھسۇلاتى ئۆسۈش ۋە ئىستاتىستىكى ئىنستىتۇتى

ئىستاتىستىكى ئىنستىتۇتى 24Q2 ئىچكى مەھسۇلاتى ئۆسۈش ۋە ئىستاتىستىكى ئىنستىتۇتى

3.5 ئىستاتىستىكى ئىنستىتۇتى



471.60 جۈزۈسى ئۆسۈش
+55.5% 24Q2 ئىچكى مەھسۇلاتى
-10.9% ئىستاتىستىكى ئىنستىتۇتى

24Q2 ئىچكى مەھسۇلاتى ئۆسۈش ۋە ئىستاتىستىكى ئىنستىتۇتى

1 2024 قىسقىچە ئىستاتىستىكى ئىنستىتۇتى بىجىڭ قىممىتى ئۆسۈش ۋە ئىستاتىستىكى ئىنستىتۇتى

ئىستاتىستىكى ئىنستىتۇتى 24Q2 ئىچكى مەھسۇلاتى ئۆسۈش ۋە ئىستاتىستىكى ئىنستىتۇتى

ئىستاتىستىكى ئىنستىتۇتى 24Q2 ئىچكى مەھسۇلاتى ئۆسۈش ۋە ئىستاتىستىكى ئىنستىتۇتى

2. ئارخىۋى مەخسۇس ئىشلىتىش ئىنقىسارى

ئۇنىۋېرسال ئىشلىتىش ئىنقىسارى ئىشلىتىش ئىنقىسارى



4

دۆيەت ئىشلىتىش ئىنقىسارى
ئۇنىۋېرسال ئىشلىتىش ئىنقىسارى (21 قەۋەت)

23

دۆيەت ئىشلىتىش ئىنقىسارى
ئۇنىۋېرسال ئىشلىتىش ئىنقىسارى (319 قەۋەت)

5

ئىشلىتىش ئىنقىسارى ئىشلىتىش ئىنقىسارى
دۆيەت ئىشلىتىش ئىنقىسارى (19 قەۋەت)

9

دۆيەت ئىشلىتىش ئىنقىسارى
ئۇنىۋېرسال ئىشلىتىش ئىنقىسارى (336 قەۋەت)

ئىشلىتىش ئىنقىسارى

2,783 ئىشلىتىش ئىنقىسارى ئىشلىتىش ئىنقىسارى



آرایش نیروی انسانی و ساختار سازمانی

تعداد نفرات (مجموعه‌ای)	درصد	شرح
5,030,587	6	نیروی انسانی قراردادی
6,919,017	28	نیروی انسانی پیمانه‌ای
3,754,832	5	نیروی انسانی پیمانه‌ای
98,524,183	54	نیروی انسانی رسمی
859,233	3	نیروی انسانی پیمانه‌ای
115,087,852	96	مجموع

3
 نیروی انسانی مشمول آرایش
 نیروی انسانی سازمان
 آرایش نیروی انسانی سازمان
 نیروی انسانی قراردادی
 32.23 درصد



96
 درصد
115.09
 درصد

آرایش نیروی انسانی سازمان
 نیروی انسانی رسمی

بىر قانچە ئىشنى تۈزۈش



22 قانچە ئىشنى تۈزۈش ئىشلىرى

14 بىر قانچە ئىشنى تۈزۈش

- 8 رەتتە ئىشنى تۈزۈش
- 3 ئىشنى تۈزۈش
- 1 ئىشنى تۈزۈش
- 1 ئىشنى تۈزۈش
- 1 ئىشنى تۈزۈش

13 رەتتە ئىشنى تۈزۈش

- 4 ئىشنى تۈزۈش
- 3 ئىشنى تۈزۈش
- 2 ئىشنى تۈزۈش

بىر قانچە ئىشنى تۈزۈش



11 رەتتە ئىشنى تۈزۈش ئىشلىرى



13 رەتتە ئىشنى تۈزۈش ئىشلىرى



8 رەتتە ئىشنى تۈزۈش ئىشلىرى



1 رەتتە ئىشنى تۈزۈش ئىشلىرى



دۆلەت ئىشلىرى



306

دۆلەت ئىشلىرىنى تۈزۈش ئىشلىرى
دۆلەت ئىشلىرىنى تۈزۈش ئىشلىرى

25

دۆلەت ئىشلىرىنى تۈزۈش ئىشلىرى

دۆلەت ئىشلىرىنى تۈزۈش ئىشلىرى

21

دۆلەت ئىشلىرىنى تۈزۈش ئىشلىرى

دۆلەت ئىشلىرىنى تۈزۈش ئىشلىرى

دۆلەت ئىشلىرىنى تۈزۈش ئىشلىرى



دۆلەت ئىشلىرىنى تۈزۈش ئىشلىرى

13

دۆلەت ئىشلىرىنى تۈزۈش ئىشلىرى

دۆلەت ئىشلىرىنى تۈزۈش ئىشلىرى

9

دۆلەت ئىشلىرىنى تۈزۈش ئىشلىرى

دۆلەت ئىشلىرىنى تۈزۈش ئىشلىرى

10

دۆلەت ئىشلىرىنى تۈزۈش ئىشلىرى

دۆلەت ئىشلىرىنى تۈزۈش ئىشلىرى

3

دۆلەت ئىشلىرىنى تۈزۈش ئىشلىرى

دۆلەت ئىشلىرىنى تۈزۈش ئىشلىرى

دۆلەت ئىشلىرىنى تۈزۈش ئىشلىرى

2

دۆلەت ئىشلىرىنى تۈزۈش ئىشلىرى

دۆلەت ئىشلىرىنى تۈزۈش ئىشلىرى

1

دۆلەت ئىشلىرىنى تۈزۈش ئىشلىرى

دۆلەت ئىشلىرىنى تۈزۈش ئىشلىرى

2025Q2 دىكى ئىقتىسادىي ئىشلىرىنىڭ ئىشەنچسىزلىكى

پىرسەنت %	25Q2	مەنبەسى
50.7%	176,572,393	ئىشەنچسىزلىك
11.1%	38,719,834	ئىشەنچسىزلىك
9.6%	33,406,300	ئىشەنچسىزلىك
8.8%	30,583,967	ئىشەنچسىزلىك
8.7%	30,429,148	ئىشەنچسىزلىك
11.2%	38,869,749	ئىشەنچسىزلىك
100%	348,581,390	جەمئىي

بۇ جەدۋەل 2025-يىلى 2-ئۆيىمىنىڭ ئىقتىسادىي ئىشلىرىنىڭ ئىشەنچسىزلىكىنى كۆرسىتىدۇ. ئىشەنچسىزلىك 50.7% نى تەشكىل قىلىدۇ. ئىشەنچسىزلىك 11.1% نى تەشكىل قىلىدۇ. ئىشەنچسىزلىك 9.6% نى تەشكىل قىلىدۇ. ئىشەنچسىزلىك 8.8% نى تەشكىل قىلىدۇ. ئىشەنچسىزلىك 8.7% نى تەشكىل قىلىدۇ. ئىشەنچسىزلىك 11.2% نى تەشكىل قىلىدۇ.

جولائی 2023 3 25Q2 کے لیے مہینہ وار کاروبار کی تفصیلات (مجموعی طور پر)

میں تبدیلی	مہینہ وار کاروبار	مہینہ وار کاروبار	مہینہ وار کاروبار
+9.1%	5,736,472,763	5,983,337,201	کل کاروبار
-13.1%	502,820,654	467,547,581	بازار کی کاروبار
-	-	5,143,409	میں
-29.0%	25,287,608	134,262,346	میں اور کاروبار
+19.7%	591,371,814	381,501,381	میں اور کاروبار - مہینہ وار کاروبار اور مہینہ وار کاروبار
+13.2%	72,615,419	84,932,981	میں اور کاروبار
+4.2%	20,196,382	37,486,008	میں اور کاروبار
-	-	-	میں اور کاروبار
-1.5%	263,421,462	305,374,066	میں اور کاروبار
+8.8%	547,399,814	594,888,274	میں اور کاروبار
+21.9%	1,294,340,500	1,258,973,822	میں اور کاروبار
+8.6%	2,419,019,110	2,713,227,333	میں اور کاروبار
+36.5%	1,239,186,015	1,461,771,719	کل کاروبار
-18.1%	529,498,825	471,604,771	میں اور کاروبار
+42.9%	5,026,530	7,051,954	میں اور کاروبار 1
-	-	27,102,360	میں اور کاروبار
-24.3%	58,617,632	78,805,776	میں اور کاروبار
+36.6%	12,881,585	15,391,916	میں اور کاروبار
-	-	83,339,000	میں اور کاروبار
-	-	-	میں اور کاروبار
+2.7%	18,868,361	21,078,133	میں اور کاروبار 2
+700.0%	153,600	1,075,300	میں اور کاروبار
+3.0%	1,402,818	1,314,301	میں اور کاروبار
+255.5%	114,817	321,820	میں اور کاروبار 3
-	-	2,254,500	میں اور کاروبار
+10.5%	24,413,024	25,486,895	میں اور کاروبار 4
-	-	-	میں اور کاروبار
+6.0%	426,206,482	513,347,999	میں اور کاروبار
-	-	376,425	میں اور کاروبار
+9.2%	162,002,341	179,813,050	میں اور کاروبار
-	-	26,723,157	میں اور کاروبار
-	-	6,684,362	میں اور کاروبار
+13.5%	6,975,658,779	7,445,108,919	کل کاروبار

ھۆججەت 4 ھۆججەتلەر ئارقىلىق رەسۇسنى تەكشۈرۈش (جەزىسى تەكشۈرۈش)

25Q2	24Q2	23Q2	22Q2	مۆلچەر
5,983.3	4,814.9	4,338.8	3,989.9	خەتەرلىك رەسۇسى
467.5	297.6	248.5	227.4	خەتەرلىك رەسۇسى
5.1	4.5	13.6	11.5	مۆلچەر
134.3	78.6	277.8	209.2	خەتەرلىك رەسۇسى
381.5	507.0	372.5	558.5	رەسۇس خەتەرلىك - ئاساسلىق رەسۇس رەسۇسى تەكشۈرۈش
84.9	66.3	66.1	56.7	دۆلەت رەسۇسى خەتەرلىك رەسۇسى
37.5	30.4	15.2	24.7	خەتەرلىك رەسۇسى خەتەرلىك رەسۇسى
-	0.6	0.7	1.3	خەتەرلىك رەسۇسى خەتەرلىك رەسۇسى
305.4	273.7	261.9	231.3	سەمىمىيەت خەتەرلىك رەسۇسى خەتەرلىك رەسۇسى
594.9	255.3	228.2	254.7	خەتەرلىك رەسۇسى خەتەرلىك رەسۇسى
1,259.0	1,141.9	1,052.7	820.5	خەتەرلىك رەسۇسى خەتەرلىك رەسۇسى خەتەرلىك رەسۇسى
2,713.2	2,158.9	1,801.5	1,594.0	خەتەرلىك رەسۇسى خەتەرلىك رەسۇسى خەتەرلىك رەسۇسى
1,461.8	1,047.9	942.9	1,325.2	خەتەرلىك رەسۇسى خەتەرلىك رەسۇسى خەتەرلىك رەسۇسى
471.6	303.2	254.9	230.5	خەتەرلىك رەسۇسى خەتەرلىك رەسۇسى خەتەرلىك رەسۇسى
7.1	7.6	14.4	9.5	خەتەرلىك رەسۇسى خەتەرلىك رەسۇسى خەتەرلىك رەسۇسى
27.1	-	0.4	2.3	خەتەرلىك رەسۇسى خەتەرلىك رەسۇسى خەتەرلىك رەسۇسى
78.8	56.9	56.3	-	خەتەرلىك رەسۇسى خەتەرلىك رەسۇسى خەتەرلىك رەسۇسى
15.4	20.6	16.3	29.7	خەتەرلىك رەسۇسى خەتەرلىك رەسۇسى خەتەرلىك رەسۇسى
83.3	-	24.8	155.9	خەتەرلىك رەسۇسى خەتەرلىك رەسۇسى خەتەرلىك رەسۇسى
-	-	-	153.6	خەتەرلىك رەسۇسى خەتەرلىك رەسۇسى خەتەرلىك رەسۇسى
21.1	19.8	29.5	24.6	خەتەرلىك رەسۇسى خەتەرلىك رەسۇسى خەتەرلىك رەسۇسى
1.1	1.2	0.2	2.5	خەتەرلىك رەسۇسى خەتەرلىك رەسۇسى خەتەرلىك رەسۇسى
1.3	2.5	2.0	-	خەتەرلىك رەسۇسى خەتەرلىك رەسۇسى خەتەرلىك رەسۇسى
0.3	0.5	0.7	4.0	خەتەرلىك رەسۇسى خەتەرلىك رەسۇسى خەتەرلىك رەسۇسى
2.3	0.3	1.1	1.5	خەتەرلىك رەسۇسى خەتەرلىك رەسۇسى خەتەرلىك رەسۇسى
25.5	20.8	19.4	13.0	خەتەرلىك رەسۇسى خەتەرلىك رەسۇسى خەتەرلىك رەسۇسى
-	-	-	15.3	خەتەرلىك رەسۇسى خەتەرلىك رەسۇسى خەتەرلىك رەسۇسى
513.3	420.7	351.4	500.1	خەتەرلىك رەسۇسى خەتەرلىك رەسۇسى خەتەرلىك رەسۇسى
-	-	-	29.7	خەتەرلىك رەسۇسى خەتەرلىك رەسۇسى خەتەرلىك رەسۇسى
0.4	0.4	0.8	5.8	خەتەرلىك رەسۇسى خەتەرلىك رەسۇسى خەتەرلىك رەسۇسى
179.8	154.8	135.3	108.1	خەتەرلىك رەسۇسى خەتەرلىك رەسۇسى خەتەرلىك رەسۇسى
26.7	27.2	30.0	33.6	خەتەرلىك رەسۇسى خەتەرلىك رەسۇسى خەتەرلىك رەسۇسى
6.7	11.2	5.3	5.4	خەتەرلىك رەسۇسى خەتەرلىك رەسۇسى خەتەرلىك رەسۇسى
7,445.1	5,862.8	5,281.8	5,315.1	ئىشلىتىش

مۆلۈمەت 5 جەمئىيەت كەمبەغەلچىلىك ئىشلىرىنى تەشۋىش قىلىش (ئىزاھات بىلەن بىرگە)

مۆلۈمەت / كۆپلەپ	25Q2	24Q2	مۆلۈمەت
+10.1%	1,337,648,003	1,214,771,364	جەمئىيەت
+2.6%	109,301,484	106,572,390	جەمئىيەت كەمبەغەلچىلىك
+7.5%	102,278,350	95,152,794	ئىشلىرىنى تەشۋىش قىلىش
-2.7%	16,117,414	16,563,542	جەمئىيەت رەھبەرلىكى
+5.9%	23,162,893	21,865,719	ئىشلىرىنى تەشۋىش قىلىش
+1.9%	28,945,267	28,418,700	جەمئىيەت ئىشلىرىنى تەشۋىش قىلىش
+300.3%	186,230	46,522	كۆپلەپ جەمئىيەت ئىشلىرىنى تەشۋىش قىلىش
-4.1%	14,190,254	14,803,464	ئىشلىرىنى تەشۋىش قىلىش جەمئىيەت ئىشلىرىنى تەشۋىش قىلىش
+14.6%	6,772,387	5,910,534	كۆپلەپ ئىشلىرىنى تەشۋىش قىلىش
+42.0%	7,972,816	5,615,253	ئىشلىرىنى تەشۋىش قىلىش
+5.4%	5,414,068	5,138,371	سۆيۈم
+4.2%	6,552,052	6,286,204	قۇرۇلۇش
-7.5%	1,532,131	1,656,320	قۇرۇلۇش ئىشلىرىنى تەشۋىش قىلىش جەمئىيەت ئىشلىرىنى تەشۋىش قىلىش
+9.0%	1,660,073,348	1,522,801,179	جەمئىيەت

دېھقانچىلىق كۆپلەپ ئىشلىرىنى تەشۋىش قىلىش 24Q2 نىڭ ئىشلىرىنى تەشۋىش قىلىش 25Q2 نىڭ ئىشلىرىنى تەشۋىش قىلىش بىلەن قارىستاشقا ئاساسلانغان. 24Q1 نىڭ ئىشلىرىنى تەشۋىش قىلىش 2024 يىلى 1-ئەتراپتا، 24Q2 نىڭ ئىشلىرىنى تەشۋىش قىلىش 2024 يىلى 2-ئەتراپتا، 25Q1 نىڭ ئىشلىرىنى تەشۋىش قىلىش 2025 يىلى 1-ئەتراپتا، 25Q2 نىڭ ئىشلىرىنى تەشۋىش قىلىش 2025 يىلى 2-ئەتراپتا.

مۆلۈمەت 6 جەمئىيەت كەمبەغەلچىلىك ئىشلىرىنى تەشۋىش قىلىش (ئىزاھات بىلەن بىرگە)

مۆلۈمەت / كۆپلەپ	25Q2	24Q2	مۆلۈمەت
+9.7%	143,642,957	130,994,350	جەمئىيەت
+14.0%	794,999	697,655	جەمئىيەت كەمبەغەلچىلىك
+8.1%	11,591,742	10,720,790	ئىشلىرىنى تەشۋىش قىلىش
-1.7%	1,776,705	1,806,927	جەمئىيەت رەھبەرلىكى
+3.3%	2,678,188	2,591,576	ئىشلىرىنى تەشۋىش قىلىش
+0.8%	3,521,514	3,493,730	جەمئىيەت ئىشلىرىنى تەشۋىش قىلىش
+306.2%	25,198	6,203	كۆپلەپ جەمئىيەت ئىشلىرىنى تەشۋىش قىلىش
-6.1%	1,620,886	1,725,448	ئىشلىرىنى تەشۋىش قىلىش جەمئىيەت ئىشلىرىنى تەشۋىش قىلىش
+10.8%	717,039	647,254	كۆپلەپ ئىشلىرىنى تەشۋىش قىلىش
+22.6%	790,094	644,409	ئىشلىرىنى تەشۋىش قىلىش
+2.5%	658,860	642,554	سۆيۈم
-3.7%	723,088	751,169	قۇرۇلۇش
+7.0%	120,401	112,482	قۇرۇلۇش ئىشلىرىنى تەشۋىش قىلىش جەمئىيەت ئىشلىرىنى تەشۋىش قىلىش
+8.9%	168,661,671	154,834,546	جەمئىيەت

دېھقانچىلىق كۆپلەپ ئىشلىرىنى تەشۋىش قىلىش 24Q2 نىڭ ئىشلىرىنى تەشۋىش قىلىش 25Q2 نىڭ ئىشلىرىنى تەشۋىش قىلىش بىلەن قارىستاشقا ئاساسلانغان. 24Q1 نىڭ ئىشلىرىنى تەشۋىش قىلىش 2024 يىلى 1-ئەتراپتا، 24Q2 نىڭ ئىشلىرىنى تەشۋىش قىلىش 2024 يىلى 2-ئەتراپتا، 25Q1 نىڭ ئىشلىرىنى تەشۋىش قىلىش 2025 يىلى 1-ئەتراپتا، 25Q2 نىڭ ئىشلىرىنى تەشۋىش قىلىش 2025 يىلى 2-ئەتراپتا.

مؤشر 8 - مبيعات سلع مصرفية وخدمات مصرفية (مجموعاً)

التغير / القيمة	25Q2	24Q2	التعليق
+2.4%	4,075,383	3,978,976	زيادة في المبيعات نتيجة نمو المبيعات المصرفية وخدمات مصرفية
+10.6%	32,854,986	29,699,464	مجموعاً
+10.7%	18,630,329	16,832,630	المبيعات المصرفية
-22.9%	38,331,592	49,694,940	الخدمات المصرفية
+10.9%	138,113,213	124,482,458	الخدمات المصرفية رقمياً
+29.7%	19,937,925	15,369,741	الخدمات المصرفية عبر الهاتف
-1.0%	1,391,159	1,405,770	الخدمات المصرفية عبر الإنترنت
+145.8%	230,845	93,928	الخدمات المصرفية عبر الهاتف وخدمات مصرفية
-11.6%	29,194,387	33,017,658	الخدمات المصرفية عبر الهاتف وخدمات مصرفية
+40.2%	3,044,204	2,170,940	الخدمات المصرفية عبر الهاتف
+3.3%	285,804,022	276,746,505	مجموعاً

مؤشر 8 - مبيعات سلع مصرفية وخدمات مصرفية (مجموعاً) 25Q2 24Q2
 24Q2 و 25Q2: مبيعات سلع مصرفية وخدمات مصرفية (مجموعاً) 2024 و 2025
 25Q2 و 24Q2: مبيعات سلع مصرفية وخدمات مصرفية (مجموعاً) 2025 و 2024

ދިވެހިސަރުކާރުގެ ގެޒެޓް

2 ވަނަ ބައި
2025