



MALDIVES
INLAND REVENUE
AUTHORITY



ދިވެހިސަރުކާރުގެ ގެޒެޓް

ނަންބަރު 1

2024

ދިވެހިސަރުކާރުގެ ގެޒެޓް

ނަންބަރު 1 2024

روزنامهٔ شماره ۱

2020	فصل اول 1	20Q1
2020	فصل اول 2	20Q2
2020	فصل اول 3	20Q3
2020	فصل اول 4	20Q4
2021	فصل اول 1	21Q1
2021	فصل اول 2	21Q2
2021	فصل اول 3	21Q3
2021	فصل اول 4	21Q4
2022	فصل اول 1	22Q1
2022	فصل اول 2	22Q2
2022	فصل اول 3	22Q3
2022	فصل اول 4	22Q4
2023	فصل اول 1	23Q1
2023	فصل اول 2	23Q2
2023	فصل اول 3	23Q3
2023	فصل اول 4	23Q4
2024	فصل اول 1	24Q1
روزنامهٔ شماره ۲		
فصل اول ۱ تا فصل اول ۴		
فصل اول ۱ تا فصل اول ۴ (فصل اول ۱ تا فصل اول ۴)		
دورهٔ اول بهار و تابستان ۱۴۰۳		
فصل اول ۱ تا فصل اول ۴		

تذکره

سوره 1

بِسْمِ اللَّهِ الرَّحْمَنِ الرَّحِيمِ

1

سوره 17

قَدْ أَفْلَحَ مَن زَكَّاهُ
وَمَا كَفَرَ لَئِن رَّجَعَهُ غَوَاةً
رَّجَعْنَا قُلُوبَهُمْ
وَلَا يَفْقَهُوا قَوْلَهُ

2

سوره 23

لَمَّا سَأَلْنَاكَ رَبَّكَ فَسَأَلْنَا
وَلَمَّا سَأَلْنَاكَ رَبَّكَ فَسَأَلْنَا
وَلَمَّا سَأَلْنَاكَ رَبَّكَ فَسَأَلْنَا

3

سوره 26

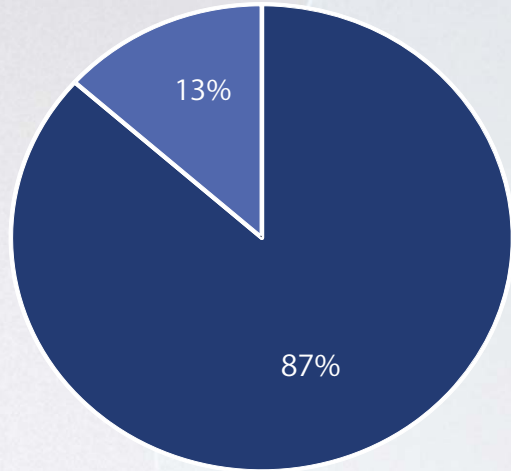
بِسْمِ اللَّهِ الرَّحْمَنِ الرَّحِيمِ
وَمَا كَفَرَ لَئِن رَّجَعَهُ غَوَاةً
رَّجَعْنَا قُلُوبَهُمْ
وَلَا يَفْقَهُوا قَوْلَهُ

4

غیر دولتی کارکنوں کی تنخواہیں

1.2
غیر دولتی کارکنوں کی تنخواہیں

7.70 صد فی صد نمو
 غیر دولتی کارکنوں کی تنخواہیں، ڈیڑھ سالہ پیمائشوں کے دوران، 23Q1 کے مقابلے میں
 +20.7%
 23Q1 کے مقابلے میں
 +20.5%
 غیر دولتی کارکنوں کی تنخواہیں



غیر دولتی کارکنوں کی تنخواہیں

1.19 صد فی صد نمو
 غیر دولتی کارکنوں کی تنخواہیں، ڈیڑھ سالہ پیمائشوں کے دوران، 23Q1 کے مقابلے میں
 +25.3%
 23Q1 کے مقابلے میں
 +13.5%
 غیر دولتی کارکنوں کی تنخواہیں

■ غیر دولتی کارکنوں کی تنخواہیں ■ دولتی کارکنوں کی تنخواہیں

غیر دولتی کارکنوں کی تنخواہیں

دولتی و غیر دولتی کارکنوں کی تنخواہیں	23Q1 کے مقابلے میں	24Q1 - غیر دولتی کارکنوں کی تنخواہیں
	+12.0	+8.4
	+8.7	+17.7
	+26.1	+33.5
	+150.7	+140.1
	+7.3	+12.2

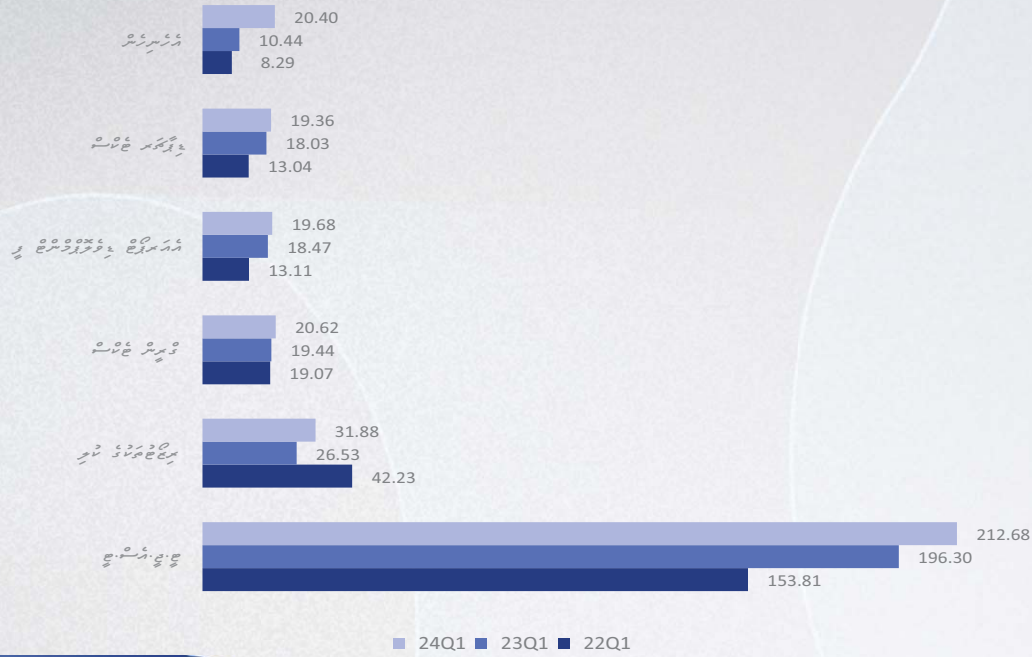
غیر دولتی کارکنوں کی تنخواہیں

دولتی و غیر دولتی کارکنوں کی تنخواہیں	23Q1 کے مقابلے میں	24Q1 - غیر دولتی کارکنوں کی تنخواہیں
	+36.6%	+20.2%
	+5.7%	+6.6%
	+6.9%	+13.9%
	+107.5%	+1630.4%
	+88.9%	+44.4%



2.3

ئۇلارنىڭ خىزمەت قىلىدىغان رايون ئىچىدىكى ئىشلىرى



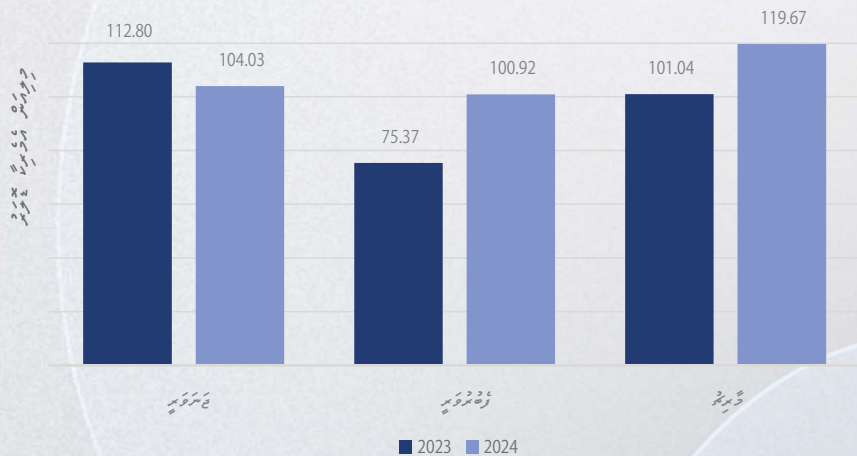
■ 24Q1 ■ 23Q1 ■ 22Q1

دۆڭەۋەت رېسۇرسلارنى ئىشلىتىش كۆرسەتكۈچى 2024-يىلى 2-ئىنچىكە 20.40% نى كۆرسەتتى. بۇ كۆرسەتكۈچ 2023-يىلى 2-ئىنچىكە 10.44% دىن 9.8% گە ئۆستۈلدى. 2022-يىلى 2-ئىنچىكە 8.29% نى كۆرسەتتى. 2024-يىلى 2-ئىنچىكە 20.62% نى كۆرسەتتى. بۇ كۆرسەتكۈچ 2023-يىلى 2-ئىنچىكە 19.44% دىن 6.1% گە ئۆستۈلدى. 2022-يىلى 2-ئىنچىكە 19.07% نى كۆرسەتتى. 2024-يىلى 2-ئىنچىكە 31.88% نى كۆرسەتتى. بۇ كۆرسەتكۈچ 2023-يىلى 2-ئىنچىكە 26.53% دىن 7.4% گە ئۆستۈلدى. 2022-يىلى 2-ئىنچىكە 42.23% نى كۆرسەتتى. 2024-يىلى 2-ئىنچىكە 212.68% نى كۆرسەتتى. بۇ كۆرسەتكۈچ 2023-يىلى 2-ئىنچىكە 196.30% دىن 8.3% گە ئۆستۈلدى. 2022-يىلى 2-ئىنچىكە 153.81% نى كۆرسەتتى.

مۆزىمى	24Q1 ۋە پەرقى	23Q1 ۋە پەرقى
دۆڭەۋەت رېسۇرسلارنى ئىشلىتىش كۆرسەتكۈچى	65.5%	+8.3%
دۆڭەۋەت رېسۇرسلارنى ئىشلىتىش كۆرسەتكۈچى	9.8%	+20.2%
دۆڭەۋەت رېسۇرسلارنى ئىشلىتىش كۆرسەتكۈچى	6.4%	+6.1%
دۆڭەۋەت رېسۇرسلارنى ئىشلىتىش كۆرسەتكۈچى	6.1%	+6.6%
دۆڭەۋەت رېسۇرسلارنى ئىشلىتىش كۆرسەتكۈچى	6.0%	+7.4%

2.4

24Q1 ئىچىدىكى خىزمەت قىلىدىغان رايون ئىچىدىكى ئىشلىرى



دۆڭەۋەت رېسۇرسلارنى ئىشلىتىش كۆرسەتكۈچى	2023	2024
دۆڭەۋەت رېسۇرسلارنى ئىشلىتىش كۆرسەتكۈچى	-7.8%	
دۆڭەۋەت رېسۇرسلارنى ئىشلىتىش كۆرسەتكۈچى	+33.9%	
دۆڭەۋەت رېسۇرسلارنى ئىشلىتىش كۆرسەتكۈچى	+18.4%	

درصدی در هر دسته

مجموعاً 4.56 درصد

51.3%

از هر دسته 2.52 درصد

28.3%

مجموعاً 489.0 درصد

5.5%

از هر دسته 316.2 درصد

3.6%

از هر دسته 303.5 درصد

3.4%



1.30
+17.7%
 23Q1
+8.7%
 23Q1

23Q1

1 2023 8% 6% 2023 1 2022 23Q1

2023 4.1%

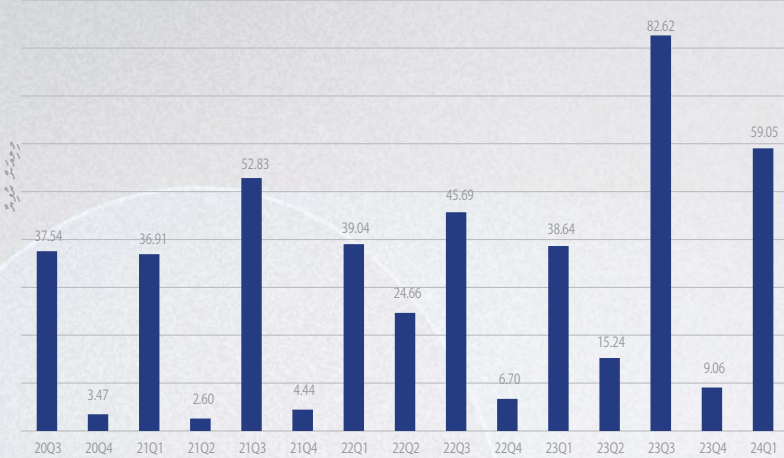
24Q1 264.48 256.72

78.47% 21.53% 15%

2024 | Q1

1423

3.2.4.2
 ئۆزگەرتىش رەسۇمى ئۆزگەرتىش



59.05 دۆلەت رەسۇمى
 +52.8%
 23Q1 دۆلەت رەسۇمى
 +15.3%
 دۆلەت رەسۇمى ئۆزگەرتىش

دۆلەت رەسۇمى سەۋىيەسى 2023 دۆلەت رەسۇمى ئۆزگەرتىش قارارىغا ئاساسلانغان 24Q1 دۆلەت رەسۇمى سەۋىيەسى ئۆزگەرتىش.

23Q1 دۆلەت رەسۇمى سەۋىيەسى ئۆزگەرتىش قارارىغا ئاساسلانغان:

2023 دۆلەت رەسۇمى ئۆزگەرتىش قارارىغا ئاساسلانغان 2022 دۆلەت رەسۇمى ئۆزگەرتىش قارارىغا ئاساسلانغان دۆلەت رەسۇمى سەۋىيەسى ئۆزگەرتىش 31.6% ئۆزگەرتىش.

2023 دۆلەت رەسۇمى ئۆزگەرتىش قارارىغا ئاساسلانغان 82.19 دۆلەت رەسۇمى ئۆزگەرتىش قارارىغا ئاساسلانغان دۆلەت رەسۇمى سەۋىيەسى ئۆزگەرتىش 59.05 دۆلەت رەسۇمى ئۆزگەرتىش قارارىغا ئاساسلانغان.

دۆلەت رەسۇمى سەۋىيەسى ئۆزگەرتىش قارارىغا ئاساسلانغان 89.7% دۆلەت رەسۇمى سەۋىيەسى ئۆزگەرتىش قارارىغا ئاساسلانغان دۆلەت رەسۇمى سەۋىيەسى ئۆزگەرتىش قارارىغا ئاساسلانغان 7.5% دۆلەت رەسۇمى سەۋىيەسى ئۆزگەرتىش قارارىغا ئاساسلانغان 2.8% دۆلەت رەسۇمى سەۋىيەسى ئۆزگەرتىش قارارىغا ئاساسلانغان 23Q1 دۆلەت رەسۇمى سەۋىيەسى ئۆزگەرتىش قارارىغا ئاساسلانغان 3.4% (1.31 دۆلەت رەسۇمى ئۆزگەرتىش) دۆلەت رەسۇمى سەۋىيەسى ئۆزگەرتىش قارارىغا ئاساسلانغان.

دۆلەت رەسۇمى سەۋىيەسى ئۆزگەرتىش قارارىغا ئاساسلانغان:

دۆلەت رەسۇمى سەۋىيەسى ئۆزگەرتىش قارارىغا ئاساسلانغان 212 دۆلەت رەسۇمى ئۆزگەرتىش قارارىغا ئاساسلانغان دۆلەت رەسۇمى سەۋىيەسى ئۆزگەرتىش قارارىغا ئاساسلانغان دۆلەت رەسۇمى سەۋىيەسى ئۆزگەرتىش قارارىغا ئاساسلانغان.

24Q1 دۆلەت رەسۇمى سەۋىيەسى ئۆزگەرتىش قارارىغا ئاساسلانغان 212 دۆلەت رەسۇمى ئۆزگەرتىش قارارىغا ئاساسلانغان.



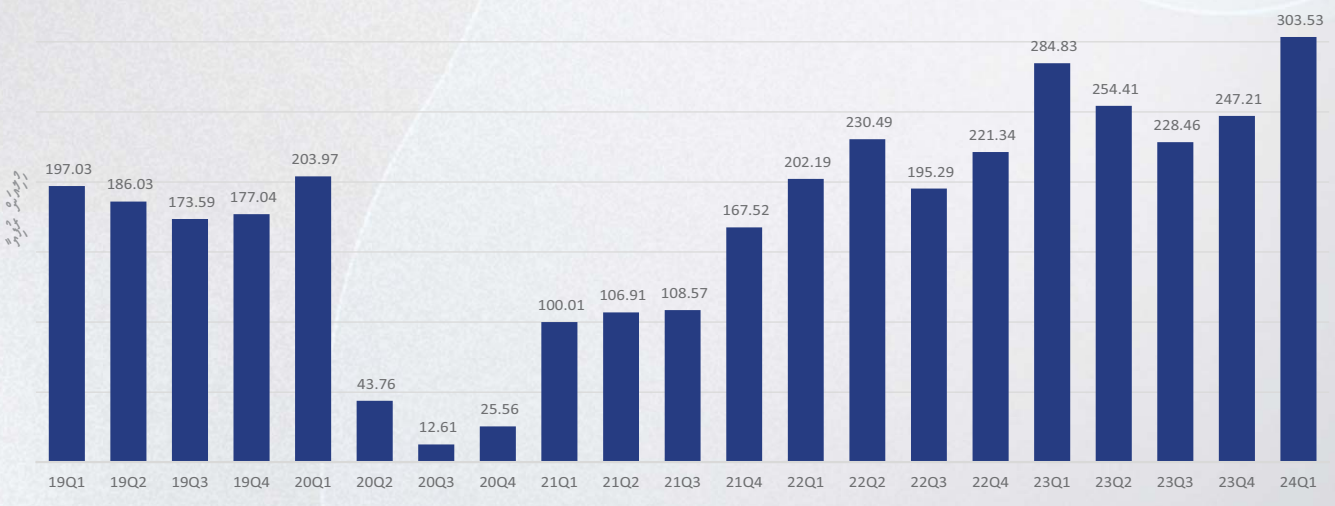
23Q1 میں اداکاری کے ساتھ ساتھ اپنی کاروباری حکمت عملی

23Q1 میں اداکاری کے ساتھ ساتھ اپنی کاروباری حکمت عملی
 2023 میں اداکاری کے ساتھ ساتھ اپنی کاروباری حکمت عملی
 2024 میں اداکاری کے ساتھ ساتھ اپنی کاروباری حکمت عملی
 2023 میں اداکاری کے ساتھ ساتھ اپنی کاروباری حکمت عملی
 7.4% میں اداکاری کے ساتھ ساتھ اپنی کاروباری حکمت عملی

2023 میں اداکاری کے ساتھ ساتھ اپنی کاروباری حکمت عملی
 12.7% میں اداکاری کے ساتھ ساتھ اپنی کاروباری حکمت عملی
 2024 میں اداکاری کے ساتھ ساتھ اپنی کاروباری حکمت عملی
 95.1% میں اداکاری کے ساتھ ساتھ اپنی کاروباری حکمت عملی
 4.9% میں اداکاری کے ساتھ ساتھ اپنی کاروباری حکمت عملی

24Q1 میں اداکاری کے ساتھ ساتھ اپنی کاروباری حکمت عملی
 2023 میں اداکاری کے ساتھ ساتھ اپنی کاروباری حکمت عملی
 2024 میں اداکاری کے ساتھ ساتھ اپنی کاروباری حکمت عملی
 2023 میں اداکاری کے ساتھ ساتھ اپنی کاروباری حکمت عملی
 13.5% میں اداکاری کے ساتھ ساتھ اپنی کاروباری حکمت عملی

303.53
 +6.6%
 23Q1 میں اداکاری کے ساتھ ساتھ اپنی کاروباری حکمت عملی
 +5.7%
 23Q1 میں اداکاری کے ساتھ ساتھ اپنی کاروباری حکمت عملی



2. تارىخىي قىممەتلىك رەسۇم رەسۇمى

تارىخىي قىممەتلىك



TR-2024/11 خەتتە تىزىلغان - رەسۇمىنى سىزگە خەتتە: خەتتە تىزىلغان رەسۇمىنى

R-10/2024 رەسۇمىنى سىزگە R-9/2021 (تارىخىي-قەدىمكى رەسۇمىنى تىزىلغان رەسۇمىنى) رەسۇمىنى 3 رەسۇمىنى تىزىلغان رەسۇمىنى

رەسۇمىنى

خەتتە تىزىلغان رەسۇمىنى تىزىلغان رەسۇمىنى



18

تارىخىي قىممەتلىك رەسۇمىنى
رەسۇمىنى تىزىلغان رەسۇمىنى
(148 رەسۇمىنى)

12

تارىخىي قىممەتلىك رەسۇمىنى
(56 رەسۇمىنى)

5

تارىخىي قىممەتلىك رەسۇمىنى
خەتتە تىزىلغان رەسۇمىنى (رەسۇمىنى سىزگە
خەتتە تىزىلغان رەسۇمىنى)
(14 رەسۇمىنى)

8

تارىخىي قىممەتلىك رەسۇمىنى
رەسۇمىنى تىزىلغان رەسۇمىنى
خەتتە تىزىلغان رەسۇمىنى
(161 رەسۇمىنى)

15

رەسۇمىنى تىزىلغان رەسۇمىنى
رەسۇمىنى تىزىلغان رەسۇمىنى

مجموعه سوالات

مجموع سوالات 3,251



توزیع سوالات در رشته های مختلف

تعداد سوالات (مجموعاً)	تعداد رشته ها	رشته های مختلف آزمون استخدامی آموزش عالی
17,616,012	8	مجموعاً
1,607,335	10	مجموعاً
9,198,200	6	مجموعاً
18,333,816	11	رشته های مختلف آزمون
18,504	3	تعداد سوالات
46,773,866	102	مجموعاً



38

46.77

مجموع سوالات در رشته های مختلف آزمون استخدامی آموزش عالی

بىر قانچە ئىشنى ئۆز ئىچىگە ئالىدۇ



11 قىممەتلىك بىر قانچە ئىشنى ئۆز ئىچىگە ئالىدۇ

5 ۵.۰۰۰

3 رەتتە ئۆزۈم ئۆزۈم ئۆزۈم

2 ۲.۰۰۰

1 ۱.۰۰۰ بىر قانچە ئىشنى ئۆز ئىچىگە ئالىدۇ

7 بىر قانچە ئىشنى ئۆز ئىچىگە ئالىدۇ

3 ۳.۰۰۰

2 ۲.۰۰۰ بىر قانچە ئىشنى ئۆز ئىچىگە ئالىدۇ

1 ۱.۰۰۰

1 ۱.۰۰۰ بىر قانچە ئىشنى ئۆز ئىچىگە ئالىدۇ

بىر قانچە ئىشنى ئۆز ئىچىگە ئالىدۇ



6 ۶.۰۰۰ بىر قانچە ئىشنى ئۆز ئىچىگە ئالىدۇ



11 ۱۱.۰۰۰ بىر قانچە ئىشنى ئۆز ئىچىگە ئالىدۇ



3 ۳.۰۰۰ بىر قانچە ئىشنى ئۆز ئىچىگە ئالىدۇ



2 ۲.۰۰۰ بىر قانچە ئىشنى ئۆز ئىچىگە ئالىدۇ



دوره اول



311

نمرات هر درس
دوره اول به شرح زیر است

11

دوره اول آشنایی با مبانی حسابداری

نمرات هر درس

16

دوره اول آشنایی با مبانی حسابداری

نمرات هر درس

مجموع نمرات هر درس



نمرات هر درس

15

مجموع نمرات هر درس
257 دوره اول آشنایی با مبانی حسابداری

7

نمرات هر درس | نمرات هر درس (نمرات هر درس)

28 دوره اول آشنایی با مبانی حسابداری

2

نمرات هر درس | نمرات هر درس (نمرات هر درس)

33 دوره اول آشنایی با مبانی حسابداری

مجموع نمرات هر درس

5

مجموع نمرات هر درس
67 دوره اول آشنایی با مبانی حسابداری

1

نمرات هر درس
9 دوره اول آشنایی با مبانی حسابداری



5 ގެވަޅުވާ

ފަންނީ ގެވަޅުވާ "ފަންނީ" ގެވަޅުވާ ގެވަޅުވާ ފަރާތްތަކުގެ ތެރެއިން 50,851 ބަލާ ފަންނީ ފަރާތްތަކުގެ ތެރެއިން.



6 ގެވަޅުވާ

ފަންނީ ގެވަޅުވާ ފަރާތްތަކުގެ ތެރެއިން ފަރާތްތަކުގެ ތެރެއިން ފަރާތްތަކުގެ ތެރެއިން ފަރާތްތަކުގެ ތެރެއިން.



8 ގެވަޅުވާ

ފަރާތްތަކުގެ ތެރެއިން ފަރާތްތަކުގެ ތެރެއިން ފަރާތްތަކުގެ ތެރެއިން ފަރާތްތަކުގެ ތެރެއިން.



29 ގެވަޅުވާ

ފަރާތްތަކުގެ ތެރެއިން ފަރާތްތަކުގެ ތެރެއިން 2024 ގެވަޅުވާ ފަރާތްތަކުގެ ތެރެއިން ފަރާތްތަކުގެ ތެރެއިން.



28 ގެވަޅުވާ

ފަރާތްތަކުގެ ތެރެއިން ފަރާތްތަކުގެ ތެރެއިން ފަރާތްތަކުގެ ތެރެއިން ފަރާތްތަކުގެ ތެރެއިން.



5 ގެވަޅުވާ

ފަރާތްތަކުގެ ތެރެއިން ފަރާތްތަކުގެ ތެރެއިން ފަރާތްތަކުގެ ތެރެއިން ފަރާތްތަކުގެ ތެރެއިން.



7 ގެވަޅުވާ

ފަރާތްތަކުގެ ތެރެއިން ފަރާތްތަކުގެ ތެރެއިން ފަރާތްތަކުގެ ތެރެއިން ފަރާތްތަކުގެ ތެރެއިން.



14 ގެވަޅުވާ

ފަރާތްތަކުގެ ތެރެއިން ފަރާތްތަކުގެ ތެރެއިން TADAT ފަރާތްތަކުގެ ތެރެއިން ފަރާތްތަކުގެ ތެރެއިން.



پریمیئر 3 24Q1 کے لیے مالی نتائج کی تفصیل (تعمیراتی طور پر)

تعمیراتی تبدیلی	مستحقہ نمبر (تعمیراتی طور پر)	حالیہ نمبر (تعمیراتی طور پر)	توضیح
+20.5%	6,394,126,729	7,703,443,527	کل منافع
+3.4%	287,208,340	296,958,875	بے تحاشہ منافع
-	-	6,408,179	تعمیراتی
+150.7%	376,982,042	945,065,156	مستحقہ منافع
+26.1%	881,258,043	1,111,296,681	مستحقہ منافع - تعمیراتی منصوبوں اور دیگر تعمیراتی منصوبوں کے لیے
+2.7%	58,521,061	60,104,310	دورانِ تعمیراتی منافع
+15.3%	51,235,386	59,053,080	تعمیراتی منافع
-	-	740,633	دورانِ تعمیراتی منافع
+7.3%	320,042,147	343,259,088	مستحقہ منافع - تعمیراتی منافع
+2.6%	308,250,009	316,212,049	تعمیراتی منافع
+8.7%	1,199,016,956	1,303,086,231	تعمیراتی منافع - تعمیراتی منافع
+12.0%	2,911,612,745	3,261,259,246	تعمیراتی منافع
+28.1%	930,259,238	1,191,379,016	کل منافع
+5.7%	287,208,340	303,528,077	مستحقہ منافع
-59.8%	19,628,822	7,889,379	تعمیراتی منافع 1
-	-	229,920	مستحقہ منافع
+107.5%	54,757,894	113,648,738	تعمیراتی منافع
+88.9%	12,478,628	23,569,053	تعمیراتی منافع
-	-	76,750	مستحقہ منافع
-	-	-	تعمیراتی منافع
-19.7%	28,152,828	22,601,528	تعمیراتی منافع 2
+248.9%	307,200	1,071,900	مستحقہ منافع
+7.5%	2,694,338	2,895,911	تعمیراتی منافع
-80.1%	1,110,836	220,712	تعمیراتی منافع 3
-	-	2,830,500	تعمیراتی منافع
+9.9%	20,227,344	22,229,428	تعمیراتی منافع 4
-	-	15,330,000	تعمیراتی منافع
+36.6%	357,877,276	488,989,380	تعمیراتی منافع
-	-	505,680	تعمیراتی منافع
+6.9%	145,815,732	155,888,600	تعمیراتی منافع
-	-	23,546,395	تعمیراتی منافع
-	-	6,327,065	تعمیراتی منافع
+21.4%	7,324,385,967	8,894,822,543	کل منافع

ھۆججەت 4 ھۆججەتلەر ئارقىلىق تەسۋىرلەش (دۆلەت تەسۋىرى)

24Q1	23Q1	22Q1	21Q1	مۆنبە
7,703.4	6,381.7	4,833.4	3,452.6	خەلقئارا تەسۋىر
297.0	276.4	200.0	98.0	خەلقئارا تەسۋىر
6.4	66.0	15.2	36.4	خەلقئارا تەسۋىر
945.1	393.6	317.6	308.1	خەلقئارا تەسۋىر
1,111.3	832.1	470.0	440.4	خەلقئارا تەسۋىر - ئىسپاتلىنىدىغان رەھبەرلىك ۋە تەسۋىرلەش
60.1	53.3	49.5	26.5	خەلقئارا تەسۋىر
59.1	38.6	39.0	36.9	خەلقئارا تەسۋىر
0.7	0.9	10.1	1.8	خەلقئارا تەسۋىر
343.3	306.0	310.5	174.5	خەلقئارا تەسۋىر
316.2	298.1	292.3	190.8	خەلقئارا تەسۋىر
1,303.1	1,106.9	771.5	654.3	خەلقئارا تەسۋىر
3,261.3	3,009.8	2,357.4	1,483.3	خەلقئارا تەسۋىر
-	-	-	-	خەلقئارا تەسۋىر
-	-	0.0	-	خەلقئارا تەسۋىر
-	-	-	1.6	خەلقئارا تەسۋىر
1,191.4	950.8	1,204.2	737.2	خەلقئارا تەسۋىر
303.5	284.8	202.2	100.0	خەلقئارا تەسۋىر
7.9	20.6	22.4	20.9	خەلقئارا تەسۋىر 1
0.2	0.3	0.6	0.8	خەلقئارا تەسۋىر
113.6	6.6	-	-	خەلقئارا تەسۋىر
23.6	16.3	29.9	33.4	خەلقئارا تەسۋىر
0.1	0.7	2.1	12.4	خەلقئارا تەسۋىر
-	-	76.6	-	خەلقئارا تەسۋىر
22.6	30.9	29.1	26.8	خەلقئارا تەسۋىر 2
1.1	1.1	0.8	1.5	خەلقئارا تەسۋىر
2.9	-	-	-	خەلقئارا تەسۋىر
0.2	1.5	4.8	2.6	خەلقئارا تەسۋىر 3
2.8	2.2	1.6	40.8	خەلقئارا تەسۋىر
22.2	18.5	14.0	12.0	خەلقئارا تەسۋىر 4
15.3	-	1.5	-	خەلقئارا تەسۋىر
489.0	407.0	647.5	401.7	خەلقئارا تەسۋىر
-	-	37.6	34.2	خەلقئارا تەسۋىر
0.5	0.9	7.7	8.1	خەلقئارا تەسۋىر
155.9	136.8	109.6	28.3	خەلقئارا تەسۋىر
23.5	21.2	15.9	13.2	خەلقئارا تەسۋىر
6.3	1.3	0.3	0.6	خەلقئارا تەسۋىر
8,894.8	7,332.5	6,037.6	4,189.8	خەلقئارا تەسۋىر

گروه 5: تغییرات در سرمایه‌های ثابت و غیر جاری (در صورتی)

تغییرات / کد	24Q1	23Q1	توضیحات
-2.5%	1,710,679,524	1,753,664,711	سرمایه
-1.8%	157,561,114	160,435,085	سرمایه غیر جاری
+17.3%	116,820,609	99,584,975	سرمایه جاری
-2.6%	21,813,010	22,386,681	سرمایه جاری
-1.2%	24,636,328	24,942,522	سرمایه جاری
+23.6%	27,963,262	22,621,483	سرمایه جاری
+315.4%	29,055	6,995	سرمایه جاری
-28.0%	15,880,191	22,050,354	سرمایه جاری
-8.5%	6,498,004	7,104,449	سرمایه جاری
-2.1%	6,593,367	6,732,171	سرمایه جاری
-2.3%	6,031,170	6,174,639	سرمایه جاری
+2.3%	7,465,710	7,294,339	سرمایه جاری
-46.2%	2,354,739	4,372,941	سرمایه جاری
-1.5%	2,104,326,084	2,137,371,343	جمع

تغییرات در سرمایه‌های ثابت و غیر جاری در 24Q1 نسبت به 23Q1 به شرح زیر است: سرمایه‌های ثابت و غیر جاری در 24Q1 نسبت به 23Q1 1.5٪ کاهش یافته است. سرمایه‌های جاری در 24Q1 نسبت به 23Q1 17.3٪ افزایش یافته است. سرمایه‌های جاری در 24Q1 نسبت به 23Q1 2.6٪ کاهش یافته است. سرمایه‌های جاری در 24Q1 نسبت به 23Q1 1.2٪ کاهش یافته است. سرمایه‌های جاری در 24Q1 نسبت به 23Q1 23.6٪ افزایش یافته است. سرمایه‌های جاری در 24Q1 نسبت به 23Q1 315.4٪ افزایش یافته است. سرمایه‌های جاری در 24Q1 نسبت به 23Q1 28.0٪ کاهش یافته است. سرمایه‌های جاری در 24Q1 نسبت به 23Q1 8.5٪ کاهش یافته است. سرمایه‌های جاری در 24Q1 نسبت به 23Q1 2.1٪ کاهش یافته است. سرمایه‌های جاری در 24Q1 نسبت به 23Q1 2.3٪ کاهش یافته است. سرمایه‌های جاری در 24Q1 نسبت به 23Q1 2.3٪ افزایش یافته است. سرمایه‌های جاری در 24Q1 نسبت به 23Q1 46.2٪ کاهش یافته است.

گروه 6: تغییرات در سرمایه‌های جاری (در صورتی)

تغییرات / کد	24Q1	23Q1	توضیحات
+7.1%	191,407,263	178,788,037	سرمایه
-21.7%	1,328,990	1,696,772	سرمایه غیر جاری
+27.0%	13,380,718	10,538,757	سرمایه جاری
+3.2%	2,456,695	2,380,393	سرمایه جاری
+7.2%	2,954,379	2,755,502	سرمایه جاری
+44.3%	3,451,224	2,391,589	سرمایه جاری
+411.5%	3,833	749	سرمایه جاری
+5.6%	1,814,077	1,718,253	سرمایه جاری
-4.1%	708,789	739,461	سرمایه جاری
+10.9%	769,924	694,083	سرمایه جاری
+23.0%	752,456	611,695	سرمایه جاری
+11.4%	882,584	792,595	سرمایه جاری
-22.9%	155,894	202,167	سرمایه جاری
+8.2%	220,066,826	203,310,054	جمع

تغییرات در سرمایه‌های جاری در 24Q1 نسبت به 23Q1 به شرح زیر است: سرمایه‌های جاری در 24Q1 نسبت به 23Q1 7.1٪ افزایش یافته است. سرمایه‌های جاری در 24Q1 نسبت به 23Q1 21.7٪ کاهش یافته است. سرمایه‌های جاری در 24Q1 نسبت به 23Q1 27.0٪ افزایش یافته است. سرمایه‌های جاری در 24Q1 نسبت به 23Q1 3.2٪ افزایش یافته است. سرمایه‌های جاری در 24Q1 نسبت به 23Q1 7.2٪ افزایش یافته است. سرمایه‌های جاری در 24Q1 نسبت به 23Q1 44.3٪ افزایش یافته است. سرمایه‌های جاری در 24Q1 نسبت به 23Q1 411.5٪ افزایش یافته است. سرمایه‌های جاری در 24Q1 نسبت به 23Q1 5.6٪ افزایش یافته است. سرمایه‌های جاری در 24Q1 نسبت به 23Q1 4.1٪ کاهش یافته است. سرمایه‌های جاری در 24Q1 نسبت به 23Q1 10.9٪ افزایش یافته است. سرمایه‌های جاری در 24Q1 نسبت به 23Q1 23.0٪ افزایش یافته است. سرمایه‌های جاری در 24Q1 نسبت به 23Q1 11.4٪ افزایش یافته است. سرمایه‌های جاری در 24Q1 نسبت به 23Q1 22.9٪ کاهش یافته است.



ආර්ථිකය . සමාජය . පරිසරය

කර්ම 1

2024