



MALDIVES
INLAND REVENUE
AUTHORITY



Q1

Q1 / 2019

ފުނު ޖިއާނު
ޔަޞްރު



www.mira.gov.mv



၂၀၁၆ ခုနှစ် ဝင်ရောက်မှု

2016 ခုနှစ် 1 ကွဲ	16Q1
2016 ခုနှစ် 2 ကွဲ	16Q2
2016 ခုနှစ် 3 ကွဲ	16Q3
2016 ခုနှစ် 4 ကွဲ	16Q4
2017 ခုနှစ် 1 ကွဲ	17Q1
2017 ခုနှစ် 2 ကွဲ	17Q2
2017 ခုနှစ် 3 ကွဲ	17Q3
2017 ခုနှစ် 4 ကွဲ	17Q4
2018 ခုနှစ် 1 ကွဲ	18Q1
2018 ခုနှစ် 2 ကွဲ	18Q2
2018 ခုနှစ် 3 ကွဲ	18Q3
2018 ခုနှစ် 4 ကွဲ	18Q4
2019 ခုနှစ် 1 ကွဲ	19Q1
2019 ခုနှစ် 2 ကွဲ	19Q2
၂၀၁၆ ခုနှစ် ဝင်ရောက်မှု အကျဉ်းချုပ်	၆၃၆
အခြေခံအုတ်မြစ်	၆၃၇
အခြေခံအုတ်မြစ်	၆၃၈
အခြေခံအုတ်မြစ်	၆၃၉
အခြေခံအုတ်မြစ်	၆၄၀
အခြေခံအုတ်မြစ်	၆၄၁
အခြေခံအုတ်မြစ်	၆၄၂
အခြေခံအုတ်မြစ်	၆၄၃
အခြေခံအုတ်မြစ်	၆၄၄
အခြေခံအုတ်မြစ်	၆၄၅
အခြေခံအုတ်မြစ်	၆၄၆
အခြေခံအုတ်မြစ်	၆၄၇
အခြေခံအုတ်မြစ်	၆၄၈
အခြေခံအုတ်မြစ်	၆၄၉
အခြေခံအုတ်မြစ်	၆၅၀

၂၀၁၆ ခုနှစ် ဝင်ရောက်မှု အကျဉ်းချုပ်

ဘီလူး

ဘီလူးကလေး
အိပ်နေတဲ့
အိမ်ထဲမှာ



အိပ်နေ



အိပ်နေတဲ့
အိမ်ထဲမှာ

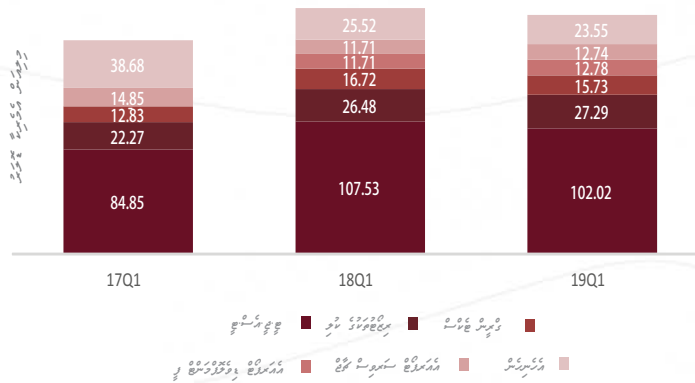


ဘီလူးကလေး
အိပ်နေတဲ့



2.3

အင်အားစွမ်းဆောင်ရည်နှင့် အင်အားစွမ်းဆောင်ရည်

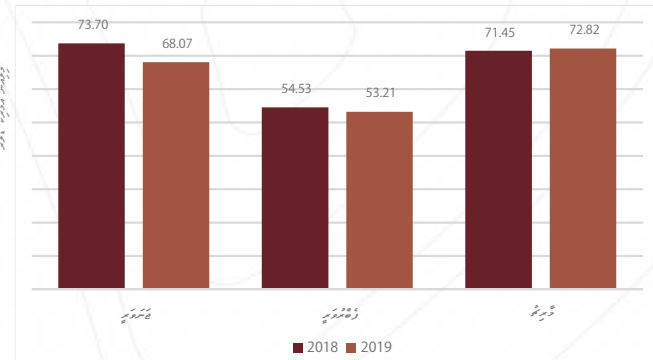


အင်အားစွမ်းဆောင်ရည် 87.9% ဖြစ်ခဲ့ပြီး အင်အားစွမ်းဆောင်ရည် 5 ရာခိုင်နှုန်း အောက်တွင် ရှိခဲ့ပါသည်။

ကော်ဗား	19Q1	19Q1 နှင့် 18Q1	ပြောင်းလဲနှုန်း %
စုစုပေါင်း	-5.1%	52.6%	
မီးရောင်	+3.0%	14.1%	
ဓာတ်အား	-5.9%	8.1%	
အခြား	+9.1%	6.6%	
စုစုပေါင်း	+8.8%	6.6%	

2.4

19Q1 အင်အားစွမ်းဆောင်ရည်နှင့် အင်အားစွမ်းဆောင်ရည်



ကော်ဗား	2018
စုစုပေါင်း	-7.6%
မီးရောင်	-2.4%
ဓာတ်အား	+1.9%

ရင်းနှီးမြှုပ်နှံမှု ဝင်ရောက်မှု

စာရင်းအင်း
2.33 သိန်း

47.1%

စာရင်းအင်း
1.10 သိန်း

22.4%

စာရင်းအင်း
419.18 သိန်း

8.5%

စာရင်းအင်း
241.16 သိန်း

4.9%

စာရင်းအင်း
196.25 သိန်း

4.0%

3.1

ဗဟိုဘဏ်နှုန်းနှုန်း

2.33
 -3.6%
 18Q1
 -4.0%
 အတိုးနှုန်းနှုန်းနှုန်း

19Q1 နှစ် ဗဟိုဘဏ်နှုန်းနှုန်းနှုန်း 67.3% နှစ် ဗဟိုဘဏ်နှုန်းနှုန်းနှုန်း 32.7% နှစ် ဗဟိုဘဏ်နှုန်းနှုန်းနှုန်း

3.2

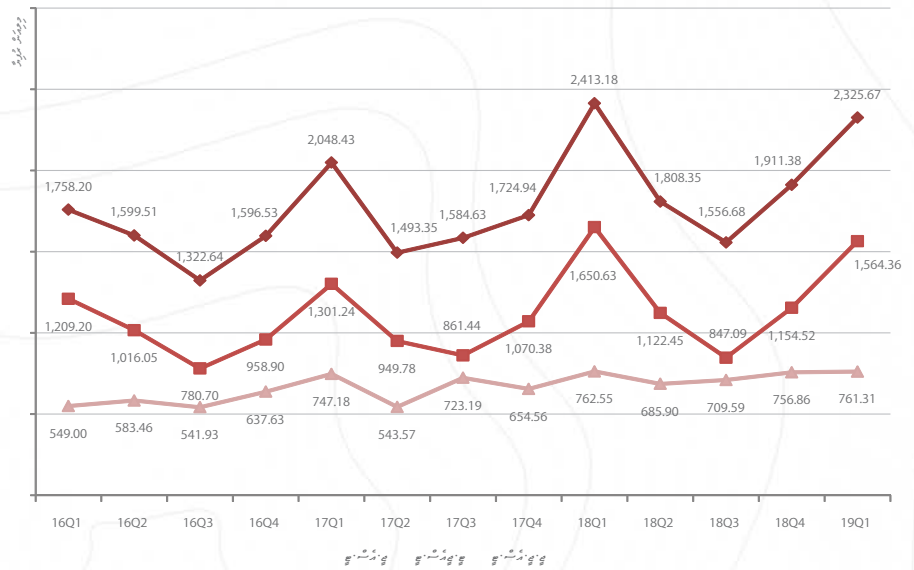
ဗဟိုဘဏ်နှုန်းနှုန်း

1.56
 -5.2%
 18Q1
 -4.9%
 အတိုးနှုန်းနှုန်းနှုန်း

3.3

ဗဟိုဘဏ်နှုန်းနှုန်း

761.31
 -0.2%
 18Q1
 -2.1%
 အတိုးနှုန်းနှုန်းနှုန်း



3.2

ဗဟိုဘဏ်နှုန်းနှုန်း

18Q1 နှစ် ဗဟိုဘဏ်နှုန်းနှုန်းနှုန်း 9.6% နှစ် ဗဟိုဘဏ်နှုန်းနှုန်းနှုန်း 19Q1 နှစ် ဗဟိုဘဏ်နှုန်းနှုန်းနှုန်း

3.3

ဗဟိုဘဏ်နှုန်းနှုန်း

18Q1 နှစ် ဗဟိုဘဏ်နှုန်းနှုန်းနှုန်း 2.1% နှစ် ဗဟိုဘဏ်နှုန်းနှုန်းနှုန်း

3.7 ပစ္စည်းကုန်သွယ်ရေး

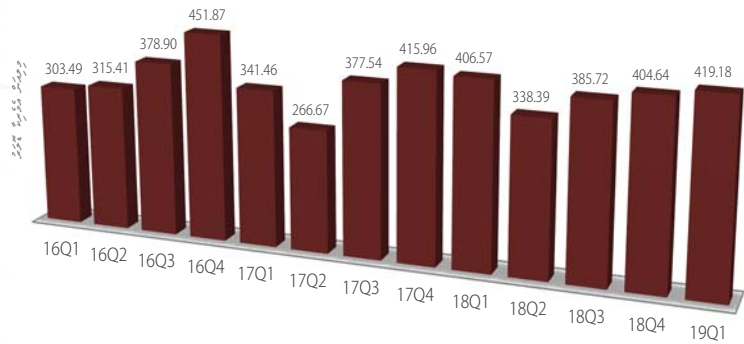
၄၁၉.၁၈ ဘီလီယံ ကျပ်

+3.1%

၁၈Q1 အတွက်

-23.2%

၁၈Q1 အတွက်



၂၀၁၉ ခုနှစ် ၁၈Q1 အတွက် ပစ္စည်းကုန်သွယ်ရေးတန်ဖိုးမှာ ၄၁၉.၁၈ ဘီလီယံ ကျပ် ဖြစ်ပြီး ၂၀၁၈ ခုနှစ် ၁၈Q1 အတွက် ၃၃၂.၆၁ ဘီလီယံ ကျပ် ဖြစ်ရာ ၂၃.၂% တိုးတက်ခဲ့ပါသည်။

၂၀၁၉ ခုနှစ် ၁၈Q1 အတွက် ပစ္စည်းကုန်သွယ်ရေးတန်ဖိုးမှာ ၄၁၉.၁၈ ဘီလီယံ ကျပ် ဖြစ်ပြီး ၂၀၁၈ ခုနှစ် ၁၈Q1 အတွက် ၃၃၂.၆၁ ဘီလီယံ ကျပ် ဖြစ်ရာ ၂၃.၂% တိုးတက်ခဲ့ပါသည်။

3.8 ဝယ်ယူမှု

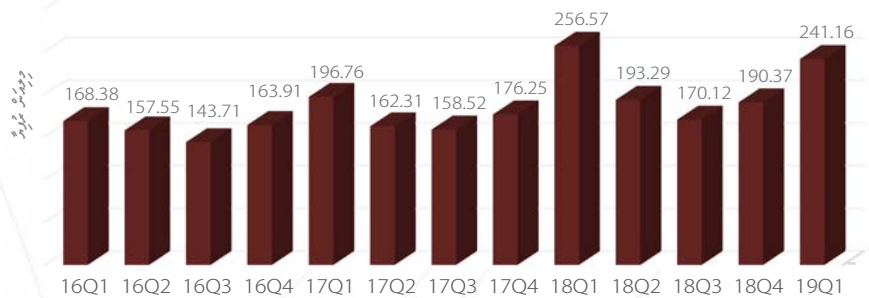
၂၄၁.၁၅ ဘီလီယံ ကျပ်

-6.0%

၁၈Q1 အတွက်

-3.6%

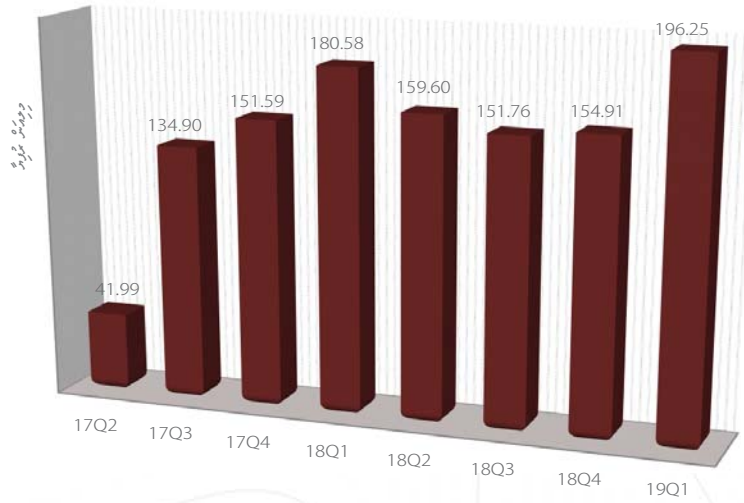
၁၈Q1 အတွက်



၂၀၁၉ ခုနှစ် ၁၈Q1 အတွက် ဝယ်ယူမှုတန်ဖိုးမှာ ၂၄၁.၁၅ ဘီလီယံ ကျပ် ဖြစ်ပြီး ၂၀၁၈ ခုနှစ် ၁၈Q1 အတွက် ၂၅၀.၆၁ ဘီလီယံ ကျပ် ဖြစ်ရာ ၃.၆% ကျဆင်းခဲ့ပါသည်။

၂၀၁၉ ခုနှစ် ဝင်ရောက်မှုများ

၂၀၁၉ ခုနှစ် ဝင်ရောက်မှုများ
196.25
 +8.7%
 ၂၀၁၈ ခုနှစ် ဝင်ရောက်မှုများ
 +2.5%
 ၂၀၁၇ ခုနှစ် ဝင်ရောက်မှုများ



၂၀၁၉ ခုနှစ် ဝင်ရောက်မှုများသည် ၂၀၁၈ ခုနှစ် ဝင်ရောက်မှုများထက် ၈.၇% မှာရှိပြီး ၂၀၁၇ ခုနှစ် ဝင်ရောက်မှုများထက် ၂၅.၂% မှာရှိပါသည်။ ၂၀၁၉ ခုနှစ် ဝင်ရောက်မှုများသည် ၂၀၁၈ ခုနှစ် ဝင်ရောက်မှုများထက် ၈.၇% မှာရှိပြီး ၂၀၁၇ ခုနှစ် ဝင်ရောက်မှုများထက် ၂၅.၂% မှာရှိပါသည်။

၂၀၁၉ ခုနှစ် ဝင်ရောက်မှုများသည် ၂၀၁၈ ခုနှစ် ဝင်ရောက်မှုများထက် ၈.၇% မှာရှိပြီး ၂၀၁၇ ခုနှစ် ဝင်ရောက်မှုများထက် ၂၅.၂% မှာရှိပါသည်။

ပြည်ထောင်စု အဖွဲ့အစည်းများ

ပြည်ထောင်စု အဖွဲ့အစည်းများ



B69 ဇန်နဝါရီလ ၂၀၁၈/၂၀၁၉ TR-2018/B65 အဖွဲ့အစည်း အဖွဲ့အစည်း အဖွဲ့အစည်း



ပြည်ထောင်စု အဖွဲ့အစည်းများ

13
ပြည်ထောင်စု အဖွဲ့အစည်းများ
အဖွဲ့အစည်း အဖွဲ့အစည်း
(503 အဖွဲ့အစည်း)

10
ပြည်ထောင်စု အဖွဲ့အစည်းများ
အဖွဲ့အစည်း အဖွဲ့အစည်း
(41 အဖွဲ့အစည်း)

1
ပြည်ထောင်စု အဖွဲ့အစည်းများ
အဖွဲ့အစည်း အဖွဲ့အစည်း
(အဖွဲ့အစည်း အဖွဲ့အစည်း)

7
ပြည်ထောင်စု အဖွဲ့အစည်းများ
အဖွဲ့အစည်း အဖွဲ့အစည်း
(30 အဖွဲ့အစည်း)

30
ပြည်ထောင်စု အဖွဲ့အစည်းများ
အဖွဲ့အစည်း အဖွဲ့အစည်း

1
ပြည်ထောင်စု အဖွဲ့အစည်းများ
အဖွဲ့အစည်း အဖွဲ့အစည်း
(50 အဖွဲ့အစည်း)

ဆောင်ရွက်မှုများ

၂၀၁၈ ခုနှစ် ဇန်နဝါရီလ ၁ ရက်နေ့

3,365

၂၀၁၈ ခုနှစ် ဇန်နဝါရီလ ၁ ရက်နေ့

253



အခြေခံအုတ်မြစ်များ

အခြေခံအုတ်မြစ်များ (ကျပ်)	အရက်	အခြေခံအုတ်မြစ်များ (ကျပ်)
567,856	1	အခြေခံအုတ်မြစ်များ
13,539,309	75	အခြေခံအုတ်မြစ်များ
59,150,995	44	အခြေခံအုတ်မြစ်များ
13,068,053	15	အခြေခံအုတ်မြစ်များ
95,223,972	48	အခြေခံအုတ်မြစ်များ
226,042	15	အခြေခံအုတ်မြစ်များ
2,666,025	6	အခြေခံအုတ်မြစ်များ
184,442,252	204	အခြေခံအုတ်မြစ်များ

8

အခြေခံအုတ်မြစ်များ

၂၀၁၈ ခုနှစ် ဇန်နဝါရီလ ၁ ရက်နေ့

3,906,193 ကျပ်

1

အခြေခံအုတ်မြစ်များ

204

184.4

အခြေခံအုတ်မြစ်များ

၂၀၁၈ ခုနှစ် ဇန်နဝါရီလ ၁ ရက်နေ့





တစ်နှစ်လုံးပေါ်တင်မှု

တစ်နှစ်လုံးပေါ်တင်မှု စုစုပေါင်း ၃၈၇,၀၂၆,၀၂၇ ကျပ်

အခြေခံအဆင့်ပေါ်တင်မှု အစီအစဉ် အောက်တွင်

၂၀၅,၆၅၆,၆၉၇ ကျပ်

အခြေခံအဆင့်ပေါ်တင်မှု/အခြေခံအဆင့်ပေါ်တင်မှု ၁၂၄,၈၀၅,၄၇၉ ကျပ်

အခြေခံအဆင့်ပေါ်တင်မှု ၅၂,၃၄၉,၀၃၈ ကျပ်

အခြေခံအဆင့်ပေါ်တင်မှု/အခြေခံအဆင့်ပေါ်တင်မှု ၂,၀၃၈,၇၅၇ ကျပ်

၁,၆၆၄,၄၉၂ ကျပ်

၅၄၄,၅၆၄ ကျပ်

အခြေခံအဆင့်ပေါ်တင်မှု/အခြေခံအဆင့်ပေါ်တင်မှု ၁၃၂ - အခြေခံအဆင့်ပေါ်တင်မှု/အခြေခံအဆင့်ပေါ်တင်မှု ၁,၇၆၀ ကျပ်

၃,၀၅၁ ကျပ်

အခြေခံအဆင့်ပေါ်တင်မှု/အခြေခံအဆင့်ပေါ်တင်မှု ၁၃၂ - အခြေခံအဆင့်ပေါ်တင်မှု/အခြေခံအဆင့်ပေါ်တင်မှု ၁,၇၆၀ ကျပ်



အခြေခံအဆင့်ပေါ်တင်မှု

အမျိုးအမည်	အခြေခံအဆင့်ပေါ်တင်မှု	အခြေခံအဆင့်ပေါ်တင်မှု	အခြေခံအဆင့်ပေါ်တင်မှု	အခြေခံအဆင့်ပေါ်တင်မှု	အခြေခံအဆင့်ပေါ်တင်မှု
အခြေခံအဆင့်ပေါ်တင်မှု	35,657	238	1,024	34,871	အခြေခံအဆင့်ပေါ်တင်မှု
အခြေခံအဆင့်ပေါ်တင်မှု	11,473	394	352	11,515	အခြေခံအဆင့်ပေါ်တင်မှု
အခြေခံအဆင့်ပေါ်တင်မှု	1,857	13	119	1,751	အခြေခံအဆင့်ပေါ်တင်မှု
အခြေခံအဆင့်ပေါ်တင်မှု	935	5	110	830	အခြေခံအဆင့်ပေါ်တင်မှု
အခြေခံအဆင့်ပေါ်တင်မှု	26	-	-	26	အခြေခံအဆင့်ပေါ်တင်မှု
အခြေခံအဆင့်ပေါ်တင်မှု	43	-	-	43	အခြေခံအဆင့်ပေါ်တင်မှု
အခြေခံအဆင့်ပေါ်တင်မှု	8	-	-	8	အခြေခံအဆင့်ပေါ်တင်မှု

အကျဉ်းချုပ်

15 နှစ်မှစ၍ အကျဉ်းချုပ်



- ၅ နှစ်မှစ၍
- ၄ နှစ်မှစ၍
- ၄ နှစ်မှစ၍
- ၁ နှစ်မှစ၍
- ၁ နှစ်မှစ၍

12 အကျဉ်းချုပ်

- ၂ နှစ်မှစ၍
- ၁ နှစ်မှစ၍
- ၉ နှစ်မှစ၍

အကျဉ်းချုပ်

၀ နှစ်မှစ၍



16 နှစ်မှစ၍



13 နှစ်မှစ၍



၀ နှစ်မှစ၍



ဝန်ထမ်းများ

279

လက်ရှိ ဝန်ထမ်း
အရေအတွက်



12

ဝန်ထမ်းများ၏
အသက်အရွယ်

16

ဝန်ထမ်းများ၏
အသက်အရွယ်

အသက်အရွယ်

4
9

8
27

အသက်အရွယ်

2
4

အသက်အရွယ်

24
အသက်အရွယ်

ဝန်ထမ်းများ



၂၀၁၉ ခုနှစ် အစီအစဉ်

၆ မတ် ၂၀၁၉

ဝန်ထမ်းများအား အင်္ဂလိပ်စာ သင်တန်း ပို့ချပေးခြင်း



၂၀ မတ် ၂၀၁၉

ဝန်ထမ်းများအား အင်္ဂလိပ်စာ သင်တန်း ပို့ချပေးခြင်း၊ အင်္ဂလိပ်စာ သင်တန်း ပို့ချပေးခြင်း



၅ မတ် ၂၀၁၉

၂၀၁၉ ခုနှစ် အစီအစဉ် အစီအစဉ် - ၇



၃၀ မတ် ၂၀၁၉

ဝန်ထမ်းများအား အင်္ဂလိပ်စာ သင်တန်း ပို့ချပေးခြင်း၊ အင်္ဂလိပ်စာ သင်တန်း ပို့ချပေးခြင်း



၂၆ မတ် ၂၀၁၉

၂၀၁၉ ခုနှစ် အစီအစဉ် အစီအစဉ် ၂၀၁၉ ခုနှစ် အစီအစဉ်




၁၀ မတ် ၂၀၁၉

ဝန်ထမ်းများအား အင်္ဂလိပ်စာ သင်တန်း ပို့ချပေးခြင်း၊ အင်္ဂလိပ်စာ သင်တန်း ပို့ချပေးခြင်း



၂၀၁၈-၂၀၂၂

၂၀၁၈-၂၀၂၂ ခုနှစ်အတွက် အစီအစဉ်များကို အတည်ပြုရာတွင် အထူးအရေးကြီးသည့် အခန်းကဏ္ဍများကို အထူးသတိပြု ဆောင်ရွက်ခဲ့ပါသည်။



၃၁

၂၀၁၈ ခုနှစ်အတွက် အစီအစဉ်များကို အတည်ပြုရာတွင် အထူးအရေးကြီးသည့် အခန်းကဏ္ဍများကို အထူးသတိပြု ဆောင်ရွက်ခဲ့ပါသည်။



၁၂

၂၀၁၈ ခုနှစ်အတွက် အစီအစဉ်များကို အတည်ပြုရာတွင် အထူးအရေးကြီးသည့် အခန်းကဏ္ဍများကို အထူးသတိပြု ဆောင်ရွက်ခဲ့ပါသည်။



၃၁

၂၀၁၈ ခုနှစ်အတွက် အစီအစဉ်များကို အတည်ပြုရာတွင် အထူးအရေးကြီးသည့် အခန်းကဏ္ဍများကို အထူးသတိပြု ဆောင်ရွက်ခဲ့ပါသည်။



စာရင်းအင်း

စာရင်းအင်း 19Q1 1 ခုနှစ် အကျဉ်းချုပ် အချက်အလက် (စာရင်းအင်း)

စာရင်းအင်း	18Q1	19Q1	ပြောင်းလဲနှုန်း	ရာခိုင်နှုန်း
စာရင်းအင်း	4,006,930,646	3,909,490,469	-2.4%	79.2%
ရင်းနှီးမြှုပ်နှံမှု	179,672,116	195,367,614	8.7%	3.9%
အခြေခံအဆောက်အအုံ	1,268,958	7,765	-99.4%	0.0%
အခြေခံအဆောက်အအုံ	892,032,651	876,299,769	-1.8%	17.8%
အခြေခံအဆောက်အအုံ	256,574,391	241,157,437	-6.0%	4.9%
အခြေခံအဆောက်အအုံ	762,547,441	761,309,841	-0.2%	15.5%
အခြေခံအဆောက်အအုံ	1,650,632,249	1,564,349,402	-5.2%	31.8%
အခြေခံအဆောက်အအုံ	7,888,896	7,819,775	-0.9%	0.2%
အခြေခံအဆောက်အအုံ	27,980,386	26,285,702	-6.1%	0.5%
အခြေခံအဆောက်အအုံ	12,552,340	10,198,888	-18.7%	0.2%
အခြေခံအဆောက်အအုံ	215,781,218	226,694,276	5.1%	4.6%
စာရင်းအင်း	990,849,244	1,024,306,192	3.4%	20.8%
ရင်းနှီးမြှုပ်နှံမှု	180,580,838	196,247,501	8.7%	4.0%
ရင်းနှီးမြှုပ်နှံမှု	19,894,980	20,559,252	3.3%	0.4%
ရင်းနှီးမြှုပ်နှံမှု	16,790,550	27,680,384	64.9%	0.6%
ရင်းနှီးမြှုပ်နှံမှု	7,680,000	-	-100.0%	0.0%
ရင်းနှီးမြှုပ်နှံမှု	68,817,982	67,958,975	-1.2%	1.4%
ရင်းနှီးမြှုပ်နှံမှု	96,790,369	2,816,799	-97.1%	0.1%
ရင်းနှီးမြှုပ်နှံမှု	-	76,500,000	0%	1.6%
ရင်းနှီးမြှုပ်နှံမှု	41,356,158	36,228,610	-12.4%	0.7%
ရင်းနှီးမြှုပ်နှံမှု	306,750	153,550	-49.9%	0.0%
ရင်းနှီးမြှုပ်နှံမှု	3,355,563	5,912,590	76.2%	0.1%
ရင်းနှီးမြှုပ်နှံမှု	73,939,250	86,357,890	16.8%	1.8%
ရင်းနှီးမြှုပ်နှံမှု	23,058,100	30,366,789	31.7%	0.6%
ရင်းနှီးမြှုပ်နှံမှု	4,604,000	3,064,000	-33.4%	0.1%
ရင်းနှီးမြှုပ်နှံမှု	406,570,059	419,182,210	3.1%	8.4%
ရင်းနှီးမြှုပ်နှံမှု	24,395,714	30,830,567	26.4%	0.6%
ရင်းနှီးမြှုပ်နှံမှု	9,384,646	8,255,173	-12.0%	0.2%
ရင်းနှီးမြှုပ်နှံမှု	10,850,471	11,112,872	2.4%	0.2%
ရင်းနှီးမြှုပ်နှံမှု	2,473,815	1,079,029	-56.4%	0.0%
စာရင်းအင်း	4,997,779,890	4,933,796,661	-1.3%	100%

1. အချက်အလက်များကို အကျဉ်းချုပ် အချက်အလက် အောက်တွင် ဖော်ပြထားပါသည်။
 2. အချက်အလက်များကို အကျဉ်းချုပ် အချက်အလက် အောက်တွင် ဖော်ပြထားပါသည်။
 3. အချက်အလက်များကို အကျဉ်းချုပ် အချက်အလက် အောက်တွင် ဖော်ပြထားပါသည်။
 4. အချက်အလက်များကို အကျဉ်းချုပ် အချက်အလက် အောက်တွင် ဖော်ပြထားပါသည်။
 5. အချက်အလက်များကို အကျဉ်းချုပ် အချက်အလက် အောက်တွင် ဖော်ပြထားပါသည်။

ပုံစံ 4 - အခြေခံအားလုံး၏ အခြေခံအားလုံး (အခြေခံအားလုံး)

19Q1	18Q1	17Q1	16Q1	အခြေခံအားလုံး
3,909.5	4,006.9	3,662.2	3,047.3	အခြေခံအားလုံး
195.4	179.7	227.8	136.0	အခြေခံအားလုံး
0.0	1.3	-	0.3	အခြေခံအားလုံး
876.3	892.0	982.0	859.1	အခြေခံအားလုံး
241.2	256.6	196.8	168.4	အခြေခံအားလုံး
761.3	762.5	747.2	549.0	အခြေခံအားလုံး
1,564.3	1,650.6	1,301.2	1,209.2	အခြေခံအားလုံး
7.8	7.9	7.6	6.5	အခြေခံအားလုံး
26.3	28.0	30.2	-	အခြေခံအားလုံး
10.2	12.6	9.6	10.8	အခြေခံအားလုံး
-	-	-	0.1	အခြေခံအားလုံး
226.7	215.8	159.9	107.8	အခြေခံအားလုံး
1,024.3	810.3	902.0	1,340.2	အခြေခံအားလုံး
196.2	180.6	-	-	အခြေခံအားလုံး
20.6	19.9	17.7	13.4	အခြေခံအားလုံး
27.7	16.8	16.6	-	အခြေခံအားလုံး
-	7.7	13.0	-	အခြေခံအားလုံး
68.0	68.8	53.8	36.3	အခြေခံအားလုံး
2.8	96.8	282.1	480.9	အခြေခံအားလုံး
76.5	-	-	369.6	အခြေခံအားလုံး
36.2	41.4	38.1	29.9	အခြေခံအားလုံး
0.2	0.3	0.5	-	အခြေခံအားလုံး
5.9	3.4	5.6	2.1	အခြေခံအားလုံး
86.4	73.9	65.2	62.5	အခြေခံအားလုံး
30.4	23.1	18.5	18.2	အခြေခံအားလုံး
3.1	4.6	6.1	-	အခြေခံအားလုံး
419.2	406.6	341.5	303.5	အခြေခံအားလုံး
30.8	24.4	22.2	19.4	အခြေခံအားလုံး
8.3	9.4	8.1	3.6	အခြေခံအားလုံး
11.1	10.9	12.5	-	အခြေခံအားလုံး
1.1	2.5	0.7	0.8	အခြေခံအားလုံး
4,933.8	4,997.8	4,564.2	4,387.5	အခြေခံအားလုံး

ပုံစံ ၅။ ၂၀၁၉ ခုနှစ် ပထမပိုင်း နှင့် ၂၀၁၈ ခုနှစ် ပထမပိုင်း နှိုင်းယှဉ်ချက် (အင်္ဂလိပ်စာဖြင့်)

ပြောင်းလဲမှု / ဝင်ရောက်မှု	18Q1	19Q1	အမျိုးအမည်
82.7%	1,048,968,727	1,105,643,497	အကျိုးစီးပွား
2.3%	336,006,255	335,777,383	အကျိုးစီးပွား
13.7%	118,000,426	131,439,379	အကျိုးစီးပွား
-2.3%	87,883,059	87,849,328	အကျိုးစီးပွား
1.7%	65,157,971	71,992,861	အကျိုးစီးပွား
16.2%	65,433,076	63,821,129	အကျိုးစီးပွား
-8.3%	49,157,183	58,032,652	အကျိုးစီးပွား
-10.6%	47,365,867	46,362,966	အကျိုးစီးပွား
8.2%	42,713,839	41,795,638	အကျိုးစီးပွား
-9.0%	22,059,279	21,809,616	အကျိုးစီးပွား
5.4%	16,796,124	17,913,761	အကျိုးစီးပွား
3.2%	3,560,479	3,117,351	အကျိုးစီးပွား
0.3%	498,753	473,297	အကျိုးစီးပွား
4.3%	1,903,601,038	1,986,028,858	စုစုပေါင်း



Maldives Inland
Revenue Authority



MIRAmaldives



Mira Maldives



miramaldives

www.mira.gov.mv