



MALDIVES  
INLAND REVENUE  
AUTHORITY

2016 '2 ސަލަހު

ސަލަހު 2016



# فصل دوم

1

## ۱. ارزش‌های

1. ارزش‌های مکتبی و دینی در ارزش‌های
2. ارزش‌های اخلاقی و فرهنگی ارزش‌های
3. سه‌گانه‌های اخلاقی و فرهنگی و اجتماعی و سیاسی
4. ارزش‌های دینی در ارزش‌های
5. مکتبی و دینی

9

## ۲. ارزش‌های مکتبی و دینی در ارزش‌های

13

## ۳. ارزش‌های اخلاقی و فرهنگی

16

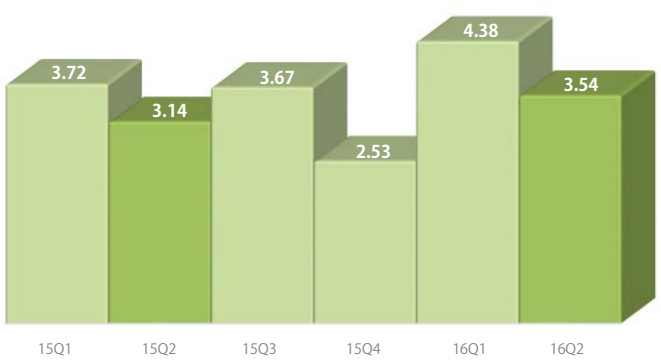
## ۴. ارزش‌های دینی در ارزش‌های



# بەڕێوەبەری

## 1. ئەنجامی بەرێوەبەری لە 16Q2


### 1.1 ئەنجامی بەرێوەبەری



2016 ئی ئێراندا ئەنجامی بەرێوەبەری لە 16Q2 3.54 یە. ئەنجامی بەرێوەبەری لە 15Q2 3.14 یە، ئەنجامی بەرێوەبەری لە 15Q3 3.67 یە، ئەنجامی بەرێوەبەری لە 15Q4 2.53 یە، ئەنجامی بەرێوەبەری لە 16Q1 4.38 یە. ئەنجامی بەرێوەبەری لە 16Q2 3.54 یە، ئەنجامی بەرێوەبەری لە 15Q2 3.14 یە، ئەنجامی بەرێوەبەری لە 15Q3 3.67 یە، ئەنجامی بەرێوەبەری لە 15Q4 2.53 یە، ئەنجامی بەرێوەبەری لە 16Q1 4.38 یە. ئەنجامی بەرێوەبەری لە 16Q2 3.54 یە، ئەنجامی بەرێوەبەری لە 15Q2 3.14 یە، ئەنجامی بەرێوەبەری لە 15Q3 3.67 یە، ئەنجامی بەرێوەبەری لە 15Q4 2.53 یە، ئەنجامی بەرێوەبەری لە 16Q1 4.38 یە.

### 1.2 ئەنجامی بەرێوەبەری

بەڕێوەبەری ئەنجامی بەرێوەبەری لە 16Q2 3.54 یە، ئەنجامی بەرێوەبەری لە 15Q2 3.14 یە، ئەنجامی بەرێوەبەری لە 15Q3 3.67 یە، ئەنجامی بەرێوەبەری لە 15Q4 2.53 یە، ئەنجامی بەرێوەبەری لە 16Q1 4.38 یە. ئەنجامی بەرێوەبەری لە 16Q2 3.54 یە، ئەنجامی بەرێوەبەری لە 15Q2 3.14 یە، ئەنجامی بەرێوەبەری لە 15Q3 3.67 یە، ئەنجامی بەرێوەبەری لە 15Q4 2.53 یە، ئەنجامی بەرێوەبەری لە 16Q1 4.38 یە.

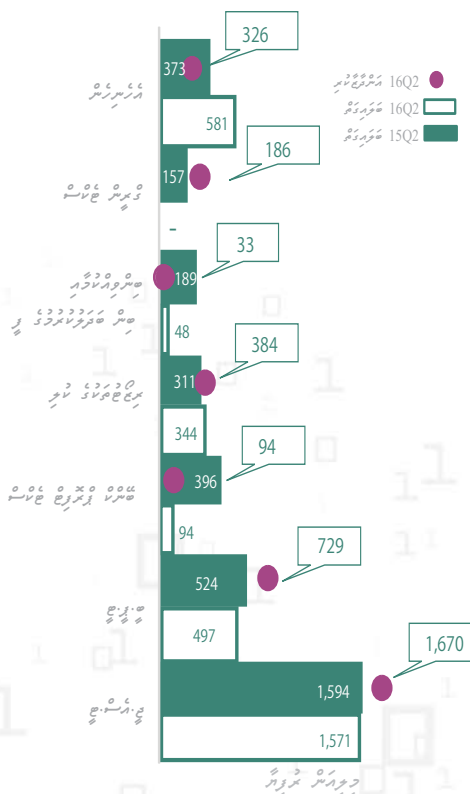


بەڕێوەبەری ئەنجامی بەرێوەبەری لە 16Q2 3.54 یە، ئەنجامی بەرێوەبەری لە 15Q2 3.14 یە، ئەنجامی بەرێوەبەری لە 15Q3 3.67 یە، ئەنجامی بەرێوەبەری لە 15Q4 2.53 یە، ئەنجامی بەرێوەبەری لە 16Q1 4.38 یە. ئەنجامی بەرێوەبەری لە 16Q2 3.54 یە، ئەنجامی بەرێوەبەری لە 15Q2 3.14 یە، ئەنجامی بەرێوەبەری لە 15Q3 3.67 یە، ئەنجامی بەرێوەبەری لە 15Q4 2.53 یە، ئەنجامی بەرێوەبەری لە 16Q1 4.38 یە.

بەڕێوەبەری ئەنجامی بەرێوەبەری لە 16Q2 3.54 یە، ئەنجامی بەرێوەبەری لە 15Q2 3.14 یە، ئەنجامی بەرێوەبەری لە 15Q3 3.67 یە، ئەنجامی بەرێوەبەری لە 15Q4 2.53 یە، ئەنجامی بەرێوەبەری لە 16Q1 4.38 یە. ئەنجامی بەرێوەبەری لە 16Q2 3.54 یە، ئەنجامی بەرێوەبەری لە 15Q2 3.14 یە، ئەنجامی بەرێوەبەری لە 15Q3 3.67 یە، ئەنجامی بەرێوەبەری لە 15Q4 2.53 یە، ئەنجامی بەرێوەبەری لە 16Q1 4.38 یە.

بەڕێوەبەری ئەنجامی بەرێوەبەری لە 16Q2 3.54 یە، ئەنجامی بەرێوەبەری لە 15Q2 3.14 یە، ئەنجامی بەرێوەبەری لە 15Q3 3.67 یە، ئەنجامی بەرێوەبەری لە 15Q4 2.53 یە، ئەنجامی بەرێوەبەری لە 16Q1 4.38 یە. ئەنجامی بەرێوەبەری لە 16Q2 3.54 یە، ئەنجامی بەرێوەبەری لە 15Q2 3.14 یە، ئەنجامی بەرێوەبەری لە 15Q3 3.67 یە، ئەنجامی بەرێوەبەری لە 15Q4 2.53 یە، ئەنجامی بەرێوەبەری لە 16Q1 4.38 یە.

بەڕێوەبەری ئەنجامی بەرێوەبەری لە 16Q2 3.54 یە، ئەنجامی بەرێوەبەری لە 15Q2 3.14 یە، ئەنجامی بەرێوەبەری لە 15Q3 3.67 یە، ئەنجامی بەرێوەبەری لە 15Q4 2.53 یە، ئەنجامی بەرێوەبەری لە 16Q1 4.38 یە. ئەنجامی بەرێوەبەری لە 16Q2 3.54 یە، ئەنجامی بەرێوەبەری لە 15Q2 3.14 یە، ئەنجامی بەرێوەبەری لە 15Q3 3.67 یە، ئەنجامی بەرێوەبەری لە 15Q4 2.53 یە، ئەنجامی بەرێوەبەری لە 16Q1 4.38 یە.

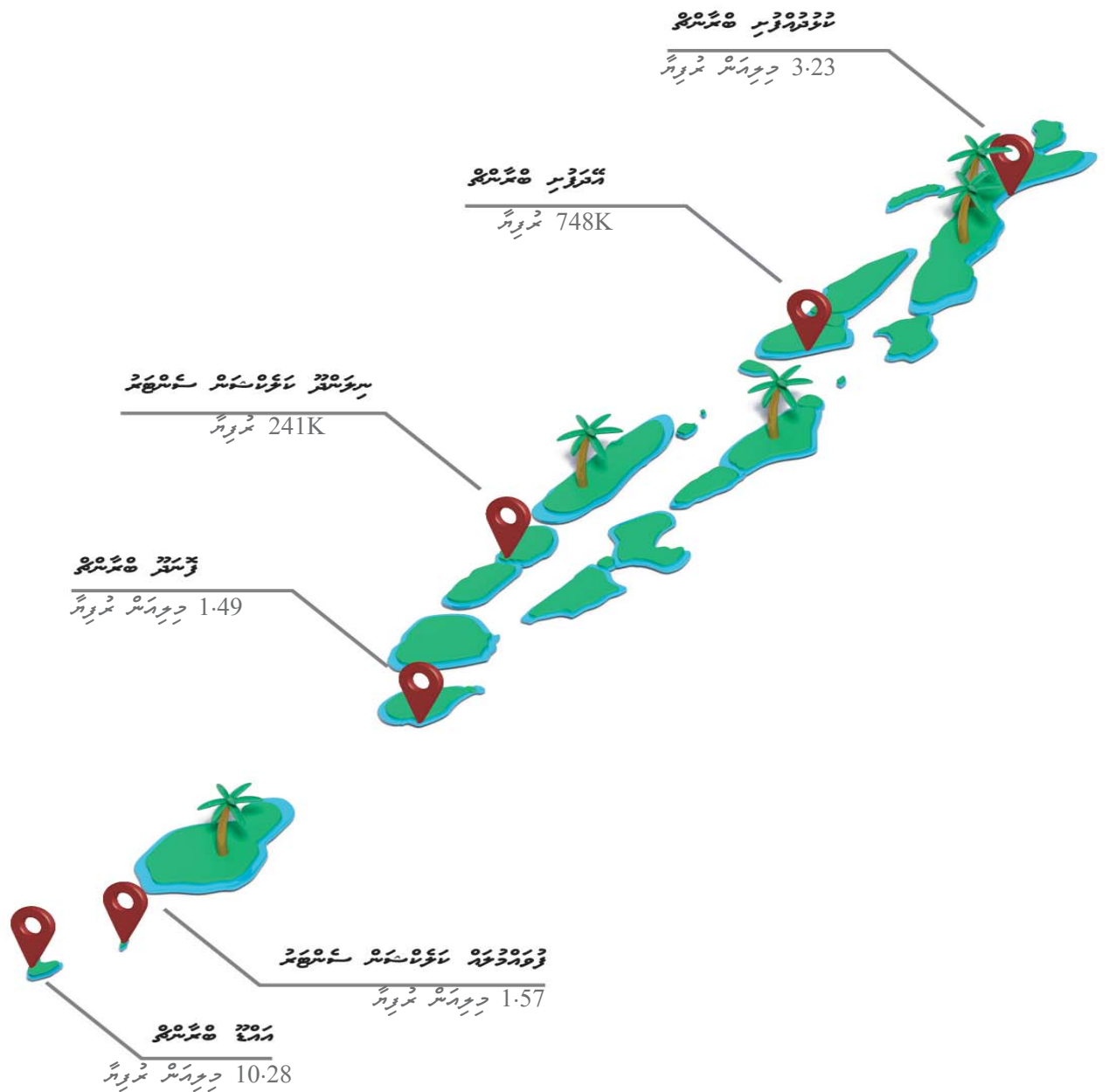





### 3. سہ ماہی کے پیمانے کی شرح و شرحیں

2017 میں اسی سال کے مقابلے میں سہ ماہی کے پیمانے کی شرح 3.23 فی صد رہی، جبکہ 2016 میں اسی سال کے مقابلے میں سہ ماہی کے پیمانے کی شرح 748K فی صد رہی۔

2016 میں اسی سال کے مقابلے میں سہ ماہی کے پیمانے کی شرح 241K فی صد رہی، جبکہ 2015 میں اسی سال کے مقابلے میں سہ ماہی کے پیمانے کی شرح 1.49 فی صد رہی۔



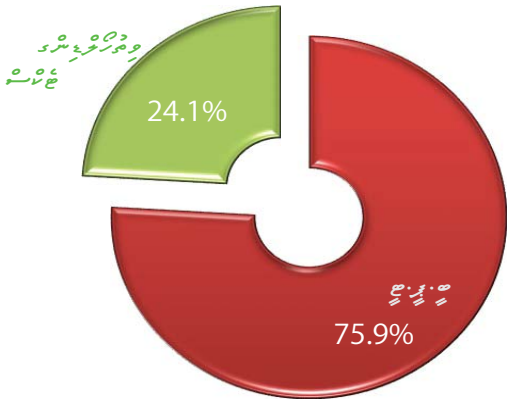
# 4. رتبه بندی دارایی ها





4.4

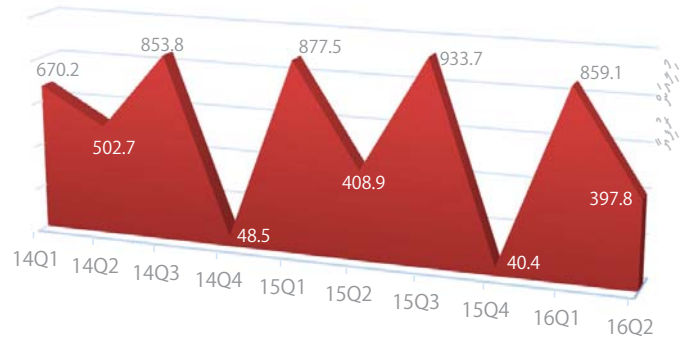
••••• ٢٠٢٠ ٢٠٢٠ ٢٠٢٠ ٢٠٢٠ ٢٠٢٠



••••• ٢٠٢٠ ٢٠٢٠ ٢٠٢٠ ٢٠٢٠ ٢٠٢٠  
 16Q2 523.72 75.9% 24.1% 5.4% 728.9 28.2%

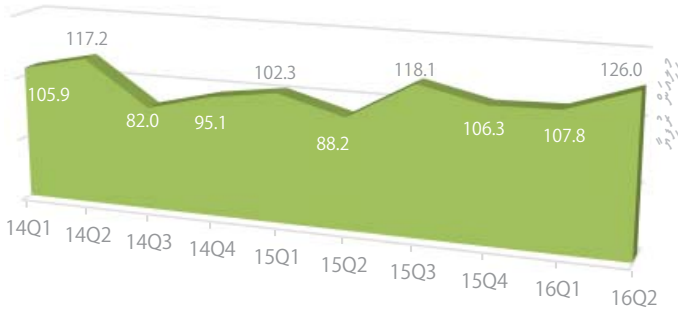
4.5

••••• ٢٠٢٠ ٢٠٢٠ ٢٠٢٠ ٢٠٢٠ ٢٠٢٠



4.6

••••• ٢٠٢٠ ٢٠٢٠ ٢٠٢٠ ٢٠٢٠ ٢٠٢٠

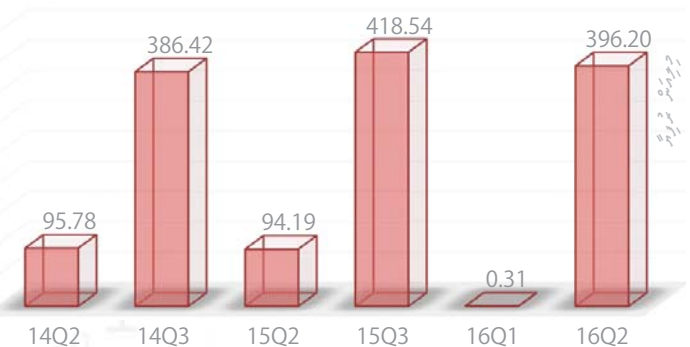


••••• ٢٠٢٠ ٢٠٢٠ ٢٠٢٠ ٢٠٢٠ ٢٠٢٠  
 24.1% 125.96 42.8% 107.82 16.8%

4.7

••••• ٢٠٢٠ ٢٠٢٠ ٢٠٢٠ ٢٠٢٠ ٢٠٢٠

••••• ٢٠٢٠ ٢٠٢٠ ٢٠٢٠ ٢٠٢٠ ٢٠٢٠  
 396.20 3 94.19 418.54 0.31 396.20



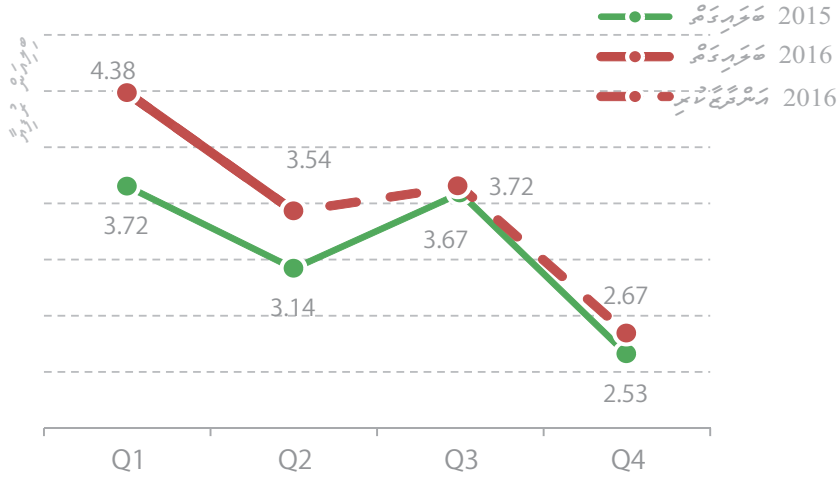




## 5. مہواروں میں

5.1

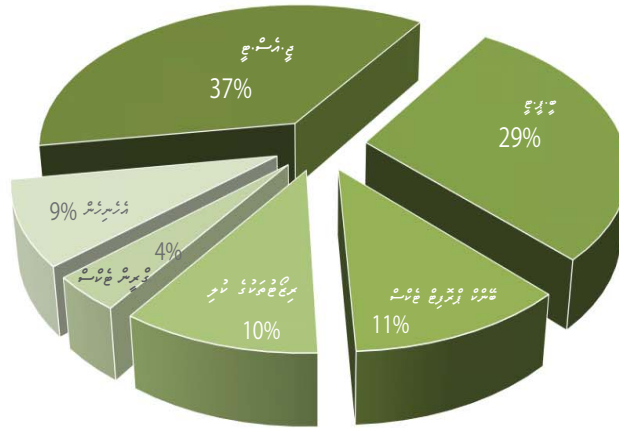
16Q3 میں مہواروں میں تبدیلی



16Q3 میں مہواروں میں آمد میں 3.72 میں کمی ہوئی ہے۔ جبکہ 16Q2 میں مہواروں میں آمد میں 5% میں کمی ہوئی ہے۔

5.2

16Q3 میں آمد کی بنیاد پر تقسیم



16Q3 میں آمد کی بنیاد پر تقسیم ہے۔ ٹیلی ویژن 37%، ٹیلی فون 29%، کمپیوٹر 11%، پرینٹنگ 10%، ٹیکسٹ 9%، ٹیکسٹ 4%۔

# 16Q2

## 16Q2

17

17  
 17  
 76



4

4  
 110

2

2  
 69

31

31  
 110

## 16Q2

5

5  
 1,694,874

2

2  
 101.75



457

457

457  
 101.75

101.75

16Q2	16Q2	16Q2
(16Q2)	16Q2	16Q2
20,240,757	196	196
7,461,059	55	55
19,022,422	67	67
41,349,615	113	113
394,212	22	22
13,279,496	4	4
101,747,562	457	457



### تعداد معاملات

2,214

تعداد معاملات به ارزش

تعداد معاملات به ارزش  
تعداد معاملات به ارزش

434

تعداد معاملات به ارزش

708

تعداد معاملات به ارزش



### سند های ثبت شده

تعداد سند های ثبت شده به ارزش 33G

تعداد سند های ثبت شده به ارزش 24G TR-2015/G23 2 سند به ارزش 34G

تعداد سند های ثبت شده به ارزش 17 سند به ارزش 35G

تعداد سند های ثبت شده به ارزش 1 سند به ارزش 53B TR-2015/B43

### تعداد سند های ثبت شده

تعداد سند های ثبت شده به ارزش 1 سند به ارزش


### دوره های

16

دوره های به ارزش 16

12

دوره های به ارزش 12



246

تعداد سند های ثبت شده به ارزش 246



# سازمان با کیفیت



11: در جریان دیدار با وزیر امور خارجه هند، آقای محمد باقر قزوینی، وزیر امور خارجه ایران، با حضور نخست‌وزیر هند، سرانجام توافق بر سر راهکارهای مشترک در زمینه همکاری‌های اقتصادی و تجاری بین دو کشور به امضاء رسید.



17: در جریان دیدار با مدیر عامل سازمان بازرگانی بین‌المللی، آقای محمد باقر قزوینی، وزیر امور خارجه ایران، با حضور مدیر عامل سازمان بازرگانی بین‌المللی، توافق بر سر راهکارهای مشترک در زمینه همکاری‌های اقتصادی و تجاری بین دو سازمان به امضاء رسید.



14: در جریان دیدار با مدیر عامل سازمان بازرگانی بین‌المللی، آقای محمد باقر قزوینی، وزیر امور خارجه ایران، با حضور مدیر عامل سازمان بازرگانی بین‌المللی، توافق بر سر راهکارهای مشترک در زمینه همکاری‌های اقتصادی و تجاری بین دو سازمان به امضاء رسید.



9: در جریان دیدار با مدیر عامل سازمان بازرگانی بین‌المللی، آقای محمد باقر قزوینی، وزیر امور خارجه ایران، با حضور مدیر عامل سازمان بازرگانی بین‌المللی، توافق بر سر راهکارهای مشترک در زمینه همکاری‌های اقتصادی و تجاری بین دو سازمان به امضاء رسید.



7: در جریان دیدار با مدیر عامل سازمان بازرگانی بین‌المللی، آقای محمد باقر قزوینی، وزیر امور خارجه ایران، با حضور مدیر عامل سازمان بازرگانی بین‌المللی، توافق بر سر راهکارهای مشترک در زمینه همکاری‌های اقتصادی و تجاری بین دو سازمان به امضاء رسید.







شهر 2 16Q2 دار الأمانة العامة للإحصاء والبيانات

النسبة %	16Q2	التقسيم
52.3%	66,168,693	إجمالي الدخل القومي
16.0%	20,288,454	إجمالي الناتج المحلي
9.4%	11,851,622	إجمالي الناتج المحلي في القطاع الزراعي
8.1%	10,250,489	إجمالي الناتج المحلي في القطاع الصناعي
7.6%	9,623,652	إجمالي الناتج المحلي في القطاع الخدمي
6.6%	8,365,372	إجمالي الناتج المحلي في القطاع الحكومي
<b>100%</b>	<b>126,548,283</b>	

شهر 3 15Q2 دار الأمانة العامة للإحصاء والبيانات

\* الأمانة العامة للإحصاء والبيانات، بالتعاون مع وزارة التخطيط والتنمية الاقتصادية، تقوم بإصدار هذه الأرقام الإحصائية بناءً على بيانات القطاع الخاص، حيث أن الأمانة العامة للإحصاء والبيانات لا تقوم بإصدار هذه الأرقام الإحصائية بناءً على بيانات القطاع العام.

شهر 3 15Q2 دار الأمانة العامة للإحصاء والبيانات

التغير /	15Q2	16Q2	التقسيم
20.1%	122,468,074	147,084,345	إجمالي الناتج القومي
320.7%	94,185,132	396,200,566	إجمالي الناتج المحلي
59.9%	3,519,748	5,628,758	إجمالي الناتج المحلي في القطاع الزراعي <sup>1</sup>
5.3%	497,588,189	523,715,232	إجمالي الناتج المحلي في القطاع الصناعي
-39.4%	93,735,841	56,780,114	إجمالي الناتج المحلي في القطاع الخدمي
21.1%	478,548,552	579,344,377	إجمالي الناتج القومي في القطاع الخاص
-7.1%	1,092,073,994	1,014,268,748	إجمالي الناتج القومي في القطاع العام
-	-	156,927,611	إجمالي الناتج القومي في القطاع الحكومي
290.7%	48,473,121	189,369,612	إجمالي الناتج المحلي في القطاع الزراعي
10.5%	4,449,943	4,919,016	إجمالي الناتج المحلي في القطاع الصناعي
-100.0%	256,701,709	-	إجمالي الناتج المحلي في القطاع الخدمي
38.0%	26,551,842	36,635,620	إجمالي الناتج المحلي في القطاع الزراعي <sup>2</sup>
125.7%	1,331,717	3,005,908	إجمالي الناتج المحلي في القطاع الصناعي <sup>3</sup>
4.6%	62,250,240	65,137,360	إجمالي الناتج المحلي في القطاع الخدمي
6.0%	9,637,844	10,211,846	إجمالي الناتج القومي في القطاع الخاص <sup>4</sup>
-6.5%	20,239,703	18,920,122	إجمالي الناتج القومي في القطاع العام
0.8%	308,753,287	311,092,834	إجمالي الناتج القومي في القطاع الحكومي
18.1%	89,841	106,082	إجمالي الناتج القومي في القطاع الزراعي
34.4%	14,415,176	19,371,775	إجمالي الناتج القومي في القطاع الصناعي
252.5%	1,541,393	5,433,544	إجمالي الناتج القومي في القطاع الخدمي
-	-	233,964	إجمالي الناتج القومي في القطاع الحكومي
<b>13.0%</b>	<b>3,136,555,347</b>	<b>3,544,387,433</b>	

شهر 1 15Q2 دار الأمانة العامة للإحصاء والبيانات

موضوع / درصد	مبلغ برآورد شده	مبلغ واقعی	توضیحات
2.9%	142,970,032	147,084,345	درآمد عملیاتی
322.6%	93,762,000	396,200,566	درآمد غیر عملیاتی
12.3%	5,012,249	5,628,758	درآمد غیر عملیاتی 1
-28.2%	728,939,399	523,715,232	هزینه عملیاتی
61.1%	35,245,769	56,780,114	هزینه غیر عملیاتی
4.2%	555,745,560	579,344,377	هزینه عملیاتی و غیر عملیاتی
-8.9%	1,113,901,953	1,014,268,748	هزینه عملیاتی و غیر عملیاتی
-4.0%	163,434,611	156,927,611	درآمد غیر عملیاتی
622.3%	26,218,149	189,369,612	درآمد عملیاتی و غیر عملیاتی
2.1%	4,819,728	4,919,016	درآمد عملیاتی و غیر عملیاتی
-	-	-	درآمد عملیاتی و غیر عملیاتی
38.7%	26,418,050	36,635,620	درآمد غیر عملیاتی 2
143.9%	1,232,272	3,005,908	درآمد عملیاتی و غیر عملیاتی 3
1.0%	64,491,306	65,137,360	درآمد عملیاتی و غیر عملیاتی
7.3%	9,516,942	10,211,846	درآمد عملیاتی و غیر عملیاتی
-8.8%	20,751,107	18,920,122	درآمد عملیاتی و غیر عملیاتی 4
-18.9%	383,744,323	311,092,834	درآمد عملیاتی و غیر عملیاتی
-	-	106,082	درآمد عملیاتی و غیر عملیاتی
43.2%	13,529,340	19,371,775	درآمد عملیاتی و غیر عملیاتی
230.4%	1,644,429	5,433,544	درآمد عملیاتی و غیر عملیاتی
-	-	233,964	درآمد عملیاتی و غیر عملیاتی
<b>4.5%</b>	<b>3,391,377,219</b>	<b>3,544,387,433</b>	

موضوع / درصد	مبلغ برآورد شده	مبلغ واقعی	توضیحات
55,168,583	364	124	درآمد عملیاتی
1,257,393	41	17	درآمد عملیاتی
870,981	434	345	درآمد عملیاتی
1,008,676	298	154	درآمد عملیاتی
(9,666)	18	8	درآمد عملیاتی
1,142,928	138	66	درآمد عملیاتی
390,478	183	81	درآمد عملیاتی
485,859	64	24	درآمد عملیاتی
371,302	51	25	درآمد عملیاتی
328,486	191	105	درآمد عملیاتی
480,667	770	519	درآمد عملیاتی
71,447	17	13	درآمد عملیاتی
4,485,805	12	4	درآمد عملیاتی

\* در صورتی که در جدول فوق‌الذکر، مبلغی در ستون درآمد عملیاتی یا غیر عملیاتی درج شده باشد، این مبلغ شامل درآمد عملیاتی و غیر عملیاتی می‌باشد.



miramaldives



Mira Maldives



MIRAmaldives



Maldives Inland Revenue Authority

☎ 1415

✉ 1415@mira.gov.mv



www.mira.gov.mv