



# Q1 2023

ދިވެހިސަރުކާރުގެ ގެޒެޓް

ޖެނެރީ 15 2023



MALDIVES  
INLAND REVENUE  
AUTHORITY

# ماہانہ کاروبار کی افواہ

2019	وسرہ ماہیہ 1	19Q1
2019	وسرہ ماہیہ 2	19Q2
2019	وسرہ ماہیہ 3	19Q3
2019	وسرہ ماہیہ 4	19Q4
2020	وسرہ ماہیہ 1	20Q1
2020	وسرہ ماہیہ 2	20Q2
2020	وسرہ ماہیہ 3	20Q3
2020	وسرہ ماہیہ 4	20Q4
2021	وسرہ ماہیہ 1	21Q1
2021	وسرہ ماہیہ 2	21Q2
2021	وسرہ ماہیہ 3	21Q3
2021	وسرہ ماہیہ 4	21Q4
2022	وسرہ ماہیہ 1	22Q1
2022	وسرہ ماہیہ 2	22Q2
2022	وسرہ ماہیہ 3	22Q3
2022	وسرہ ماہیہ 4	22Q4
2023	وسرہ ماہیہ 1	23Q1
<p>دولتی و سہ ماہیہ کاروبار کی افواہ</p>		<p>دولتی و سہ ماہیہ کاروبار کی افواہ</p>
<p>دولتی و سہ ماہیہ کاروبار کی افواہ</p>		<p>دولتی و سہ ماہیہ کاروبار کی افواہ</p>
<p>دولتی و سہ ماہیہ کاروبار کی افواہ</p>		<p>دولتی و سہ ماہیہ کاروبار کی افواہ</p>
<p>دولتی و سہ ماہیہ کاروبار کی افواہ</p>		<p>دولتی و سہ ماہیہ کاروبار کی افواہ</p>

## ټوليز ټولګر

سر. ډاګر ټولګر د ټوليز ټولګر  
د ټوليز ټولګر د ټوليز ټولګر

سر. ډاګر ټولګر

13

01

سر. ډاګر ټولګر د ټوليز ټولګر

سر. ډاګر ټولګر د ټوليز ټولګر

20

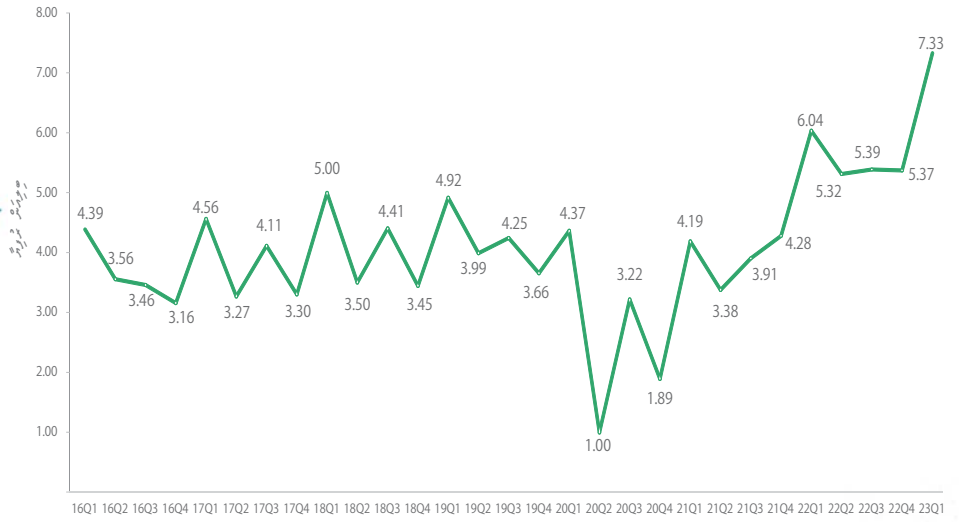
19

# • 7.33

## 1. 7.33 2023 Q1

1.1 7.33

**7.33**  
 2023 Q1  
 +21.4%  
 22Q1  
 +11.5%



2023 Q1 7.33 21.4% 11.5% 2022 Q1 6.87 16.5% 2022 Q4 6.31 12.5% 2022 Q3 5.57 13.5% 2022 Q2 4.82 15.5% 2022 Q1 4.17 16.5% 2021 Q4 3.58 19.5% 2021 Q3 2.99 20.0% 2021 Q2 2.49 20.1% 2021 Q1 2.07 21.7% 2020 Q4 1.70 24.0% 2020 Q3 1.37 23.3% 2020 Q2 1.11 24.3% 2020 Q1 0.89 24.7% 2019 Q4 0.71 26.4% 2019 Q3 0.56 28.6% 2019 Q2 0.44 30.0% 2019 Q1 0.34 32.4% 2018 Q4 0.26 34.6% 2018 Q3 0.20 37.0% 2018 Q2 0.15 39.1% 2018 Q1 0.11 41.8% 2017 Q4 0.08 45.0% 2017 Q3 0.06 48.3% 2017 Q2 0.04 51.7% 2017 Q1 0.03 55.0%

2023 Q1 7.33 21.4% 2022 Q4 6.31 12.5% 2022 Q3 5.57 13.5% 2022 Q2 4.82 15.5% 2022 Q1 4.17 16.5% 2021 Q4 3.58 19.5% 2021 Q3 2.99 20.0% 2021 Q2 2.49 20.1% 2021 Q1 2.07 21.7% 2020 Q4 1.70 24.0% 2020 Q3 1.37 23.3% 2020 Q2 1.11 24.3% 2020 Q1 0.89 24.7% 2019 Q4 0.71 26.4% 2019 Q3 0.56 28.6% 2019 Q2 0.44 30.0% 2019 Q1 0.34 32.4% 2018 Q4 0.26 34.6% 2018 Q3 0.20 37.0% 2018 Q2 0.15 39.1% 2018 Q1 0.11 41.8% 2017 Q4 0.08 45.0% 2017 Q3 0.06 48.3% 2017 Q2 0.04 51.7% 2017 Q1 0.03 55.0%

## 1.2 رڼو کټيکټي واکمني



### د هایدرو رڼو کټيکټي

**6.38 ټولې رڼو کټيکټي واکمني**  
 د هایدرو رڼو کټيکټي واکمني د 2022 د 22Q1 په پرتله د 32.0% په کچه زیات شوې ده.  
 د 2022 د 23Q1 په پرتله د 7.0% په کچه زیات شوې ده.

### د هایدرو رڼو کټيکټي

د 2023 د 23Q1 په واکمنۍ کې د هایدرو رڼو کټيکټي واکمني د 6.38 ټولې رڼو کټيکټي واکمني په کچه زیات شوې ده. د 2022 د 22Q1 په واکمنۍ کې د هایدرو رڼو کټيکټي واکمني د 4.83 ټولې رڼو کټيکټي واکمني په کچه زیات شوې ده. د هایدرو رڼو کټيکټي واکمني د 2023 د 23Q1 په واکمنۍ کې د 6.38 ټولې رڼو کټيکټي واکمني په کچه زیات شوې ده. د هایدرو رڼو کټيکټي واکمني د 2022 د 23Q1 په واکمنۍ کې د 6.38 ټولې رڼو کټيکټي واکمني په کچه زیات شوې ده. د هایدرو رڼو کټيکټي واکمني د 2022 د 23Q1 په واکمنۍ کې د 6.38 ټولې رڼو کټيکټي واکمني په کچه زیات شوې ده. د هایدرو رڼو کټيکټي واکمني د 2022 د 23Q1 په واکمنۍ کې د 6.38 ټولې رڼو کټيکټي واکمني په کچه زیات شوې ده.









## رقم کی بنیاد پر درجہ بندی

پراجیکٹس کی بنیاد پر  
4.12 درجہ بندی

56.1%

رقم کی بنیاد پر درجہ بندی  
1.62 درجہ بندی

22.1%

پراجیکٹس کی بنیاد پر  
406.96 درجہ بندی

5.6%

رقم کی بنیاد پر  
298.09 درجہ بندی

4.1%

پراجیکٹس کی بنیاد پر  
284.83 درجہ بندی

3.9%



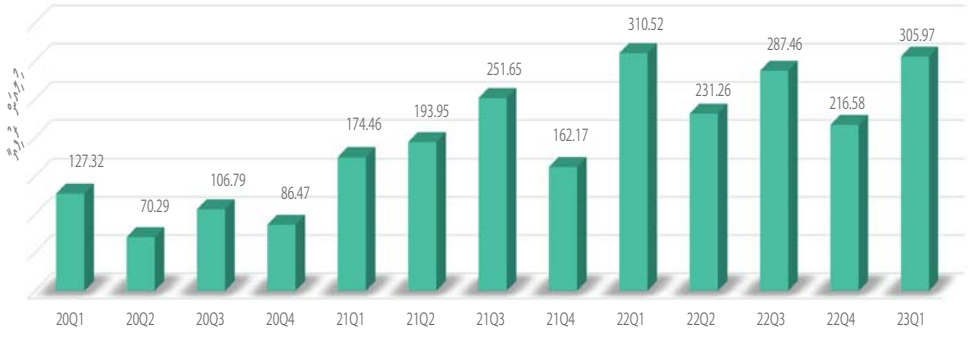




3.2.3

سرانه-تربیتی و پژوهشی به نسبت

305.97  
 -1.5%  
 22Q1  
 +29.3%  
 نسبت به دوره قبل



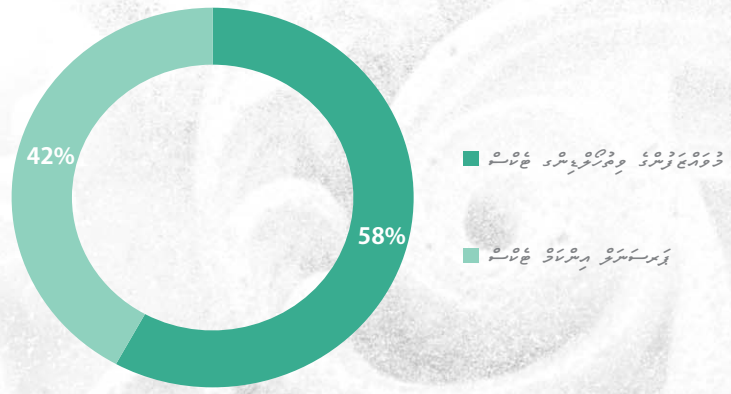
در 22Q1 نسبت به دوره قبل 1.5% افزایش یافته است. در 23Q1 نسبت به دوره قبل 29.3% افزایش یافته است. در 23Q1 نسبت به دوره قبل 1.5% افزایش یافته است.

سرانه-تربیتی و پژوهشی به نسبت در 23Q1 نسبت به دوره قبل 29.3% افزایش یافته است. در 23Q1 نسبت به دوره قبل 1.5% افزایش یافته است.

3.2.4

توزیع بودجه آموزشی و پژوهشی

91.95  
 +3.8%  
 22Q1  
 +8.2%  
 نسبت به دوره قبل



در 23Q1 نسبت به دوره قبل 3.8% افزایش یافته است. در 23Q1 نسبت به دوره قبل 8.2% افزایش یافته است.









## لارښوونې

لارښوونې د لارښوونې د څارنې د ادارې 1,668



## د لارښوونې د لارښوونې د څارنې د ادارې د لارښوونې د څارنې د ادارې

د لارښوونې د څارنې د ادارې (د لارښوونې د څارنې د ادارې)	د لارښوونې د څارنې د ادارې	د لارښوونې د څارنې د ادارې د لارښوونې د څارنې د ادارې
235,361,585	47	د لارښوونې د څارنې د ادارې
4,098,859	18	د لارښوونې د څارنې د ادارې
2,202,176	4	د لارښوونې د څارنې د ادارې
54,129	10	د لارښوونې د څارنې د ادارې
171,532	1	د لارښوونې د څارنې د ادارې
257,961	2	د لارښوونې د څارنې د ادارې
242,146,242	82	د لارښوونې د څارنې د ادارې

3  
د لارښوونې د څارنې د ادارې د لارښوونې د څارنې د ادارې  
د لارښوونې د څارنې د ادارې د لارښوونې د څارنې د ادارې  
7.28

3  
د لارښوونې د څارنې د ادارې د لارښوونې د څارنې د ادارې  
د لارښوونې د څارنې د ادارې د لارښوونې د څارنې د ادارې



82

242.15

د لارښوونې د څارنې د ادارې د لارښوونې د څارنې د ادارې  
د لارښوونې د څارنې د ادارې د لارښوونې د څارنې د ادارې  
د لارښوونې د څارنې د ادارې د لارښوونې د څارنې د ادارې

## سرمایہ زخمی قریبی رشتہ



سرمایہ زخمی قریبی رشتہ کی ذمہ داریوں کی تفصیلی تفصیل 1,178,521,360 روپے قریبی

ذمہ داریوں کی تفصیلی تفصیل کے تحت ذیل تفصیلی تفصیل کے تحت:

ذمہ داریوں کی تفصیلی تفصیل 719,295,334 روپے

ذمہ داریوں کی تفصیلی تفصیل 443,408,457 روپے

ذمہ داریوں کی تفصیلی تفصیل 5,649,355 روپے

ذمہ داریوں کی تفصیلی تفصیل 10,112,780 روپے

ذمہ داریوں کی تفصیلی تفصیل 22,868 روپے

ذمہ داریوں کی تفصیلی تفصیل 32,566 روپے

ذمہ داریوں کی تفصیلی تفصیل کے تحت ذیل تفصیلی تفصیل کے تحت - 13,372 روپے

ذمہ داریوں کی تفصیلی تفصیل 5,458 روپے

ذمہ داریوں کی تفصیلی تفصیل کے تحت ذیل تفصیلی تفصیل کے تحت 404,811,860 روپے

31 دسمبر 2023 کی سرکاری رپورٹ کے تحت

رقم	تفصیلی تفصیل
<b>3,969,926,964</b>	<b>ذمہ داریوں کی تفصیلی تفصیل کے تحت</b>
586,015,862	ذمہ داریوں کی تفصیلی تفصیل
888,624,684	ذمہ داریوں کی تفصیلی تفصیل
1,494,272,458	ذمہ داریوں کی تفصیلی تفصیل
1,001,013,960	ذمہ داریوں کی تفصیلی تفصیل
<b>2,898,888,584</b>	<b>ذمہ داریوں کی تفصیلی تفصیل کے تحت</b>
2,733,382,377	ذمہ داریوں کی تفصیلی تفصیل
165,506,208	ذمہ داریوں کی تفصیلی تفصیل
<b>6,868,815,548</b>	<b>ذمہ داریوں کی تفصیلی تفصیل</b>

ذمہ داریوں کی تفصیلی تفصیل کے تحت ذیل تفصیلی تفصیل کے تحت

31 دسمبر 2023 کی سرکاری رپورٹ کے تحت

رقم	تفصیلی تفصیل
852,610,806.22	ذمہ داریوں کی تفصیلی تفصیل کے تحت
28,003,769.85	ذمہ داریوں کی تفصیلی تفصیل کے تحت
<b>880,614,576.07</b>	<b>ذمہ داریوں کی تفصیلی تفصیل</b>



## د دیني څارونو د لاسوندو

16 څارونو د لاسوندو د لاسوندو لاسوندو

10 څارونو

6 څارونو

2 څارونو



19 څارونو د لاسوندو لاسوندو

11 څارونو

5 څارونو

3 څارونو

## د عدلیې د لاسوندو



41 د لاسوندو د لاسوندو لاسوندو



5 د لاسوندو د لاسوندو لاسوندو



8 د لاسوندو د لاسوندو لاسوندو



5 د لاسوندو د لاسوندو لاسوندو



## دولت و ملت



# 302

نہایت پروردگار  
دولت و ملت کے ساتھ ساتھ

### 9

دولت و ملت کے ساتھ ساتھ

نہایت پروردگار

### 17

دولت و ملت کے ساتھ ساتھ

نہایت پروردگار

## مرد و عورت



مرد و عورت کے ساتھ ساتھ

### 10

مرد و عورت کے ساتھ ساتھ  
171 دولت و ملت کے ساتھ ساتھ

### 7

مرد و عورت کے ساتھ ساتھ  
37 دولت و ملت کے ساتھ ساتھ

### 3

مرد و عورت کے ساتھ ساتھ  
6 دولت و ملت کے ساتھ ساتھ

مرد و عورت کے ساتھ ساتھ

### 6

مرد و عورت کے ساتھ ساتھ  
78 دولت و ملت کے ساتھ ساتھ

### 1

مرد و عورت کے ساتھ ساتھ  
11 دولت و ملت کے ساتھ ساتھ



5 فعالیت‌ها

سرپرست هیئت مدیره دانشگاه آزاد اسلامی تهران مرکزی و اعضای هیئت مدیره در جلسه هیئت مدیره با حضور مدیران و رؤسای دانشکده‌ها و مراکز آموزشی و پژوهشی دانشگاه، در خصوص گزارش عملکرد هیئت مدیره و برنامه‌های آتی دانشگاه، بحث و تبادل نظر کردند.



8 فعالیت‌ها

رئیس هیئت مدیره دانشگاه آزاد اسلامی تهران مرکزی در جلسه هیئت مدیره با حضور مدیران و رؤسای دانشکده‌ها و مراکز آموزشی و پژوهشی دانشگاه، در خصوص گزارش عملکرد هیئت مدیره و برنامه‌های آتی دانشگاه، بحث و تبادل نظر کردند.



13 فعالیت‌ها

رئیس هیئت مدیره دانشگاه آزاد اسلامی تهران مرکزی در جلسه هیئت مدیره با حضور مدیران و رؤسای دانشکده‌ها و مراکز آموزشی و پژوهشی دانشگاه، در خصوص گزارش عملکرد هیئت مدیره و برنامه‌های آتی دانشگاه، بحث و تبادل نظر کردند.



13 فعالیت‌ها

رئیس هیئت مدیره دانشگاه آزاد اسلامی تهران مرکزی در جلسه هیئت مدیره با حضور مدیران و رؤسای دانشکده‌ها و مراکز آموزشی و پژوهشی دانشگاه، در خصوص گزارش عملکرد هیئت مدیره و برنامه‌های آتی دانشگاه، بحث و تبادل نظر کردند.



14 فعالیت‌ها

سرپرست هیئت مدیره دانشگاه آزاد اسلامی تهران مرکزی و اعضای هیئت مدیره در جلسه هیئت مدیره با حضور مدیران و رؤسای دانشکده‌ها و مراکز آموزشی و پژوهشی دانشگاه، در خصوص گزارش عملکرد هیئت مدیره و برنامه‌های آتی دانشگاه، بحث و تبادل نظر کردند.



20 فعالیت‌ها

سرپرست هیئت مدیره دانشگاه آزاد اسلامی تهران مرکزی و اعضای هیئت مدیره در جلسه هیئت مدیره با حضور مدیران و رؤسای دانشکده‌ها و مراکز آموزشی و پژوهشی دانشگاه، در خصوص گزارش عملکرد هیئت مدیره و برنامه‌های آتی دانشگاه، بحث و تبادل نظر کردند.



20 فعالیت‌ها

رئیس هیئت مدیره دانشگاه آزاد اسلامی تهران مرکزی در جلسه هیئت مدیره با حضور مدیران و رؤسای دانشکده‌ها و مراکز آموزشی و پژوهشی دانشگاه، در خصوص گزارش عملکرد هیئت مدیره و برنامه‌های آتی دانشگاه، بحث و تبادل نظر کردند.



22 فعالیت‌ها

رئیس هیئت مدیره دانشگاه آزاد اسلامی تهران مرکزی در جلسه هیئت مدیره با حضور مدیران و رؤسای دانشکده‌ها و مراکز آموزشی و پژوهشی دانشگاه، در خصوص گزارش عملکرد هیئت مدیره و برنامه‌های آتی دانشگاه، بحث و تبادل نظر کردند.







12 گزارش

در این دوره، تیم توسعه و نوآوری با حضور مدیران و کارکنان، در زمینه‌های مختلف، کارگاه‌ها و جلسات آموزشی برگزار کرد.



12 گزارش

در این دوره، تیم توسعه و نوآوری با حضور مدیران و کارکنان، در زمینه‌های مختلف، کارگاه‌ها و جلسات آموزشی برگزار کرد.



13 گزارش

در این دوره، تیم توسعه و نوآوری با حضور مدیران و کارکنان، در زمینه‌های مختلف، کارگاه‌ها و جلسات آموزشی برگزار کرد.



13 گزارش

در این دوره، تیم توسعه و نوآوری با حضور مدیران و کارکنان، در زمینه‌های مختلف، کارگاه‌ها و جلسات آموزشی برگزار کرد.




15 گزارش

دوره پنجم توسعه و نوآوری 2023 در حال برگزاری است.



14 گزارش

در این دوره، تیم توسعه و نوآوری با حضور مدیران و کارکنان، در زمینه‌های مختلف، کارگاه‌ها و جلسات آموزشی برگزار کرد.



16 گزارش

در این دوره، تیم توسعه و نوآوری با حضور مدیران و کارکنان، در زمینه‌های مختلف، کارگاه‌ها و جلسات آموزشی برگزار کرد.



15 گزارش

در این دوره، تیم توسعه و نوآوری با حضور مدیران و کارکنان، در زمینه‌های مختلف، کارگاه‌ها و جلسات آموزشی برگزار کرد.









پرچہ 3 23Q1 کی وجہ سے گزشتہ اہم ترین گزشتہ

گزشتہ	گزشتہ	گزشتہ	گزشتہ
7.0%	5,965,434,003	6,381,815,308	گزشتہ
13.4%	243,758,232	276,354,310	گزشتہ
-	-	66,018,164	گزشتہ
9.8%	358,545,849	393,633,879	گزشتہ
-11.9%	944,607,883	832,129,396	گزشتہ - گزشتہ
18.8%	44,868,488	53,311,993	گزشتہ
-3.6%	40,084,576	38,635,148	گزشتہ
-	-	906,029	گزشتہ
29.3%	236,699,720	305,965,555	گزشتہ
2.9%	289,773,476	298,087,789	گزشتہ
10.8%	999,482,048	1,107,019,784	گزشتہ
7.2%	2,807,613,731	3,009,753,262	گزشتہ
<b>56.0%</b>	<b>609,332,475</b>	<b>950,762,969</b>	<b>گزشتہ</b>
16.8%	243,758,232	284,826,376	گزشتہ
24.9%	16,512,906	20,619,032	گزشتہ 1
-	-	265,000	گزشتہ
-48.7%	12,800,000	6,567,616	گزشتہ
125.4%	7,242,738	16,324,684	گزشتہ
-	-	687,882	گزشتہ
-	-	-	گزشتہ
29.5%	23,838,305	30,882,518	گزشتہ 2
36.1%	844,600	1,149,150	گزشتہ
-74.8%	5,871,001	1,480,072	گزشتہ 3
-	-	2,239,750	گزشتہ
22.8%	15,103,200	18,545,751	گزشتہ 4
135.7%	172,646,606	406,961,787	گزشتہ
-	-	-	گزشتہ
-	-	850,045	گزشتہ
23.6%	110,714,887	136,806,150	گزشتہ
-	-	21,247,616	گزشتہ
-	-	1,309,539	گزشتہ
<b>11.5%</b>	<b>6,574,766,479</b>	<b>7,332,578,278</b>	<b>گزشتہ</b>

مخبره 4 د ولسي جرگې د رپورټ د ريزولټونو (د ولسي جرگې د رپورټونو)

23Q1	22Q1	21Q1	20Q1	مخبره
6,381.8	4,833.4	3,452.6	3,663.1	د ولسي جرگې د رپورټونو
276.4	200.0	98.0	202.3	د ولسي جرگې د رپورټونو
66.0	15.2	36.4	930.1	د ولسي جرگې د رپورټونو
393.6	317.6	308.1	-	د ولسي جرگې د رپورټونو
832.1	470.0	440.4	0.0	د ولسي جرگې د رپورټونو - د ولسي جرگې د رپورټونو د رپورټونو
53.3	49.5	26.5	-	د ولسي جرگې د رپورټونو د رپورټونو د رپورټونو
38.6	39.0	36.9	-	د ولسي جرگې د رپورټونو د رپورټونو د رپورټونو
0.9	10.1	1.8	87.3	د ولسي جرگې د رپورټونو د رپورټونو د رپورټونو
306.0	310.5	174.5	127.3	د ولسي جرگې د رپورټونو د رپورټونو د رپورټونو
298.1	292.3	190.8	236.2	د ولسي جرگې د رپورټونو د رپورټونو د رپورټونو
1,107.0	771.5	654.3	635.2	د ولسي جرگې د رپورټونو د رپورټونو د رپورټونو
3,009.8	2,357.4	1,483.3	1,433.2	د ولسي جرگې د رپورټونو د رپورټونو د رپورټونو
-	-	-	0.8	د ولسي جرگې د رپورټونو د رپورټونو د رپورټونو
-	0.0	-	9.0	د ولسي جرگې د رپورټونو د رپورټونو د رپورټونو
-	-	1.6	1.7	د ولسي جرگې د رپورټونو د رپورټونو د رپورټونو
<b>950.8</b>	<b>1,204.2</b>	<b>737.2</b>	<b>703.7</b>	د ولسي جرگې د رپورټونو د رپورټونو د رپورټونو
284.8	202.2	100.0	204.0	د ولسي جرگې د رپورټونو د رپورټونو د رپورټونو
20.6	22.4	20.9	12.9	د ولسي جرگې د رپورټونو د رپورټونو د رپورټونو
0.3	0.6	0.8	13.5	د ولسي جرگې د رپورټونو د رپورټونو د رپورټونو
6.6	-	-	-	د ولسي جرگې د رپورټونو د رپورټونو د رپورټونو
16.3	29.9	33.4	47.9	د ولسي جرگې د رپورټونو د رپورټونو د رپورټونو
0.7	2.1	12.4	1.4	د ولسي جرگې د رپورټونو د رپورټونو د رپورټونو
-	76.6	-	76.8	د ولسي جرگې د رپورټونو د رپورټونو د رپورټونو
30.9	29.1	26.8	30.7	د ولسي جرگې د رپورټونو د رپورټونو د رپورټونو
1.1	0.8	1.5	-	د ولسي جرگې د رپورټونو د رپورټونو د رپورټونو
1.5	4.8	2.6	3.7	د ولسي جرگې د رپورټونو د رپورټونو د رپورټونو
2.2	1.6	40.8	71.7	د ولسي جرگې د رپورټونو د رپورټونو د رپورټونو
18.5	14.0	12.0	18.9	د ولسي جرگې د رپورټونو د رپورټونو د رپورټونو
-	1.5	-	-	د ولسي جرگې د رپورټونو د رپورټونو د رپورټونو
407.0	647.5	401.7	174.2	د ولسي جرگې د رپورټونو د رپورټونو د رپورټونو
-	37.6	34.2	28.8	د ولسي جرگې د رپورټونو د رپورټونو د رپورټونو
0.9	7.7	8.1	7.1	د ولسي جرگې د رپورټونو د رپورټونو د رپورټونو
136.8	109.6	28.3	-	د ولسي جرگې د رپورټونو د رپورټونو د رپورټونو
21.2	15.9	13.2	11.9	د ولسي جرگې د رپورټونو د رپورټونو د رپورټونو
1.3	0.3	0.6	0.4	د ولسي جرگې د رپورټونو د رپورټونو د رپورټونو
<b>7,332.6</b>	<b>6,037.6</b>	<b>4,189.8</b>	<b>4,366.8</b>	د ولسي جرگې د رپورټونو د رپورټونو د رپورټونو

گروہ 5 کے ممبروں کی آمدنی کی تفصیلات (درآمد سے پہلے)

ممبر / گروہ	23Q1	22Q1	گروہ
11.8%	1,754,048,626	1,568,222,208	ممبر
-0.7%	153,742,528	154,789,804	ممبر کے ممبر
17.4%	99,584,975	84,794,402	ممبر کی آمدنی کی تفصیلات
6.6%	22,306,399	20,920,026	ممبر کے ممبر
5.2%	24,835,193	23,615,905	ممبر کی آمدنی
19.2%	21,991,983	18,448,811	ممبر کے ممبر
-	6,995	-	ممبر کے ممبر کی آمدنی
39.3%	21,711,367	15,586,973	ممبر کی آمدنی کی تفصیلات
8.0%	6,985,195	6,469,991	ممبر کی آمدنی
13.2%	6,940,496	6,129,493	ممبر کی آمدنی کی تفصیلات
30.8%	6,174,639	4,721,161	ممبر
15.7%	7,265,963	6,282,257	ممبر
19.4%	4,315,932	3,614,620	ممبر کی آمدنی کی تفصیلات
<b>11.3%</b>	<b>2,129,910,291</b>	<b>1,913,595,650</b>	<b>گروہ</b>

Q1  
2023

ދިވެހިސަރުކާރުގެ  
އިދާރާތަކުން

އިދާރާތަކުން . ފަސޭހަ . ފަސޭހަ



MALDIVES  
INLAND REVENUE  
AUTHORITY