



MALDIVES
INLAND REVENUE
AUTHORITY



Q4

Q 4 / 2019

තු 4 ඌ 2019
එ 3 ඌ



www.mira.gov.mv



အိတ်စီဘီအီး

2018 ခုနှစ် 1 ကွဲလွဲမှု	18Q1
2018 ခုနှစ် 2 ကွဲလွဲမှု	18Q2
2018 ခုနှစ် 3 ကွဲလွဲမှု	18Q3
2018 ခုနှစ် 4 ကွဲလွဲမှု	18Q4
2019 ခုနှစ် 1 ကွဲလွဲမှု	19Q1
2019 ခုနှစ် 2 ကွဲလွဲမှု	19Q2
2019 ခုနှစ် 3 ကွဲလွဲမှု	19Q3
2019 ခုနှစ် 4 ကွဲလွဲမှု	19Q4
2020 ခုနှစ် 1 ကွဲလွဲမှု	20Q1
အိတ်စီဘီအီး နှစ်စာအုပ်	အိတ်စီဘီအီး
အိတ်စီဘီအီး နှစ်စာအုပ် နှစ်စာအုပ်	အိတ်စီဘီအီး
အိတ်စီဘီအီး နှစ်စာအုပ် (အိတ်စီဘီအီး အိတ်စီဘီအီး)	အိတ်စီဘီအီး
အိတ်စီဘီအီး နှစ်စာအုပ်	အိတ်စီဘီအီး
အိတ်စီဘီအီး နှစ်စာအုပ်	အိတ်စီဘီအီး

အိတ်စီဘီအီး အိတ်စီဘီအီး

တီထွင်မှု

၁၂။ အင်္ဂလိပ်စာတိုက်
အင်္ဂလိပ်စာတိုက်

၀၁။ အင်္ဂလိပ်စာတိုက်



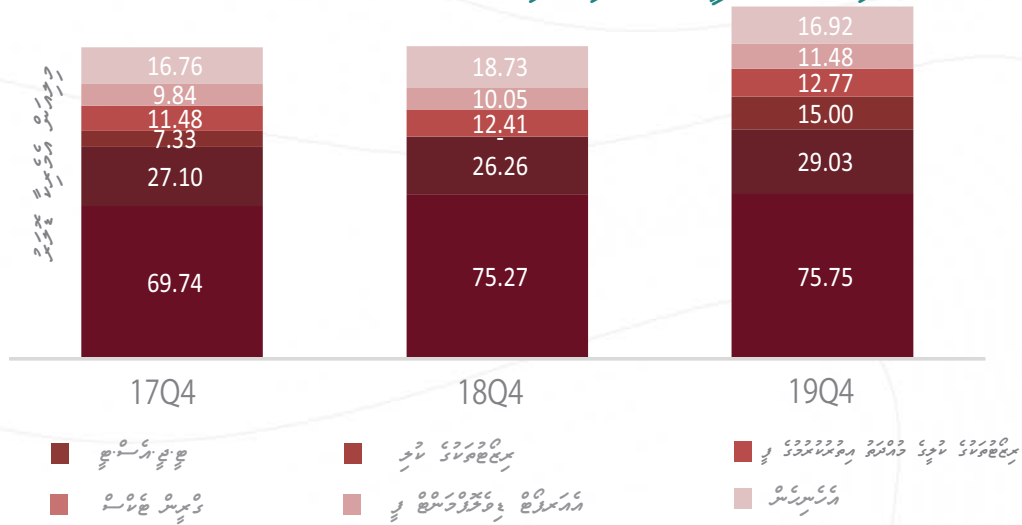
၁၈။ အင်္ဂလိပ်စာတိုက်

၁၇။ အင်္ဂလိပ်စာတိုက်



2.3

ရင်းနှီးမြှုပ်နှံမှုနှင့် ဝယ်ယူမှု အခြေအနေအထား



၂၀၁၉ ခုနှစ် ဇန်နဝါရီလ ၂၀၂၀ အထိ ရင်းနှီးမြှုပ်နှံမှု စုစုပေါင်း ၇၅.၇၅ ဘီလီယံ ကျပ် ရှိပြီး ၂၀၁၈ ခုနှစ် ဇန်နဝါရီလ ၂၀၂၀ အထိ ၇၅.၂၇ ဘီလီယံ ကျပ် ဖြစ်ပြီး ၀.၆% တိုးတက်ခဲ့ပါသည်။

၂၀၁၉ ခုနှစ် ဇန်နဝါရီလ ၂၀၂၀ အထိ မြန်မာနိုင်ငံအတွင်း ရင်းနှီးမြှုပ်နှံမှု စုစုပေါင်း ၂၉.၀၃ ဘီလီယံ ကျပ် ရှိပြီး ၂၀၁၈ ခုနှစ် ဇန်နဝါရီလ ၂၀၂၀ အထိ ၂၆.၂၆ ဘီလီယံ ကျပ် ဖြစ်ပြီး ၁၀.၆% တိုးတက်ခဲ့ပါသည်။

၂၀၁၉ ခုနှစ် ဇန်နဝါရီလ ၂၀၂၀ အထိ မြန်မာနိုင်ငံအပြင် ရင်းနှီးမြှုပ်နှံမှု စုစုပေါင်း ၄၆.၇၂ ဘီလီယံ ကျပ် ရှိပြီး ၂၀၁၈ ခုနှစ် ဇန်နဝါရီလ ၂၀၂၀ အထိ ၄၉.၀၁ ဘီလီယံ ကျပ် ဖြစ်ပြီး ၄.၆% ကျဆင်းခဲ့ပါသည်။

၂၀၁၉ ခုနှစ် ဇန်နဝါရီလ ၂၀၂၀ အထိ အခြေခံအဆောက်အအုံ ရင်းနှီးမြှုပ်နှံမှု စုစုပေါင်း ၁၂.၇၇ ဘီလီယံ ကျပ် ရှိပြီး ၂၀၁၈ ခုနှစ် ဇန်နဝါရီလ ၂၀၂၀ အထိ ၁၀.၀၅ ဘီလီယံ ကျပ် ဖြစ်ပြီး ၂၇.၂% တိုးတက်ခဲ့ပါသည်။

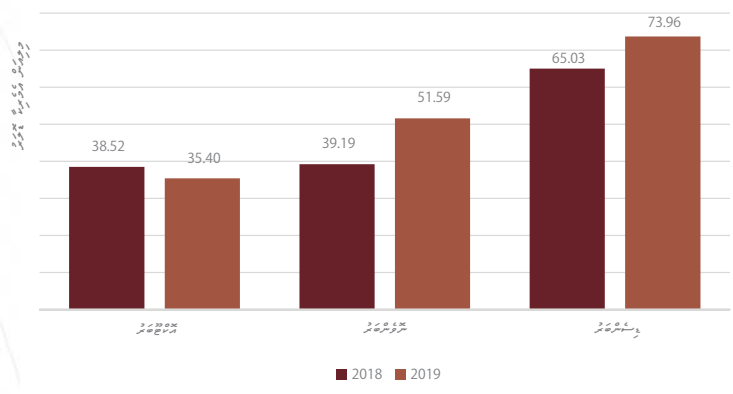
၂၀၁၉ ခုနှစ် ဇန်နဝါရီလ ၂၀၂၀ အထိ ကျန်ခြေအမျိုးအမည်များ ရင်းနှီးမြှုပ်နှံမှု စုစုပေါင်း ၁၁.၄၈ ဘီလီယံ ကျပ် ရှိပြီး ၂၀၁၈ ခုနှစ် ဇန်နဝါရီလ ၂၀၂၀ အထိ ၁၈.၇၃ ဘီလီယံ ကျပ် ဖြစ်ပြီး ၃၉.၅% ကျဆင်းခဲ့ပါသည်။

၂၀၁၉ ခုနှစ် ဇန်နဝါရီလ ၂၀၂၀ အထိ ဝယ်ယူမှု စုစုပေါင်း ၁၆.၉၂ ဘီလီယံ ကျပ် ရှိပြီး ၂၀၁၈ ခုနှစ် ဇန်နဝါရီလ ၂၀၂၀ အထိ ၁၈.၇၃ ဘီလီယံ ကျပ် ဖြစ်ပြီး ၉.၆% ကျဆင်းခဲ့ပါသည်။

အမျိုးအမည်	19Q4 နှစ်	18Q4 နှစ်	ပြောင်းလဲနှုန်း
စုစုပေါင်း ရင်းနှီးမြှုပ်နှံမှု	47.1%	+0.6%	
မြန်မာနိုင်ငံအတွင်း ရင်းနှီးမြှုပ်နှံမှု	18.0%	+10.6%	
မြန်မာနိုင်ငံအပြင် ရင်းနှီးမြှုပ်နှံမှု	9.3%	-	
အခြေခံအဆောက်အအုံ ရင်းနှီးမြှုပ်နှံမှု	7.9%	+2.9%	
ကျန်ခြေအမျိုးအမည်များ	7.1%	+14.2%	

2.4

၂၀၁၉ ခုနှစ် ဇန်နဝါရီလ ၂၀၂၀ အထိ ရင်းနှီးမြှုပ်နှံမှုနှင့် ဝယ်ယူမှု အခြေအနေအထား



အမျိုးအမည်	2018 နှစ်	ပြောင်းလဲနှုန်း
စုစုပေါင်း ရင်းနှီးမြှုပ်နှံမှု	-8.1%	
မြန်မာနိုင်ငံအတွင်း ရင်းနှီးမြှုပ်နှံမှု	+31.7%	
မြန်မာနိုင်ငံအပြင် ရင်းနှီးမြှုပ်နှံမှု	+13.7%	

ရင်းနှီးမြှုပ်နှံမှု ဝင်ရောက်မှု

ပစ္စည်းများ 1.87

51.2%

ပစ္စည်းများ 445.31

12.2%

ပစ္စည်းများ 230.30

6.3%

ပစ္စည်းများ 224.90

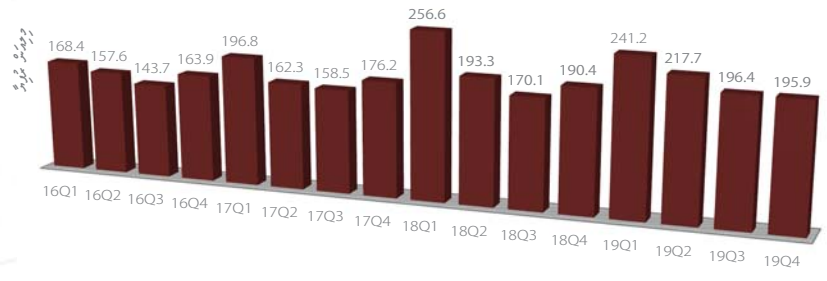
6.2%

ပစ္စည်းများ 195.87

5.4%

၃.၉
ပုံနှိပ်မှု

၂၀၁၉ ခုနှစ်၊ ဇန်နဝါရီလ ၁၉၅.၈၇
 +2.9%
 ၂၀၁၈ ခုနှစ်၊ ဇန်နဝါရီလ
 -4.4%
 ၂၀၁၇ ခုနှစ်၊ ဇန်နဝါရီလ



၂၀၁၉ ခုနှစ်၊ ဇန်နဝါရီလ ၁၉၅.၈၇ ဖြစ်ပြီး ၂၀၁၈ ခုနှစ်၊ ဇန်နဝါရီလ ၁၉၅.၈၇ နှင့် နှိုင်းယှဉ်ပါက ၂.၉% တိုးတက်ခဲ့ပါသည်။ ၂၀၁၈ ခုနှစ်၊ ဇန်နဝါရီလ ၁၉၅.၈၇ နှင့် နှိုင်းယှဉ်ပါက ၄.၄% ကျဆင်းခဲ့ပါသည်။

၂၀၁၉ ခုနှစ်၊ ဇန်နဝါရီလ ၁၉၅.၈၇ ဖြစ်ပြီး ၂၀၁၈ ခုနှစ်၊ ဇန်နဝါရီလ ၁၉၅.၈၇ နှင့် နှိုင်းယှဉ်ပါက ၂.၉% တိုးတက်ခဲ့ပါသည်။ ၂၀၁၈ ခုနှစ်၊ ဇန်နဝါရီလ ၁၉၅.၈၇ နှင့် နှိုင်းယှဉ်ပါက ၄.၄% ကျဆင်းခဲ့ပါသည်။

အသုံးပြုမှု

၂၀၁၉ ခုနှစ် အသုံးပြုမှု 2,762

၂၀၁၈ ခုနှစ် အသုံးပြုမှု 196



အသုံးပြုမှု အမျိုးအစား

အမျိုးအစား (စာရင်းအကျမ်း)	အရက်	အသုံးပြုမှု အမျိုးအစား
24,883,727	66	အသုံးပြုမှု
6,303,449	46	အသုံးပြုမှု
3,033,722	17	အသုံးပြုမှု
297,559,897	110	အသုံးပြုမှု
217,831	14	အသုံးပြုမှု
228,870	7	အသုံးပြုမှု
17,113	4	အသုံးပြုမှု
332,244,609	264	စုစုပေါင်း

၂၀၁၉ ခုနှစ် **264**

၂၀၁၈ ခုနှစ် **332.24**

အသုံးပြုမှု အမျိုးအစား





စာရင်းအင်း အကျဉ်းချုပ်

စာရင်းအင်း အကျဉ်းချုပ် အကျဉ်းချုပ် ၃၁၆,၉၃၀,၇၃၀ ကိုယ်စားပြု

အကျဉ်းချုပ် အကျဉ်းချုပ် အကျဉ်းချုပ် အကျဉ်းချုပ် အကျဉ်းချုပ်

၂၀၁၉ ခုနှစ် ၂၁၈,၈၂၃,၅၀၅

အကျဉ်းချုပ် အကျဉ်းချုပ် အကျဉ်းချုပ် အကျဉ်းချုပ် အကျဉ်းချုပ်

၂၀၁၉ ခုနှစ် ၇၆,၄၈၂,၆၄၈

၂၀၁၉ ခုနှစ် ၁၁,၀၅၈,၁၈၅

၂၀၁၉ ခုနှစ် ၉,၆၆၆,၇၃၂

၂၀၁၉ ခုနှစ် ၈၈၃,၁၁၆

အကျဉ်းချုပ် အကျဉ်းချုပ် အကျဉ်းချုပ် အကျဉ်းချုပ် အကျဉ်းချုပ်

၂၀၁၉ ခုနှစ် ၂,၉၂၄

၂၀၁၉ ခုနှစ် ၁၂၅



အကျဉ်းချုပ် အကျဉ်းချုပ် အကျဉ်းချုပ်

အကျဉ်းချုပ်	အကျဉ်းချုပ်	အကျဉ်းချုပ်	အကျဉ်းချုပ်	အကျဉ်းချုပ်
38,576	114	1094	37,596	အကျဉ်းချုပ် အကျဉ်းချုပ်
2,015	19	82	1,952	အကျဉ်းချုပ်
12,055	57	375	11,737	အကျဉ်းချုပ်
1,089	4	79	1,014	အကျဉ်းချုပ်
26	-	-	26	အကျဉ်းချုပ်
45	-	2	43	အကျဉ်းချုပ်
8	-	-	8	အကျဉ်းချုပ်

၁၁ နှစ်ကုန်စာအုပ်

၁၁ နှစ်ကုန်စာအုပ်

၇၉ နှစ်ကုန်စာအုပ်



- ၁၇ နှစ်ကုန်စာအုပ်
- ၁၅ နှစ်ကုန်စာအုပ်
- ၃၃ နှစ်ကုန်စာအုပ်
- ၁၀ နှစ်ကုန်စာအုပ်
- ၁ နှစ်ကုန်စာအုပ်
- ၁ နှစ်ကုန်စာအုပ်
- ၁ နှစ်ကုန်စာအုပ်
- ၁ နှစ်ကုန်စာအုပ်

- ၃ နှစ်ကုန်စာအုပ်
- ၄ နှစ်ကုန်စာအုပ်
- ၂ နှစ်ကုန်စာအုပ်
- ၁ နှစ်ကုန်စာအုပ်
- ၁ နှစ်ကုန်စာအုပ်

၁၂ နှစ်ကုန်စာအုပ်

၂ နှစ်ကုန်စာအုပ်



၁ နှစ်ကုန်စာအုပ်



၄ နှစ်ကုန်စာအုပ်



ဝန်ထမ်းများ

297

လက်ရှိ ဝန်ထမ်း
အရေအတွက်



6

ဝန်ထမ်း ဝင်ရောက်မှု

အရေအတွက်

6

ဝန်ထမ်း ဝင်ရောက်မှု

အရေအတွက်

ဝန်ထမ်းများ

4

ဝန်ထမ်း

4

ဝန်ထမ်း

ဝန်ထမ်းများ

2

ဝန်ထမ်း

ဝန်ထမ်း

5

ဝန်ထမ်း

ဝန်ထမ်းများ

1

ဝန်ထမ်း

ဝန်ထမ်းများ



ပြည်ထောင်စု သတင်းစာ

အထွေထွေ 31

အထွေထွေ 31 အထွေထွေ 31 အထွေထွေ 31

အထွေထွေ 31 အထွေထွေ 31 အထွေထွေ 31



အထွေထွေ 26

အထွေထွေ 26 အထွေထွေ 26 အထွေထွေ 26

အထွေထွေ 4 အထွေထွေ 4 အထွေထွေ 4



အထွေထွေ 5

အထွေထွေ 5 အထွေထွေ 5 အထွေထွေ 5

အထွေထွေ 6 အထွေထွေ 6 အထွေထွေ 6



အထွေထွေ 11

အထွေထွေ 11 အထွေထွေ 11 အထွေထွေ 11

အထွေထွေ 17 အထွေထွေ 17 အထွေထွေ 17



ပုံစံ ၄။ အခြေခံအားဖြင့် အခြေခံအားဖြင့် (အခြေခံအားဖြင့်)

19Q4	18Q4	17Q4	16Q4	အခြေခံအားဖြင့်
2,498.6	2,505.2	2,322.6	2,182.8	အခြေခံအားဖြင့်
175.6	153.4	154.2	136.7	အခြေခံအားဖြင့်
0.2	0.9	-	0.0	အခြေခံအားဖြင့်
63.5	69.9	91.8	73.9	အခြေခံအားဖြင့်
195.9	190.4	176.2	163.9	အခြေခံအားဖြင့်
707.7	756.9	654.6	637.6	အခြေခံအားဖြင့်
1,161.9	1,154.5	1,070.4	958.9	အခြေခံအားဖြင့်
6.9	11.7	9.0	7.4	အခြေခံအားဖြင့်
24.1	22.4	24.2	14.6	အခြေခံအားဖြင့်
1.4	13.1	10.2	10.0	အခြေခံအားဖြင့်
-	-	-	-	အခြေခံအားဖြင့်
161.4	132.1	132.1	179.8	အခြေခံအားဖြင့်
1,153.5	792.8	828.4	975.7	အခြေခံအားဖြင့်
177.0	154.9	-	-	အခြေခံအားဖြင့်
9.8	8.3	11.4	8.3	အခြေခံအားဖြင့်
-	35.4	17.5	-	အခြေခံအားဖြင့်
21.8	-	-	-	အခြေခံအားဖြင့်
43.7	74.3	57.8	58.1	အခြေခံအားဖြင့်
24.2	51.1	17.4	99.8	အခြေခံအားဖြင့်
230.3	-	112.6	176.5	အခြေခံအားဖြင့်
34.5	39.4	35.4	37.7	အခြေခံအားဖြင့်
4.8	-	1.6	-	အခြေခံအားဖြင့်
3.1	9.9	9.6	6.5	အခြေခံအားဖြင့်
86.7	91.9	76.1	70.8	အခြေခံအားဖြင့်
19.3	18.7	22.3	19.3	အခြေခံအားဖြင့်
3.1	6.1	-	-	အခြေခံအားဖြင့်
445.3	404.6	416.0	451.9	အခြေခံအားဖြင့်
25.6	22.6	20.8	19.4	အခြေခံအားဖြင့်
6.8	5.4	7.4	6.3	အခြေခံအားဖြင့်
17.1	23.9	19.0	20.8	အခြေခံအားဖြင့်
0.3	1.2	3.4	0.3	အခြေခံအားဖြင့်
3,652.1	3,453.0	3,302.5	3,158.5	အခြေခံအားဖြင့်

စာမျက်နှာ 5 မှာ အကျဉ်းချုပ် ဖော်ပြထားသော အချက်အလက်များ (အင်္ဂလိပ်ဘာသာဖြင့်)

ပြောင်းလဲမှု / ဝင်ရောက်မှု	18Q4	19Q4	အကျဉ်းချုပ်
7.6%	743,074,378	799,249,169	အကျဉ်းချုပ်
18.7%	53,175,334	63,124,453	အကျဉ်းချုပ်နှင့် အကျဉ်းချုပ်
6.6%	61,400,505	65,439,496	အကျဉ်းချုပ်
8.1%	15,234,277	16,462,201	အကျဉ်းချုပ်
12.6%	9,688,875	10,913,582	အကျဉ်းချုပ်
64.7%	4,365,120	7,191,109	အကျဉ်းချုပ်
-6.0%	9,070,299	8,525,034	အကျဉ်းချုပ်
17.5%	2,905,575	3,415,493	အကျဉ်းချုပ်
-0.5%	2,337,248	2,326,680	အကျဉ်းချုပ်
-2.8%	3,100,744	3,014,845	အကျဉ်းချုပ်
3.8%	1,907,108	1,978,676	အကျဉ်းချုပ်
77.0%	62,823	111,175	အကျဉ်းချုပ်
8.3%	906,322,285	981,751,913	အကျဉ်းချုပ်



Maldives Inland
Revenue Authority



MIRAmaldives



Mira Maldives



miramaldives

www.mira.gov.mv