



Q3 2023

ދިވެހިސަރުކާރުގެ ގެޒެޓް

ދިވެހިސަރުކާރުގެ ގެޒެޓް . ނިއުސްޕޭޕަރ . ދިވެހިސަރުކާރުގެ ގެޒެޓް



MALDIVES
INLAND REVENUE
AUTHORITY

ارٹھ ماہیہ کاروبار

2019	وسر ارٹھ ماہیہ کاروبار 1	19Q1
2019	وسر ارٹھ ماہیہ کاروبار 2	19Q2
2019	وسر ارٹھ ماہیہ کاروبار 3	19Q3
2019	وسر ارٹھ ماہیہ کاروبار 4	19Q4
2020	وسر ارٹھ ماہیہ کاروبار 1	20Q1
2020	وسر ارٹھ ماہیہ کاروبار 2	20Q2
2020	وسر ارٹھ ماہیہ کاروبار 3	20Q3
2020	وسر ارٹھ ماہیہ کاروبار 4	20Q4
2021	وسر ارٹھ ماہیہ کاروبار 1	21Q1
2021	وسر ارٹھ ماہیہ کاروبار 2	21Q2
2021	وسر ارٹھ ماہیہ کاروبار 3	21Q3
2021	وسر ارٹھ ماہیہ کاروبار 4	21Q4
2022	وسر ارٹھ ماہیہ کاروبار 1	22Q1
2022	وسر ارٹھ ماہیہ کاروبار 2	22Q2
2022	وسر ارٹھ ماہیہ کاروبار 3	22Q3
2022	وسر ارٹھ ماہیہ کاروبار 4	22Q4
2023	وسر ارٹھ ماہیہ کاروبار 1	23Q1
2023	وسر ارٹھ ماہیہ کاروبار 2	23Q2
2023	وسر ارٹھ ماہیہ کاروبار 3	23Q3
دولتی و سہ ماہیہ کاروبار کی تفصیلات		دولتی و سہ ماہیہ کاروبار
دولتی و سہ ماہیہ کاروبار کی تفصیلات		دولتی و سہ ماہیہ کاروبار
دولتی و سہ ماہیہ کاروبار کی تفصیلات (دولتی و سہ ماہیہ کاروبار کی تفصیلات)		دولتی و سہ ماہیہ کاروبار
دولتی و سہ ماہیہ کاروبار کی تفصیلات		دولتی و سہ ماہیہ کاروبار
دولتی و سہ ماہیہ کاروبار کی تفصیلات		دولتی و سہ ماہیہ کاروبار

ټوليزو انتخاباتو د نتيجه اعلان

سر. د ټوليزو انتخاباتو د نتيجه اعلان
د ټوليزو انتخاباتو د نتيجه اعلان

سر. د ټوليزو انتخاباتو د نتيجه اعلان

14

1

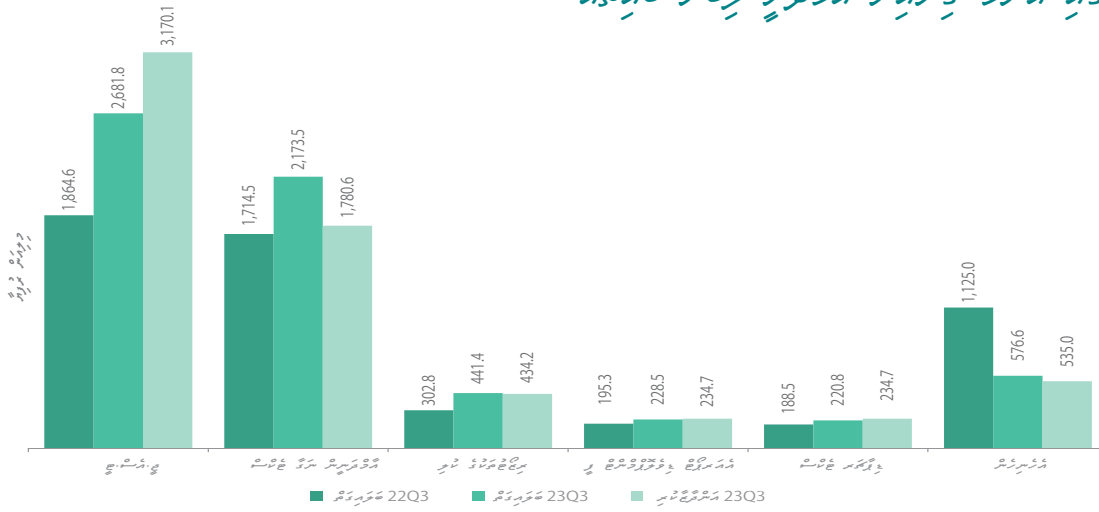
سر. د ټوليزو انتخاباتو د نتيجه اعلان

سر. د ټوليزو انتخاباتو د نتيجه اعلان

24

20

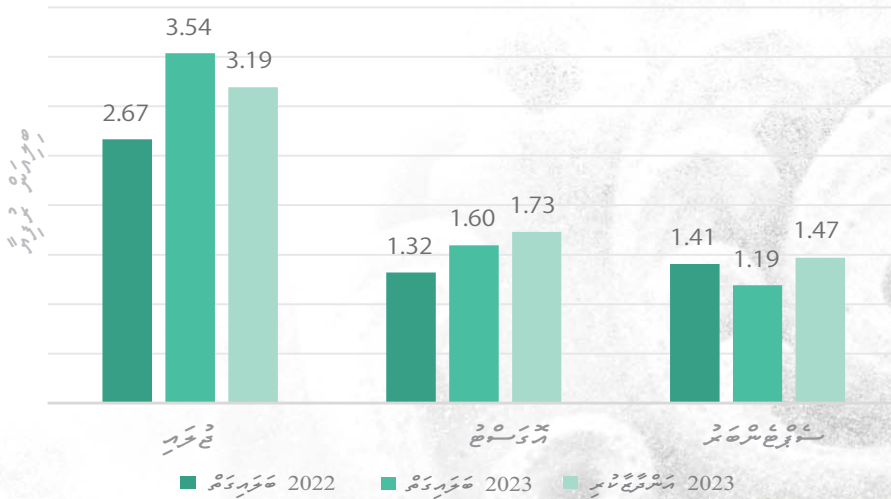
1.3 23Q3 کی آمدنی و سرمایہ کی کارکردگی پر جائزہ



پیداوار کی کارکردگی 42.4% سے زیادہ رہی ہے۔
موجودہ سرمایہ کی آمدنی 5% سے زیادہ رہی ہے۔
موجودہ سرمایہ کی آمدنی 90.9% سے زیادہ رہی ہے۔

قسم	22Q3 آمدنی	23Q3 آمدنی	23Q3 اوسط	تبدیلیگی
پیداوار	+43.8%	-15.4%	42.4%	
موجودہ سرمایہ کی آمدنی	+26.8%	+22.1%	34.4%	
موجودہ سرمایہ کی آمدنی	+45.8%	+1.6%	7.0%	
موجودہ سرمایہ کی آمدنی	+17.0%	-2.7%	3.6%	
موجودہ سرمایہ کی آمدنی	+17.1%	-5.9%	3.5%	

1.4 23Q3 کی درآمدات و برآمدات کی کارکردگی پر جائزہ



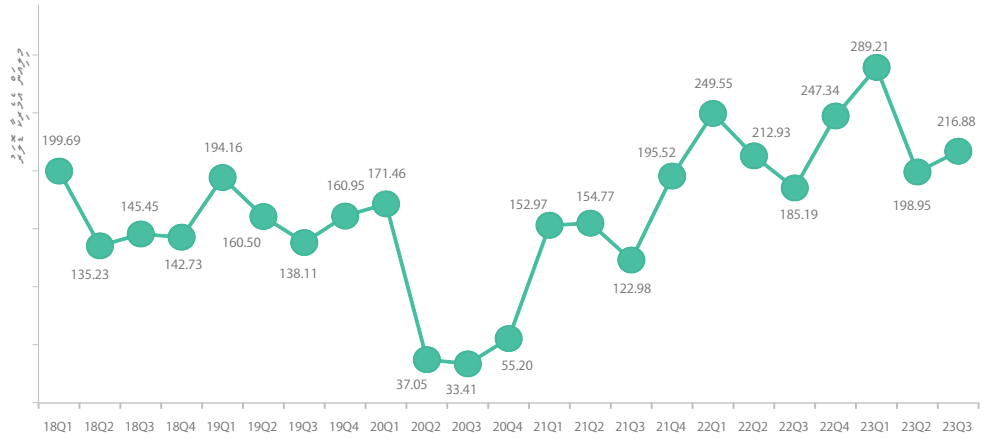
قسم	2022 آمدنی	2023 آمدنی
برآمدات	+32.6%	+10.8%
درآمدات	+21.0%	-7.7%
سودا کا مجموعہ	-15.3%	-18.9%

2. د سوداګرۍ د وده د کچه

2.1

د سوداګرۍ د وده د کچه

د سوداګرۍ د وده د کچه 216.88
+17.1%
د 22Q3 د وده د کچه



د 23Q3 د سوداګرۍ د وده د کچه 216.88 د 22Q3 د وده د کچه 17.1% په پرتله کې د وده د کچه د لوړېدو لامل شو.

د 2022 وروستۍ اړخیزې د وده د کچه د 23Q3 د وده د کچه د لوړېدو لامل شو، چې د وده د کچه د لوړېدو لامل شو، چې د وده د کچه د لوړېدو لامل شو، چې د وده د کچه د لوړېدو لامل شو.

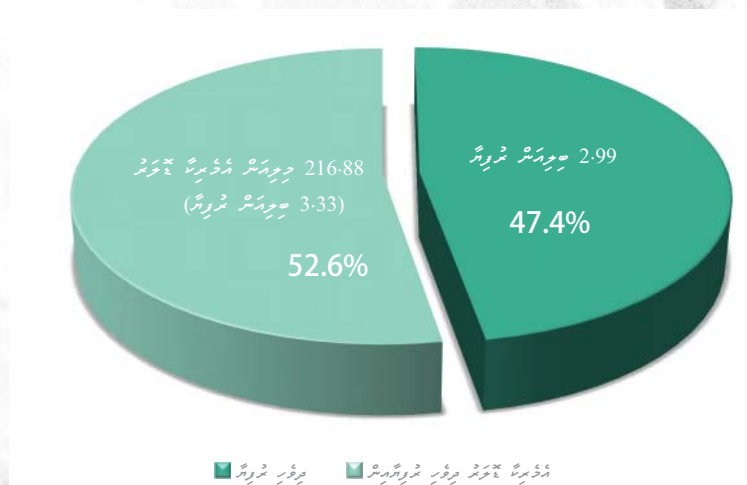
د 2023 وروستۍ اړخیزې د وده د کچه د 2022 وروستۍ اړخیزې د وده د کچه د لوړېدو لامل شو، چې د وده د کچه د لوړېدو لامل شو، چې د وده د کچه د لوړېدو لامل شو، چې د وده د کچه د لوړېدو لامل شو.

2.2

د سوداګرۍ د وده د کچه

د 23Q3 د سوداګرۍ د وده د کچه 2.99 د وده د کچه 47.4% د وده د کچه د لوړېدو لامل شو.

د سوداګرۍ د وده د کچه د لوړېدو لامل شو، چې د وده د کچه د لوړېدو لامل شو، چې د وده د کچه د لوړېدو لامل شو، چې د وده د کچه د لوړېدو لامل شو.



دقیقہ دہانہ دہانہ

دقیقہ دہانہ دہانہ
2.68

42.4%

دقیقہ دہانہ دہانہ
2.17

34.4%

دقیقہ دہانہ دہانہ
441.37

7.0%

دقیقہ دہانہ دہانہ
228.46

3.6%

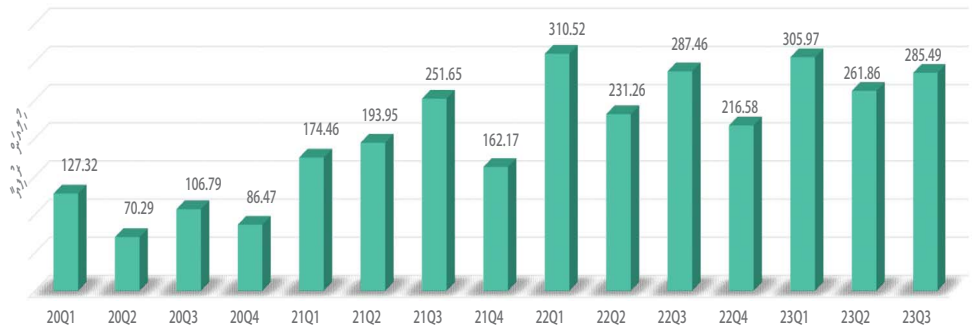
دقیقہ دہانہ دہانہ
220.79

3.5%

3.2.3

سرمے-تعمیراتی اخراجات اور تعمیراتی اخراجات

285.49
-0.7%
22Q3 کی تعمیراتی اخراجات
-16.4%
22Q3 کی تعمیراتی اخراجات



22Q3 کی تعمیراتی اخراجات 23Q3 کی تعمیراتی اخراجات کے مقابلے میں 0.7% کم ہوئے۔ 22Q3 کی تعمیراتی اخراجات 23Q3 کی تعمیراتی اخراجات کے مقابلے میں 16.4% کم ہوئے۔


سرمے-تعمیراتی اخراجات اور تعمیراتی اخراجات کے لیے سب سے زیادہ اخراجات 2022 کے سب سے زیادہ اخراجات کے لیے 23Q3 کی تعمیراتی اخراجات کے مقابلے میں 23Q3 کی تعمیراتی اخراجات کے مقابلے میں 16.4% کم ہوئے۔

23Q3 کی تعمیراتی اخراجات 22Q3 کی تعمیراتی اخراجات کے مقابلے میں 16.4% کم ہوئے۔

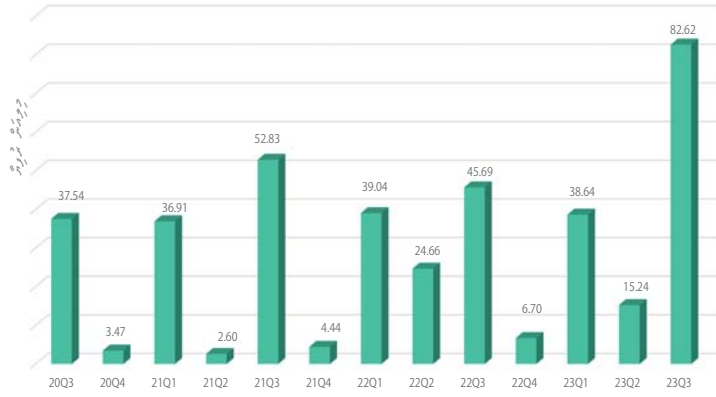
3.2.4

تعمیراتی اخراجات اور تعمیراتی اخراجات

136.97
+48.1%
22Q3 کی تعمیراتی اخراجات
+43.7%
22Q3 کی تعمیراتی اخراجات



تعمیراتی اخراجات اور تعمیراتی اخراجات کے لیے سب سے زیادہ اخراجات 2022 کے سب سے زیادہ اخراجات کے لیے 23Q3 کی تعمیراتی اخراجات کے مقابلے میں 23Q3 کی تعمیراتی اخراجات کے مقابلے میں 43.7% کم ہوئے۔



3.2.5

د صادراتو ارزښتونه

82.62 د صادراتو ارزښت

+80.8%

د 22Q3 په پرتله

+75.2%

د صادراتو ارزښت په پرتله

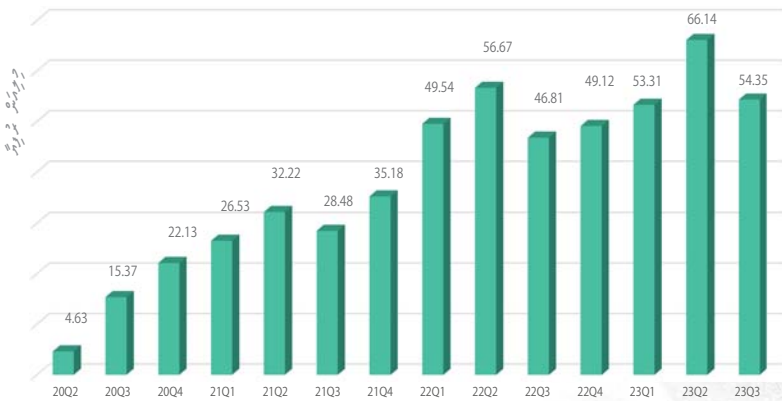
د 23Q3 په وخت کې د صادراتو ارزښت 82.62 د 22Q3 په پرتله 80.8% زیات شوی. د صادراتو ارزښت 60% د صادراتو ارزښت د وده کولو لامل شو.

د 2021 په وخت کې د صادراتو ارزښت 2.60 د 2022 په وخت کې د صادراتو ارزښت د وده کولو لامل شو. د 2023 په وخت کې د صادراتو ارزښت 82.62 د 2022 په وخت کې د صادراتو ارزښت د وده کولو لامل شو. د 2023 په وخت کې د صادراتو ارزښت 82.62 د 2022 په وخت کې د صادراتو ارزښت د وده کولو لامل شو.

د 2023 په وخت کې د صادراتو ارزښت 82.62 د 2022 په وخت کې د صادراتو ارزښت د وده کولو لامل شو. د 2023 په وخت کې د صادراتو ارزښت 82.62 د 2022 په وخت کې د صادراتو ارزښت د وده کولو لامل شو.

3.2.6

د وروځي توکو وچولونې ارزښتونه



54.35 د وچولونې ارزښت

+16.1%

د 22Q3 په پرتله

+12.8%

د وچولونې ارزښت په پرتله

د وچولونې ارزښت 54.35 د 22Q3 په پرتله 16.1% زیات شوی. د وچولونې ارزښت 40% د وچولونې ارزښت د وده کولو لامل شو.

د 2023 په وخت کې د وچولونې ارزښت 54.35 د 2022 په وخت کې د وچولونې ارزښت د وده کولو لامل شو. د 2023 په وخت کې د وچولونې ارزښت 54.35 د 2022 په وخت کې د وچولونې ارزښت د وده کولو لامل شو.

لارښوونې

لارښوونې د سوداګرۍ د څارنې د ادارې 1,726



د سوداګرۍ د څارنې د ادارې د سوداګرۍ د څارنې د ادارې

د سوداګرۍ د څارنې د ادارې (د سوداګرۍ د څارنې د ادارې)	د سوداګرۍ د څارنې د ادارې	د سوداګرۍ د څارنې د ادارې د سوداګرۍ د څارنې د ادارې
7,873,147	14	د سوداګرۍ د څارنې د ادارې
4,627,631	25	د سوداګرۍ د څارنې د ادارې
5,538,972	7	د سوداګرۍ د څارنې د ادارې
906,071	14	د سوداګرۍ د څارنې د ادارې
-	-	د سوداګرۍ د څارنې د ادارې
-	-	د سوداګرۍ د څارنې د ادارې
18,945,821	60	د سوداګرۍ د څارنې د ادارې

1
د سوداګرۍ د څارنې د ادارې د سوداګرۍ د څارنې د ادارې
د سوداګرۍ د څارنې د ادارې د سوداګرۍ د څارنې د ادارې
د سوداګرۍ د څارنې د ادارې د سوداګرۍ د څارنې د ادارې
1.56

1
د سوداګرۍ د څارنې د ادارې د سوداګرۍ د څارنې د ادارې
د سوداګرۍ د څارنې د ادارې د سوداګرۍ د څارنې د ادارې



60

18.95
د سوداګرۍ د څارنې د ادارې د سوداګرۍ د څارنې د ادارې
د سوداګرۍ د څارنې د ادارې د سوداګرۍ د څارنې د ادارې
د سوداګرۍ د څارنې د ادارې د سوداګرۍ د څارنې د ادارې

سړيخه ژبه ژباړنه رپورټ



سړيخه ژبه ژباړنه رپورټ د 231,503,281 شمېره مخه کېږي

د ښارونو څېړنيزو ټيمونو له خوا ترسره شوي رپورټونه رپورټ:

د سړيخي 129,949,889 شمېره

د اړيخو څېړنيزو ټيمونو له خوا 61,483,431 شمېره

د ښارونو څېړنيزو ټيمونو له خوا 36,305,757 شمېره

د ښارونو څېړنيزو ټيمونو له خوا 3,764,203 شمېره

د ښارونو څېړنيزو ټيمونو له خوا ترسره شوي رپورټونه - د 266 شمېره اړيخو څېړنيزو ټيمونو له خوا

322 شمېره

د ښارونو څېړنيزو ټيمونو له خوا ترسره شوي رپورټونه - د 46 شمېره اړيخو څېړنيزو ټيمونو له خوا 204,028,709 شمېره

30 د ښارونو څېړنيزو ټيمونو له خوا ترسره شوي رپورټونه

شمېره	نوم
4,369,343,453	د ښارونو څېړنيزو ټيمونو له خوا ترسره شوي رپورټونه
834,798,414	د ښارونو څېړنيزو ټيمونو له خوا ترسره شوي رپورټونه
876,141,784	د ښارونو څېړنيزو ټيمونو له خوا ترسره شوي رپورټونه
1,864,360,610	د ښارونو څېړنيزو ټيمونو له خوا ترسره شوي رپورټونه
794,042,645	د ښارونو څېړنيزو ټيمونو له خوا ترسره شوي رپورټونه
3,131,033,543	د ښارونو څېړنيزو ټيمونو له خوا ترسره شوي رپورټونه
2,961,553,033	د ښارونو څېړنيزو ټيمونو له خوا ترسره شوي رپورټونه
169,480,509	د ښارونو څېړنيزو ټيمونو له خوا ترسره شوي رپورټونه
7,500,376,995	د ښارونو څېړنيزو ټيمونو له خوا ترسره شوي رپورټونه

د ښارونو څېړنيزو ټيمونو له خوا ترسره شوي رپورټونه د ښارونو څېړنيزو ټيمونو له خوا ترسره شوي رپورټونه دي.

30 د ښارونو څېړنيزو ټيمونو له خوا ترسره شوي رپورټونه

شمېره	نوم
1,176,836,702	د ښارونو څېړنيزو ټيمونو له خوا ترسره شوي رپورټونه
92,691,226	د ښارونو څېړنيزو ټيمونو له خوا ترسره شوي رپورټونه
1,269,527,928	د ښارونو څېړنيزو ټيمونو له خوا ترسره شوي رپورټونه

د اړیکو مخ پر مخ بیا رغول

12 مخ پر مخ بیا رغول د اړیکو مخ پر مخ بیا رغول

11 څو څو

1 څو څو



15 د اړیکو مخ پر مخ بیا رغول سر پر سر

12 څو څو

1 څو څو

1 څو څو

1 د سر پر سر

د عدلیې د اړیکو



1 د اړیکو د مخ پر مخ بیا رغول د سر پر سر



12 د اړیکو د مخ پر مخ بیا رغول د سر پر سر



11 د اړیکو د مخ پر مخ بیا رغول د سر پر سر



3 د اړیکو د مخ پر مخ بیا رغول د سر پر سر



دولتی و غیر دولتی



303

نہایت پر سرگرم
دولتی و غیر دولتی

14

دولتی و غیر دولتی اداروں کی خدمات
میں

13

دولتی و غیر دولتی اداروں کی خدمات
میں

مردم پر مبنی



مردم پر مبنی اداروں کی خدمات

13 | سروسز / سروسز فراہم کرنے والی اداروں (مردم پر مبنی)

48 | دولتی و غیر دولتی اداروں کی خدمات

8

8 | مردم پر مبنی اداروں کی خدمات
58 | دولتی و غیر دولتی اداروں کی خدمات

1

1 | سروسز / سروسز فراہم کرنے والی اداروں (مردم پر مبنی)
15 | دولتی و غیر دولتی اداروں کی خدمات

سروسز فراہم کرنے والی اداروں کی خدمات:

8

8 | سروسز فراہم کرنے والی اداروں کی خدمات
71 | دولتی و غیر دولتی اداروں کی خدمات

13 آگوست

کتابخانه دیجیتال دانشگاه آزاد اسلامی تهران مرکزی
تألیفات علمی و پژوهشی دانشمندان و محققان
دانشگاه آزاد اسلامی تهران مرکزی



17 آگوست

سپهر و جهانگردی 6 آگوست 1403
مسابقات علمی و پژوهشی دانشمندان و محققان
دانشگاه آزاد اسلامی تهران مرکزی



24 آگوست

دوره 13 فصل تابستان 1403
مسابقات علمی و پژوهشی دانشمندان و محققان
دانشگاه آزاد اسلامی تهران مرکزی



27 آگوست

کتابخانه دیجیتال دانشگاه آزاد اسلامی تهران مرکزی
تألیفات علمی و پژوهشی دانشمندان و محققان
دانشگاه آزاد اسلامی تهران مرکزی



15 آگوست

کتابخانه دیجیتال دانشگاه آزاد اسلامی تهران مرکزی
تألیفات علمی و پژوهشی دانشمندان و محققان
دانشگاه آزاد اسلامی تهران مرکزی



20 آگوست

دوره 15 فصل تابستان 1403
مسابقات علمی و پژوهشی دانشمندان و محققان
دانشگاه آزاد اسلامی تهران مرکزی



25 آگوست

دوره 13 فصل تابستان 1403
مسابقات علمی و پژوهشی دانشمندان و محققان
دانشگاه آزاد اسلامی تهران مرکزی



31 آگوست

کتابخانه دیجیتال دانشگاه آزاد اسلامی تهران مرکزی
تألیفات علمی و پژوهشی دانشمندان و محققان
دانشگاه آزاد اسلامی تهران مرکزی



4 سیمینار

فصلی در خصوص مدیریت و راهبردهای آموزشی در دانشگاه آزاد اسلامی برگزار شد.



7 سیمینار

سازمان دانشجویی و فرهنگی دانشگاه آزاد اسلامی در راستای ارتقای مهارت‌های دانشجویان در زمینه‌های مختلف، سیمینار تخصصی برگزار کرد.



8 سیمینار

سیمینار تخصصی در زمینه مدیریت و راهبردهای آموزشی در دانشگاه آزاد اسلامی برگزار شد.



17 سیمینار

سیمینار تخصصی در زمینه مدیریت و راهبردهای آموزشی در دانشگاه آزاد اسلامی برگزار شد.



17 سیمینار

سیمینار تخصصی در زمینه مدیریت و راهبردهای آموزشی در دانشگاه آزاد اسلامی برگزار شد.



18 سیمینار

سیمینار تخصصی در زمینه مدیریت و راهبردهای آموزشی در دانشگاه آزاد اسلامی برگزار شد.



19 سیمینار

سیمینار تخصصی در زمینه مدیریت و راهبردهای آموزشی در دانشگاه آزاد اسلامی برگزار شد.



22 سیمینار

سیمینار تخصصی در زمینه مدیریت و راهبردهای آموزشی در دانشگاه آزاد اسلامی برگزار شد.



دسمبر 2023 | 3Q 23 | ریاستہائے متحدہ عرب امارات کی کارکردگی

تبدیلی کا تناسب	دسمبر 2023	دسمبر 2022	توضیحات
-2.5%	5,463,684,729	5,329,039,874	کل اثاثے
-5.9%	234,689,904	220,790,842	ذاتی اثاثے
-	-	39,069,637	مستحقہ
-11.2%	333,447,640	296,223,225	مستحقہ اور اثاثے
+44.0%	1,010,387,425	1,454,854,398	مستحقہ اور اثاثے - سرمایہ کاری، اثاثے اور مستحقہ
+12.8%	48,164,513	54,352,102	ذاتی اثاثے اور مستحقہ
+75.2%	47,156,601	82,615,041	مستحقہ اور اثاثے
-	-	-	مستحقہ اور اثاثے
-16.4%	341,430,285	285,492,911	مستحقہ اور اثاثے
-23.2%	278,298,792	213,802,612	مستحقہ اور اثاثے
-10.9%	1,210,458,149	1,079,082,747	مستحقہ اور اثاثے
-18.2%	1,959,651,419	1,602,756,360	مستحقہ اور اثاثے
+7.3%	925,655,574	993,520,147	کل اثاثے اور مستحقہ
-2.7%	234,689,904	228,461,959	ذاتی اثاثے اور مستحقہ
+46.6%	6,202,643	9,095,329	مستحقہ اور اثاثے 1
-	-	5,000	مستحقہ اور اثاثے
+13.4%	64,000,000	72,594,854	مستحقہ اور اثاثے
+230.7%	6,278,988	20,766,378	مستحقہ اور اثاثے
-	-	19,099,818	مستحقہ اور اثاثے
-	-	-	مستحقہ اور اثاثے
+29.6%	18,682,127	24,217,875	مستحقہ اور اثاثے 2
+20.1%	383,100	460,200	مستحقہ اور اثاثے
-	23,850,000	6,380,530	مستحقہ اور اثاثے
-85.5%	4,053,296	586,493	مستحقہ اور اثاثے 3
-	-	1,438,750	مستحقہ اور اثاثے
+32.0%	13,508,530	17,826,738	مستحقہ اور اثاثے 4
+1.6%	434,245,529	441,365,391	مستحقہ اور اثاثے
-	-	-	مستحقہ اور اثاثے
-	-	362,154	مستحقہ اور اثاثے
+2.8%	119,761,457	123,090,400	مستحقہ اور اثاثے
-	-	18,758,199	مستحقہ اور اثاثے
-	-	9,010,080	مستحقہ اور اثاثے
-1.0%	6,389,340,304	6,322,560,021	کل اثاثے اور مستحقہ

خپلواکۍ ۴ څانګو لاندې ارزښتمنې (د ولسي جرگې لاندې)

23Q3	22Q3	21Q3	20Q3	موضوع
5,329.0	4,008.0	2,990.3	2,918.5	څانګو ارزښت
220.8	188.5	106.5	12.5	د ښوونځي لاندې
39.1	26.9	12.4	647.3	د ښوونځي لاندې
296.2	374.4	350.4	945.8	د ښوونځي لاندې
1,454.9	960.1	477.8	337.6	د ښوونځي لاندې - د ښوونځي لاندې ارزښت او ورتګونو ارزښت
54.4	46.8	28.5	15.4	د ښوونځي لاندې
82.6	45.7	52.8	37.5	د ښوونځي لاندې
-	1.2	3.1	0.9	د ښوونځي لاندې
285.5	287.5	251.6	106.8	د ښوونځي لاندې
213.8	212.3	176.2	17.8	د ښوونځي لاندې
1,079.1	747.3	656.0	645.9	د ښوونځي لاندې ارزښت او ورتګونو ارزښت
1,602.8	1,117.3	874.6	150.0	د ښوونځي لاندې ارزښت او ورتګونو ارزښت
-	-	-	0.3	د ښوونځي لاندې
-	-	0.1	-	د ښوونځي لاندې
-	-	0.2	0.8	د ښوونځي لاندې ارزښت او ورتګونو ارزښت
993.5	1,382.7	915.0	302.4	څانګو ارزښت او ورتګونو ارزښت
228.5	195.3	108.6	12.6	د ښوونځي لاندې ارزښت او ورتګونو ارزښت
9.1	6.7	7.1	6.6	د ښوونځي لاندې ارزښت او ورتګونو ارزښت 1
0.0	4.1	0.8	-	د ښوونځي لاندې ارزښت او ورتګونو ارزښت
72.6	-	-	-	د ښوونځي لاندې ارزښت او ورتګونو ارزښت
20.8	36.5	31.3	29.4	د ښوونځي لاندې ارزښت او ورتګونو ارزښت
19.1	-	-	1.8	د ښوونځي لاندې ارزښت او ورتګونو ارزښت
-	613.8	-	76.7	د ښوونځي لاندې ارزښت او ورتګونو ارزښت
24.2	23.8	31.0	16.9	د ښوونځي لاندې ارزښت او ورتګونو ارزښت 2
0.5	0.3	3.1	-	د ښوونځي لاندې ارزښت او ورتګونو ارزښت
6.4	-	-	-	د ښوونځي لاندې ارزښت او ورتګونو ارزښت
0.6	4.0	3.0	2.4	د ښوونځي لاندې ارزښت او ورتګونو ارزښت 3
1.4	1.9	2.9	71.2	د ښوونځي لاندې ارزښت او ورتګونو ارزښت
17.8	13.2	9.8	1.2	د ښوونځي لاندې ارزښت او ورتګونو ارزښت 4
-	-	-	-	د ښوونځي لاندې ارزښت او ورتګونو ارزښت
441.4	302.8	555.0	21.5	د ښوونځي لاندې ارزښت او ورتګونو ارزښت
-	31.0	27.2	30.6	د ښوونځي لاندې ارزښت او ورتګونو ارزښت
0.4	6.1	7.0	8.4	د ښوونځي لاندې ارزښت او ورتګونو ارزښت
123.1	118.5	98.5	-	د ښوونځي لاندې ارزښت او ورتګونو ارزښت
18.8	24.0	29.4	23.1	د ښوونځي لاندې ارزښت او ورتګونو ارزښت
9.0	0.8	0.1	0.1	د ښوونځي لاندې ارزښت او ورتګونو ارزښت
6,322.6	5,390.7	3,905.3	3,220.9	څانګو ارزښت

گروپ 5 کے برعکس و گرانٹس کی تاریخ کی پیمائش (انڈیا میں رجسٹرڈ)

مقررہ / واپس	23Q3	22Q3	مقررہ
+1.1%	859,051,986	850,000,310	برعکس
-6.7%	87,325,633	93,609,408	برعکس کے اخراجات
+18.5%	78,335,124	66,128,600	انڈیا کی گرانٹ کی تاریخ کی پیمائش
+1.9%	14,682,926	14,408,832	برعکس کے اخراجات
+12.5%	17,396,734	15,467,928	انڈیا کی گرانٹ کی تاریخ کی پیمائش
+23.6%	16,188,629	13,095,362	برعکس کے اخراجات
-	2,957	-	انڈیا کی گرانٹ کی تاریخ کی پیمائش
-13.9%	7,476,612	8,688,050	انڈیا کی گرانٹ کی تاریخ کی پیمائش
+4.6%	4,704,905	4,498,031	برعکس کے اخراجات
+101.9%	8,827,829	4,371,576	انڈیا کی گرانٹ کی تاریخ کی پیمائش
-11.8%	3,810,774	4,320,587	سود
+23.3%	5,670,234	4,598,235	برعکس کے اخراجات
+8.5%	501,580	462,213	انڈیا کی گرانٹ کی تاریخ کی پیمائش
+2.3%	1,103,975,924	1,079,649,131	گروپ



Q3 2023

ދިވެހިސަރުކާރުގެ
އިންޑަންޑްރިއުސްޓްރީ

ޖެނަރަލް ޕްރޮސެކިއުޓަރ ޖެނެރަލް . ސެކްޓަރު އޮފް ފިނޭންސް . ދިވެހިސަރުކާރު



MALDIVES
INLAND REVENUE
AUTHORITY