




MALDIVES
INLAND REVENUE
AUTHORITY

ދިވެހިސަރުކާރުގެ
އިލްކުރުގެ ސަރުކާރު

2015 3 ޖުލައި



5 YEARS OF
EXCELLENCE

15Q3 2015

2014 1st Quarter	14Q1
2014 2nd Quarter	14Q2
2014 3rd Quarter	14Q3
2014 4th Quarter	14Q4
2015 1st Quarter	15Q1
2015 2nd Quarter	15Q2
2015 3rd Quarter	15Q3
2015 4th Quarter	15Q4

15Q3 - 2015 3rd Quarter

15Q3 - 2015 3rd Quarter

15Q3 - 2015 3rd Quarter

15Q3 - 2015 3rd Quarter

15Q3 - 2015 3rd Quarter

15Q3 - 2015 3rd Quarter

15Q3 - 2015 3rd Quarter

15Q3 - 2015 3rd Quarter

15Q3 - 2015 3rd Quarter

15Q3 - 2015 3rd Quarter

15Q3 - 2015 3rd Quarter

15Q3 - 2015 3rd Quarter

15Q3 - 2015 3rd Quarter

مَدْرَسَةُ مَدِينَةِ مَكَّةَ

1

١. اَلْمَدْرَسَةُ

1. اَلْمَدْرَسَةُ مَكَّةَ مَدِينَةُ مَكَّةَ اَلْمَدْرَسَةُ
2. اَلْمَدْرَسَةُ مَكَّةَ مَدِينَةُ مَكَّةَ اَلْمَدْرَسَةُ
3. 14Q3 اَلْمَدْرَسَةُ مَكَّةَ مَدِينَةُ مَكَّةَ اَلْمَدْرَسَةُ
4. اَلْمَدْرَسَةُ مَكَّةَ مَدِينَةُ مَكَّةَ اَلْمَدْرَسَةُ
5. اَلْمَدْرَسَةُ مَكَّةَ مَدِينَةُ مَكَّةَ اَلْمَدْرَسَةُ
6. اَلْمَدْرَسَةُ مَكَّةَ مَدِينَةُ مَكَّةَ اَلْمَدْرَسَةُ

9

٢. اَلْمَدْرَسَةُ مَكَّةَ مَدِينَةُ مَكَّةَ اَلْمَدْرَسَةُ

13

٣. اَلْمَدْرَسَةُ مَكَّةَ مَدِينَةُ مَكَّةَ اَلْمَدْرَسَةُ

15

٤. اَلْمَدْرَسَةُ مَكَّةَ مَدِينَةُ مَكَّةَ اَلْمَدْرَسَةُ

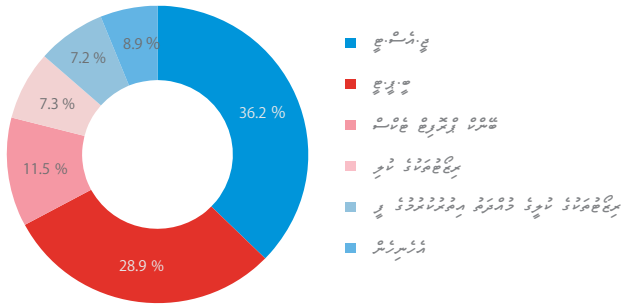
اَلْمَدْرَسَةُ مَكَّةَ مَدِينَةُ مَكَّةَ اَلْمَدْرَسَةُ | اَلْمَدْرَسَةُ مَكَّةَ مَدِينَةُ مَكَّةَ اَلْمَدْرَسَةُ | اَلْمَدْرَسَةُ مَكَّةَ مَدِينَةُ مَكَّةَ اَلْمَدْرَسَةُ

اَلْمَدْرَسَةُ مَكَّةَ مَدِينَةُ مَكَّةَ اَلْمَدْرَسَةُ 19 اَلْمَدْرَسَةُ مَكَّةَ مَدِينَةُ مَكَّةَ اَلْمَدْرَسَةُ

اَلْمَدْرَسَةُ مَكَّةَ مَدِينَةُ مَكَّةَ اَلْمَدْرَسَةُ 26 اَلْمَدْرَسَةُ مَكَّةَ مَدِينَةُ مَكَّةَ اَلْمَدْرَسَةُ

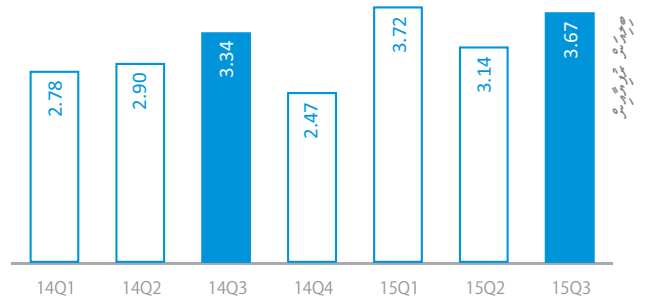


1. نتائج أعمالنا في الربع الثالث



1.1 الإيرادات في الربع الثالث

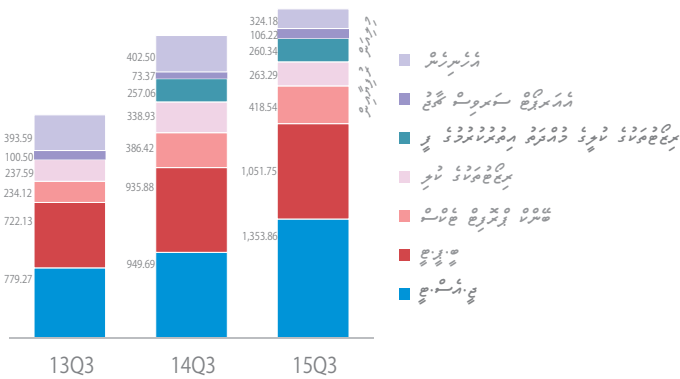
بلغت إيراداتنا في الربع الثالث من عام 15Q3 3.67 مليار ريال، مقارنةً بـ 2.78 مليار ريال في الربع الثالث من عام 14Q3، مما يمثل نموًا بنسبة 31.3%. كما سجلنا نموًا بنسبة 9.8% في الإيرادات التراكمية حتى نهاية الربع الثالث من عام 15Q3 مقارنةً بـ 2.47 مليار ريال في الربع الثالث من عام 15Q2، وبنسبة 17.1% مقارنةً بالفترة المماثلة من عام 14Q3. هذا النمو يعكس أداءنا القوي في جميع القطاعات التي نعمل فيها.



1.2

15Q3 إيراداتنا من الخدمات في الربع الثالث

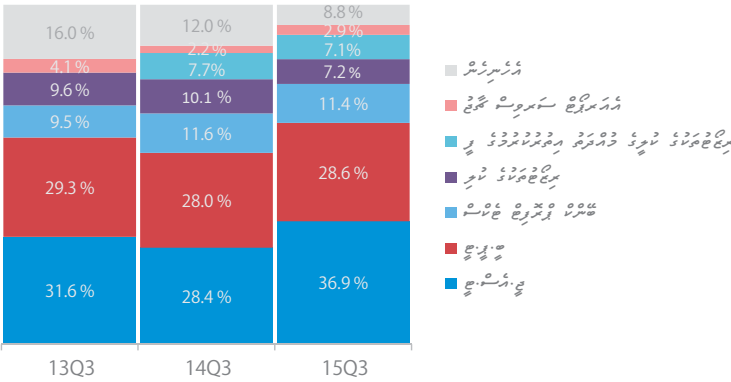
بلغت إيراداتنا من الخدمات في الربع الثالث من عام 15Q3 1.353.86 مليار ريال، مما يمثل نموًا بنسبة 28.6% مقارنةً بـ 1.051.75 مليار ريال في الربع الثالث من عام 14Q3. هذا النمو يعكس أداءنا القوي في جميع القطاعات التي نعمل فيها، حيث سجلنا نموًا بنسبة 11.4% في إيراداتنا من الخدمات في الربع الثالث من عام 15Q3 مقارنةً بالفترة المماثلة من عام 14Q3، ونموًا بنسبة 7.2% في إيراداتنا من الخدمات في الربع الثالث من عام 15Q3 مقارنةً بالفترة المماثلة من عام 14Q3. كما سجلنا نموًا بنسبة 7.1% في إيراداتنا من الخدمات في الربع الثالث من عام 15Q3 مقارنةً بالفترة المماثلة من عام 14Q3، ونموًا بنسبة 5% في إيراداتنا من الخدمات في الربع الثالث من عام 15Q3 مقارنةً بالفترة المماثلة من عام 14Q3. هذا النمو يعكس أداءنا القوي في جميع القطاعات التي نعمل فيها، حيث سجلنا نموًا بنسبة 91.2% في إيراداتنا من الخدمات في الربع الثالث من عام 15Q3 مقارنةً بالفترة المماثلة من عام 14Q3.



1.3 الإيرادات من الخدمات في الربع الثالث

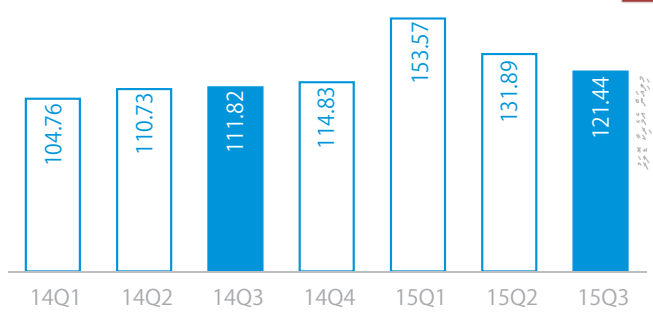

بلغت إيراداتنا من الخدمات في الربع الثالث من عام 15Q3 1.353.86 مليار ريال، مما يمثل نموًا بنسبة 28.6% مقارنةً بـ 1.051.75 مليار ريال في الربع الثالث من عام 14Q3، وبنسبة 12.4% مقارنةً بالفترة المماثلة من عام 14Q3. هذا النمو يعكس أداءنا القوي في جميع القطاعات التي نعمل فيها، حيث سجلنا نموًا بنسبة 131.3% في إيراداتنا من الخدمات في الربع الثالث من عام 15Q3 مقارنةً بالفترة المماثلة من عام 14Q3، ونموًا بنسبة 44.8% في إيراداتنا من الخدمات في الربع الثالث من عام 15Q3 مقارنةً بالفترة المماثلة من عام 14Q3. كما سجلنا نموًا بنسبة 22.3% في إيراداتنا من الخدمات في الربع الثالث من عام 15Q3 مقارنةً بالفترة المماثلة من عام 14Q3، ونموًا بنسبة 2014 في إيراداتنا من الخدمات في الربع الثالث من عام 15Q3 مقارنةً بالفترة المماثلة من عام 14Q3. هذا النمو يعكس أداءنا القوي في جميع القطاعات التي نعمل فيها، حيث سجلنا نموًا بنسبة 9.8% في إيراداتنا من الخدمات في الربع الثالث من عام 15Q3 مقارنةً بالفترة المماثلة من عام 14Q3.

حسابی اڈاکس پر کارکردگی



حسابی اڈاکس پر کارکردگی کے لیے ہم نے اپنی تمام تر سرگرمیوں کو مددگار بنایا ہے۔ 2014 کے مالی سال کے دوران، ہم نے اپنی کارکردگی کو مزید بہتر بنانے کے لیے اپنی تمام تر سرگرمیوں کو مددگار بنایا ہے۔

2. کارکردگی کے اڈاکس



2.2

کارکردگی کے اڈاکس پر کارکردگی

15Q3 کے لیے کارکردگی کے اڈاکس پر کارکردگی 50.7% ہے۔ 1.86 کے اڈاکس پر کارکردگی ہے۔ 1.81 کے اڈاکس پر کارکردگی ہے۔ 49.3% ہے۔

2.1

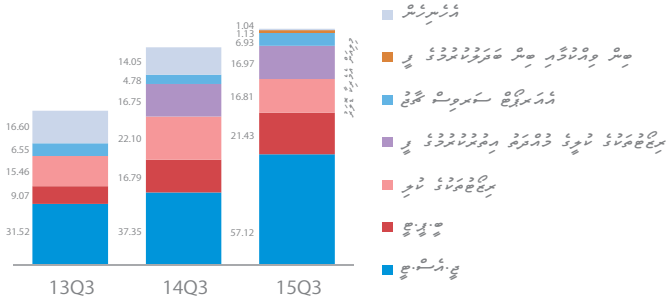
کارکردگی کے اڈاکس پر کارکردگی

15Q3 کے لیے کارکردگی کے اڈاکس پر کارکردگی 121.44 ہے۔ 14Q3 کے لیے کارکردگی کے اڈاکس پر کارکردگی 111.82 ہے۔ 8.6% ہے۔

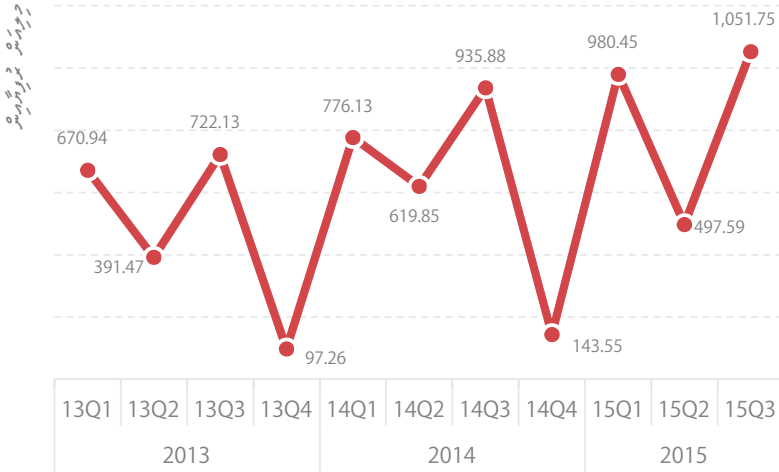
2.3

کارکردگی کے اڈاکس پر کارکردگی

کارکردگی کے اڈاکس پر کارکردگی کے لیے ہم نے اپنی تمام تر سرگرمیوں کو مددگار بنایا ہے۔ 53.0% ہے۔ 45.0% ہے۔ 27.6% ہے۔



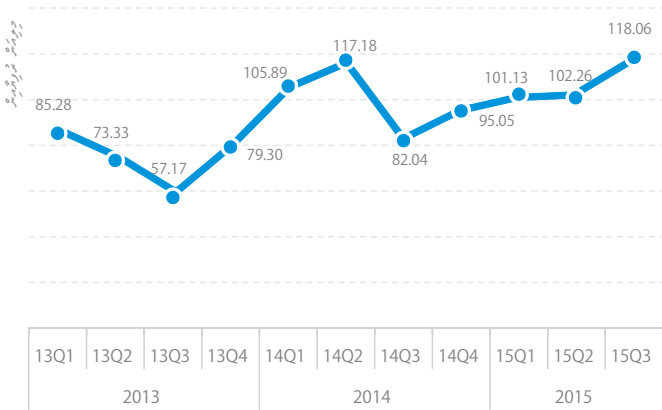
تجارت و خدمات



تجارت و خدمات کے شعبے میں 2015 سال کے پہلے تین ماہوں میں مجموعی طور پر 1,051.75 ملین روپے کی آمدنی حاصل کی گئی ہے۔ اس میں 13.5% اضافہ دیکھا گیا ہے۔

اس شعبے کی آمدنی 2014 کے چوتھے ماہ (14Q4) میں 143.55 ملین روپے پر کم ترین سطح پر رہی تھی، جبکہ 2015 کے تیسرے ماہ (15Q3) میں 1,051.75 ملین روپے پر بلند ترین سطح پر پہنچی۔

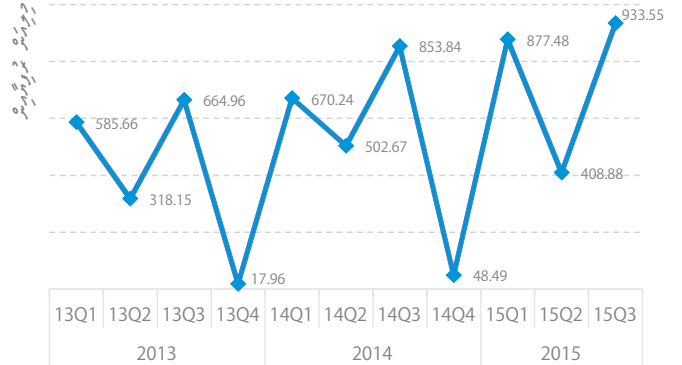
2015 کے پہلے تین ماہوں میں اس شعبے کی آمدنی 2014 کے چوتھے ماہ (14Q4) کے مقابلے میں 7.3 گنا زیادہ رہی ہے۔



صنعتی شعبے

صنعتی شعبے کی آمدنی 2015 کے پہلے تین ماہوں میں 118.06 ملین روپے رہی ہے، جو 2014 کے چوتھے ماہ (14Q4) کے مقابلے میں 23.9% زیادہ ہے۔

اس شعبے کی آمدنی 2014 کے چوتھے ماہ (14Q4) میں 95.05 ملین روپے پر کم ترین سطح پر رہی تھی، جبکہ 2015 کے تیسرے ماہ (15Q3) میں 118.06 ملین روپے پر بلند ترین سطح پر پہنچی۔



ساخت و تعمیرات

ساخت و تعمیرات کے شعبے میں 2015 سال کے پہلے تین ماہوں میں مجموعی طور پر 933.55 ملین روپے کی آمدنی حاصل کی گئی ہے۔ اس میں 9.4% اضافہ دیکھا گیا ہے۔

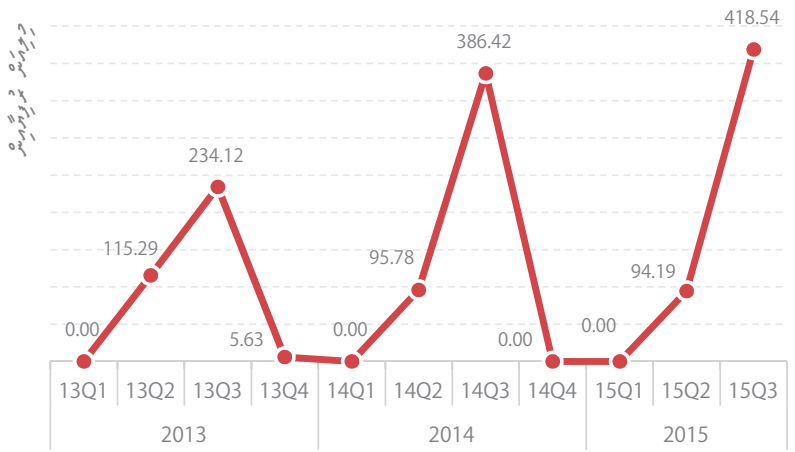
اس شعبے کی آمدنی 2014 کے چوتھے ماہ (14Q4) میں 48.49 ملین روپے پر کم ترین سطح پر رہی تھی، جبکہ 2015 کے تیسرے ماہ (15Q3) میں 933.55 ملین روپے پر بلند ترین سطح پر پہنچی۔

2015 کے پہلے تین ماہوں میں اس شعبے کی آمدنی 2014 کے چوتھے ماہ (14Q4) کے مقابلے میں 19.2 گنا زیادہ رہی ہے۔

5.7

مبلغ کل فروش به صادرات

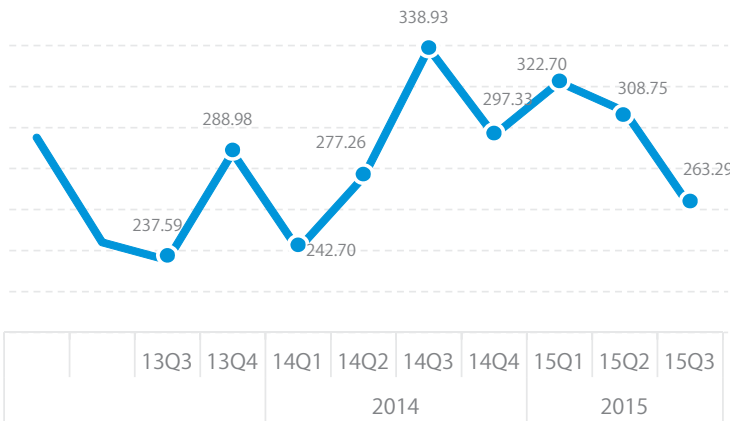
مبلغ کل فروش به صادرات در سه ماهه اول سال ۱۳۹۵ برابر با ۴۱۸٫۵۴ میلیارد ریال بوده که نسبت به سه ماهه اول سال ۱۳۹۴ افزایش ۳۹٫۰٪ داشته است. در سه ماهه اول سال ۱۳۹۵ نسبت به سه ماهه اول سال ۱۳۹۴، افزایش ۸٫۳٪ داشته است.



5.8

مبلغ کل صادرات

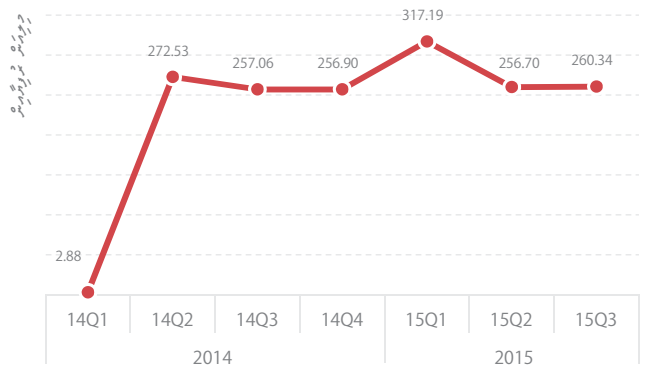
مبلغ کل صادرات در سه ماهه اول سال ۱۳۹۵ برابر با ۲۶۳٫۲۹ میلیارد ریال بوده که نسبت به سه ماهه اول سال ۱۳۹۴، افزایش ۲۲٫۳٪ داشته است. در سه ماهه اول سال ۱۳۹۵ نسبت به سه ماهه اول سال ۱۳۹۴، افزایش ۱۴٫۷٪ داشته است. در سه ماهه اول سال ۱۳۹۵ نسبت به سه ماهه اول سال ۱۳۹۴، افزایش ۲۱٫۴٪ داشته است.



5.9

مبلغ کل صادرات به کشورهای منطقه

مبلغ کل صادرات به کشورهای منطقه در سه ماهه اول سال ۱۳۹۵ برابر با ۲۶۰٫۳۴ میلیارد ریال بوده که نسبت به سه ماهه اول سال ۱۳۹۴، افزایش ۱٫۳٪ داشته است. در سه ماهه اول سال ۱۳۹۵ نسبت به سه ماهه اول سال ۱۳۹۴، افزایش ۶٫۷٪ داشته است.




מנהל הארבעים

מנהל הארבעים

1

אנשי עסקים מובילים



מנהל הארבעים מובילים
(12 מנהלים)

57 מנהלים

מנהל הארבעים מובילים
(259 מנהלים)

57

מנהלים

10 מנהלים

מנהל הארבעים מובילים
(380 מנהלים)

9

מנהלים

42

מנהלים

מנהל הארבעים

327

מנהלים

מנהל הארבעים מובילים

280.31

2

מנהלים

4

מנהלים

מנהלים	מנהלים	מנהלים
19,037,705	100	מנהלים
95,514,049	49	מנהלים
15,194,276	79	מנהלים
150,561,313	99	מנהלים
280,307,343	327	מנהלים

تادیر و تادیر

عناصه هاتره زمره اتره قهره زمره
قهره هاتره زمره زمره قهره

2,362

تادیر و تادیر



201

قهره هاتره زمره زمره قهره

814

قهره هاتره زمره زمره قهره

تادیر و تادیر

175,274,924 تادیر و تادیر زمره زمره زمره زمره زمره زمره



تادیر و تادیر زمره زمره زمره زمره زمره زمره

تادیر و تادیر 48,396,276

تادیر و تادیر 2,776,172 (43 عناهه قهره قهره)

تادیر و تادیر 51,340,344

تادیر و تادیر 55,213,813

تادیر و تادیر 1,438,669

تادیر و تادیر 16,109,650

تادیر و تادیر زمره زمره زمره زمره زمره زمره 2,934 قهره اتره قهره زمره 67 قهره
تادیر و تادیر زمره زمره زمره زمره زمره زمره 45 عناهه قهره زمره زمره زمره زمره

تادیر و تادیر

تادیر و تادیر زمره زمره زمره زمره زمره 16

تادیر و تادیر زمره زمره زمره زمره 1

تادیر و تادیر زمره زمره زمره زمره 15

تادیر و تادیر زمره زمره زمره زمره زمره 5

تادیر و تادیر زمره زمره زمره زمره 1

تادیر و تادیر زمره زمره زمره زمره 1

تادیر و تادیر زمره زمره زمره زمره زمره 3

تادیر و تادیر زمره زمره زمره زمره زمره 2

تادیر و تادیر زمره زمره زمره زمره زمره 5

تادیر و تادیر زمره زمره زمره زمره زمره 1

دورهٔ آموزش مدیریت

15 دورهٔ آموزش مدیریت

0	7
3	5

16 دورهٔ آموزش مدیریت

5	4
3	4

دورهٔ آموزش مدیریت

G25 دورهٔ آموزش مدیریت 13 و سایر دوره‌های مدیریت

G26 دورهٔ آموزش مدیریت

G27 دورهٔ آموزش مدیریت 23

B45 دورهٔ آموزش مدیریت

A3 دورهٔ آموزش مدیریت

دورهٔ آموزش

35

دورهٔ آموزش مدیریت

13

دورهٔ آموزش مدیریت



248

دورهٔ آموزش مدیریت

مؤرخہ 2 15Q3 کے اہلکاروں کے مجموعی کارکردگی

پرچہ	15Q3	مؤرخہ
47.0%	57,123,038	مجموعی کارکردگی
17.7%	21,433,809	مجموعی کارکردگی
13.8%	16,813,201	مجموعی کارکردگی
14.0%	16,967,490	مجموعی کارکردگی
5.7%	6,930,580	مجموعی کارکردگی
1.8%	2,168,998	مجموعی کارکردگی
100%	121,437,116	

*مجموعی کارکردگی: مجموعی کارکردگی کے اہلکاروں کے مجموعی کارکردگی، مجموعی کارکردگی کے اہلکاروں کے مجموعی کارکردگی

مؤرخہ 3 14Q3 کے اہلکاروں کے مجموعی کارکردگی 15Q3 کے اہلکاروں کے مجموعی کارکردگی

مؤرخہ / ڈیٹا	14Q3	15Q3	مؤرخہ
44.8%	73,365,952	106,223,053	مجموعی کارکردگی
8.3%	386,419,987	418,540,036	مجموعی کارکردگی
131.3%	3,115,880	7,207,785	مجموعی کارکردگی 1
12.4%	935,877,975	1,051,748,017	مجموعی کارکردگی
150.3%	20,869,003	52,229,278	مجموعی کارکردگی
26.9%	377,232,711	478,559,630	مجموعی کارکردگی
52.9%	572,458,005	875,304,137	مجموعی کارکردگی
-39.7%	28,680,675	17,281,344	مجموعی کارکردگی
-43.4%	10,767,617	6,099,023	مجموعی کارکردگی
1.3%	257,057,336	260,337,566	مجموعی کارکردگی
-1.1%	28,653,168	28,325,976	مجموعی کارکردگی 2
-22.6%	1,906,031	1,475,938	مجموعی کارکردگی 3
-2.1%	62,227,970	60,936,550	مجموعی کارکردگی
-3.9%	9,742,518	9,365,859	مجموعی کارکردگی
0.7%	18,950,964	19,086,482	مجموعی کارکردگی 4
-22.3%	338,927,752	263,290,207	مجموعی کارکردگی
-100.0%	202,281,668	92,679	مجموعی کارکردگی
6.2%	13,593,674	14,437,035	مجموعی کارکردگی
-2.9%	1,465,168	1,422,298	مجموعی کارکردگی
-100.0%	243,466	8	مجموعی کارکردگی
9.8%	3,343,837,519	3,671,962,903	

مؤرخہ 1 کے مجموعی کارکردگی کے اہلکاروں کے مجموعی کارکردگی

گروہ	پہلے ترمیم / گروہ	دو ترمیم	تیسرے ترمیم
گروہ 1	-16.7%	127,574,487	106,223,053
گروہ 2	39.0%	301,200,000	418,540,036
گروہ 3	91.7%	3,760,653	7,207,785
گروہ 4	13.5%	926,746,621	1,051,748,017
گروہ 5	411.0%	10,221,044	52,229,278
گروہ 6	14.7%	417,251,421	478,559,630
گروہ 7	6.9%	818,879,775	875,304,137
گروہ 8	-	-	17,281,344
گروہ 9	-38.7%	9,943,268	6,099,023
گروہ 10	-6.7%	279,125,000	260,337,566
گروہ 11	14.2%	24,812,785	28,325,976
گروہ 12	-93.8%	23,615,878	1,475,938
گروہ 13	2.8%	59,293,179	60,936,550
گروہ 14	3.1%	9,081,898	9,365,859
گروہ 15	-32.3%	28,182,222	19,086,482
گروہ 16	-21.4%	335,151,219	263,290,207
گروہ 17	-	-	92,679
گروہ 18	3.4%	13,965,852	14,437,035
گروہ 19	-0.3%	1,426,846	1,422,298
گروہ 20	-	-	8
مجموعہ	8.3%	3,390,232,148	3,671,962,903

گروہ 1 و 2 کے گروہ 15Q3 4 گروہ

گروہ	پہلے ترمیم	دو ترمیم	تیسرے ترمیم
گروہ 1	46,890,788	355	117
گروہ 2	1,057,078	40	18
گروہ 3	395,817	299	245
گروہ 4	615,451	273	149
گروہ 5	(20,908)	18	8
گروہ 6	850,473	128	63
گروہ 7	311,927	176	79
گروہ 8	481,514	68	27
گروہ 9	351,083	52	27
گروہ 10	240,518	155	88
گروہ 11	594,035	657	464
گروہ 12	30,275	11	9
گروہ 13	4,789,354	14	5

* گروہ 1 و 2 کے گروہ 15Q3 5 گروہ
** گروہ 1 و 2 کے گروہ 15Q3 5 گروہ

