



MALDIVES
INLAND REVENUE
AUTHORITY

ދިވެހިސަރުކާރުގެ
އިލާމު



ދިވެހިސަރުކާރުގެ
އިލާމު
2022
ދިވެހިސަރުކާރުގެ
އިލާމު

2022
Q2



اے سی او ایس آر

2018	وسر 1	وسر 1	18Q1
2018	وسر 2	وسر 2	18Q2
2018	وسر 3	وسر 3	18Q3
2018	وسر 4	وسر 4	18Q4
2019	وسر 1	وسر 1	19Q1
2019	وسر 2	وسر 2	19Q2
2019	وسر 3	وسر 3	19Q3
2019	وسر 4	وسر 4	19Q4
2020	وسر 1	وسر 1	20Q1
2020	وسر 2	وسر 2	20Q2
2020	وسر 3	وسر 3	20Q3
2020	وسر 4	وسر 4	20Q4
2021	وسر 1	وسر 1	21Q1
2021	وسر 2	وسر 2	21Q2
2021	وسر 3	وسر 3	21Q3
2021	وسر 4	وسر 4	21Q4
2022	وسر 1	وسر 1	22Q1
2022	وسر 2	وسر 2	22Q2

دولتی و سہ ماہیہ کارپوریشن آف پاکستان

دولتی و سہ ماہیہ کارپوریشن آف پاکستان

دولتی و سہ ماہیہ کارپوریشن آف پاکستان

دولتی و سہ ماہیہ کارپوریشن آف پاکستان

دولتی و سہ ماہیہ کارپوریشن آف پاکستان



پندرہویں

س۔ ناریعہ کی مہتری
رہی ہے نہ لاکھوں

س۔ اڑتے ہیں



س۔ اڑتے ہیں مہتری

س۔ ناریعہ کی مہتری

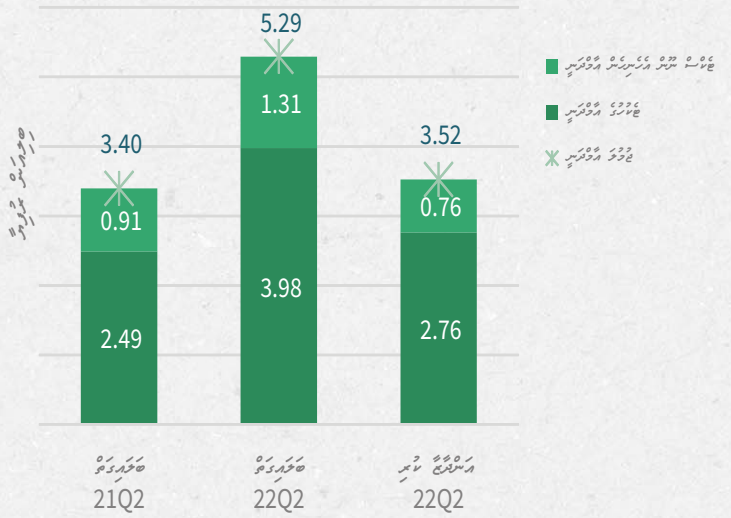


1.2

ארונית מדיניות

עלויות ארונית

3.98 מיליארד שקלים
 +59.9%
 21Q2 מיליארד שקלים
 +44.1%
 מיליארד שקלים



עלויות מדיניות ארונית

1.31 מיליארד שקלים
 +44.7%
 21Q2 מיליארד שקלים
 +72.4%
 מיליארד שקלים

עלויות ארונית

ב-2022 נמשך תהליך הפחתת עלויות ארונית המדיניות. עלויות ארונית המדיניות ב-2022 נאמדו ב-3.98 מיליארד שקלים, עלייה של 59.9% לעומת 2.49 מיליארד שקלים ב-2021. עלויות ארונית המדיניות ב-2021 נאמדו ב-2.49 מיליארד שקלים, עלייה של 44.1% לעומת 1.72 מיליארד שקלים ב-2020.

ב-2021 נמשך תהליך הפחתת עלויות ארונית המדיניות. עלויות ארונית המדיניות ב-2021 נאמדו ב-2.49 מיליארד שקלים, עלייה של 58.8% לעומת 1.57 מיליארד שקלים ב-2020. העלויות נובעות בעיקר מהפחתת עלויות ארונית המדיניות של חברות הבנות, וכן מהפחתת עלויות ארונית המדיניות של החברה עצמה.

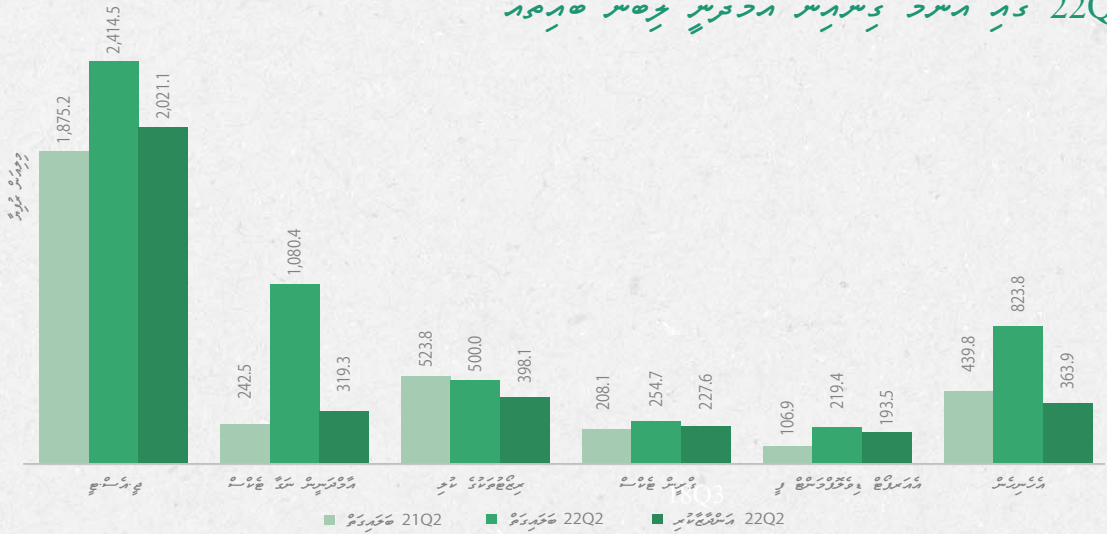
עלויות מדיניות ארונית

עלויות ארונית המדיניות של החברה ב-2021 נאמדו ב-1.31 מיליארד שקלים, עלייה של 44.7% לעומת 0.91 מיליארד שקלים ב-2020. עלויות ארונית המדיניות של החברה ב-2021 נאמדו ב-1.31 מיליארד שקלים, עלייה של 72.4% לעומת 0.76 מיליארד שקלים ב-2020.

ב-2021 נמשך תהליך הפחתת עלויות ארונית המדיניות של החברה. עלויות ארונית המדיניות של החברה ב-2021 נאמדו ב-1.31 מיליארד שקלים, עלייה של 44.7% לעומת 0.91 מיליארד שקלים ב-2020. העלויות נובעות בעיקר מהפחתת עלויות ארונית המדיניות של חברות הבנות, וכן מהפחתת עלויות ארונית המדיניות של החברה עצמה.

ב-2022 נמשך תהליך הפחתת עלויות ארונית המדיניות של החברה. עלויות ארונית המדיניות של החברה ב-2022 נאמדו ב-1.31 מיליארד שקלים, עלייה של 44.7% לעומת 0.91 מיליארד שקלים ב-2021. העלויות נובעות בעיקר מהפחתת עלויות ארונית המדיניות של חברות הבנות, וכן מהפחתת עלויות ארונית המדיניות של החברה עצמה.

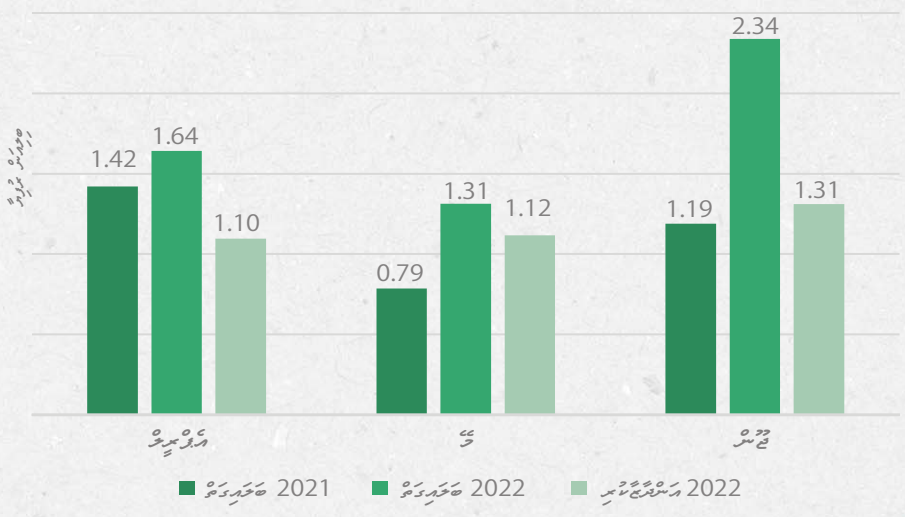
1.3 کارڈز، ڈسٹریبیوٹرز، سروس پرووائڈرز اور دیگر کارڈز 22Q2



کارڈز، ڈسٹریبیوٹرز، سروس پرووائڈرز اور دیگر کارڈز کی کارکردگی میں 5 سالوں سے 84.4% اضافہ دیکھا گیا ہے۔

گروپ	21Q2 میں کارڈز، ڈسٹریبیوٹرز، سروس پرووائڈرز اور دیگر کارڈز	22Q2 میں کارڈز، ڈسٹریبیوٹرز، سروس پرووائڈرز اور دیگر کارڈز	تبدیلی کا فیصد %
کارڈز، ڈسٹریبیوٹرز، سروس پرووائڈرز اور دیگر کارڈز	+28.8%	+19.5%	45.6%
کارڈز، ڈسٹریبیوٹرز، سروس پرووائڈرز اور دیگر کارڈز	+345.5%	+238.4%	20.4%
کارڈز، ڈسٹریبیوٹرز، سروس پرووائڈرز اور دیگر کارڈز	-4.5%	+25.6%	9.4%
کارڈز، ڈسٹریبیوٹرز، سروس پرووائڈرز اور دیگر کارڈز	+22.4%	+11.9%	4.8%
کارڈز، ڈسٹریبیوٹرز، سروس پرووائڈرز اور دیگر کارڈز	+105.2%	+13.4%	4.1%

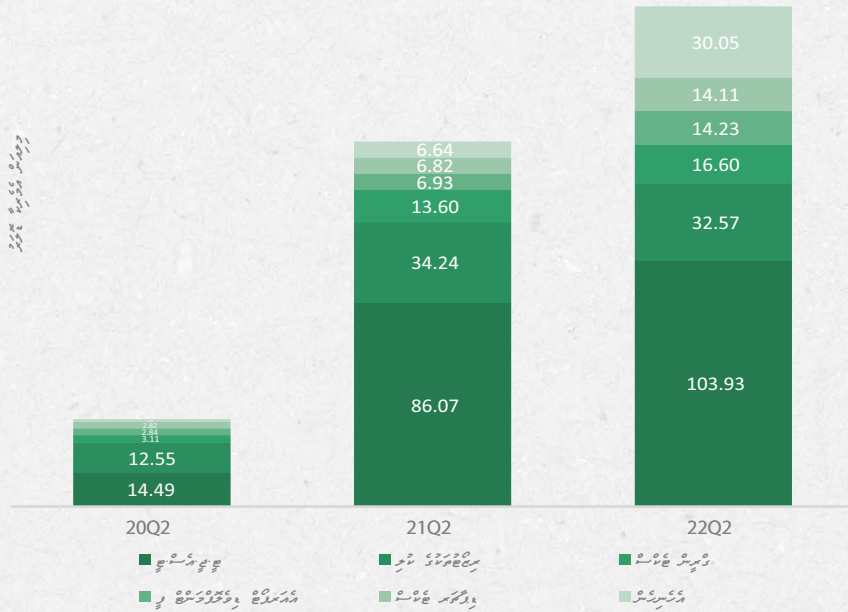
1.4 کارڈز، ڈسٹریبیوٹرز، سروس پرووائڈرز اور دیگر کارڈز 22Q2



2021 میں کارڈز، ڈسٹریبیوٹرز، سروس پرووائڈرز اور دیگر کارڈز	2022 میں کارڈز، ڈسٹریبیوٹرز، سروس پرووائڈرز اور دیگر کارڈز	تبدیلی کا فیصد %
+15.5%	+49.7%	کارڈز، ڈسٹریبیوٹرز، سروس پرووائڈرز اور دیگر کارڈز
+67.0%	+17.7%	کارڈز، ڈسٹریبیوٹرز، سروس پرووائڈرز اور دیگر کارڈز
+96.6%	+78.3%	کارڈز، ڈسٹریبیوٹرز، سروس پرووائڈرز اور دیگر کارڈز

2.3

رڈ سیکٹر کے مختلف عوامی اداروں کی کارکردگی

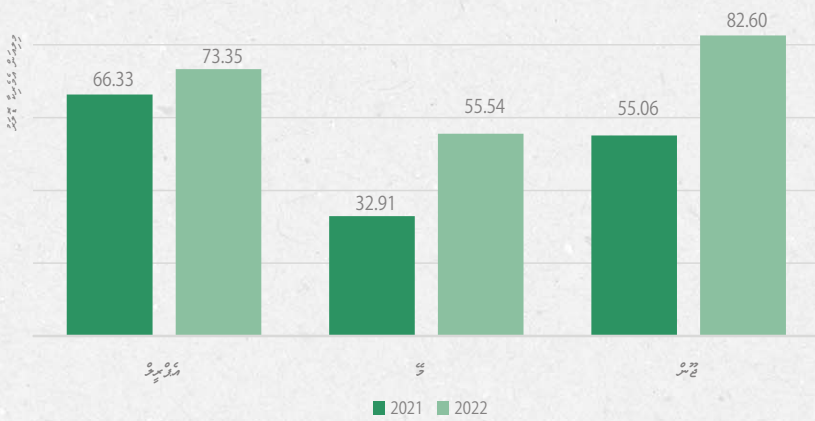


رڈ سیکٹر کی کارکردگی میں 5 سالوں سے مسلسل بہتری کی نشاندہی کی جا رہی ہے۔ 2022 کے پہلے دو سہ ماہیوں میں رڈ سیکٹر کی کارکردگی 85.8% ہوئی ہے۔

22Q2 کی کارکردگی	21Q2 کی کارکردگی	تبدیلی
49.1%	+20.8%	رڈ سروسز
15.4%	-4.9%	رڈ ٹرانسپورٹ
7.9%	+22.1%	رڈ سکیورٹی
6.7%	+105.2%	رڈ کی مرمت
6.7%	+107.0%	رڈ کی تعمیر

2.4


2022 کے پہلے دو سہ ماہیوں میں رڈ سیکٹر کی کارکردگی



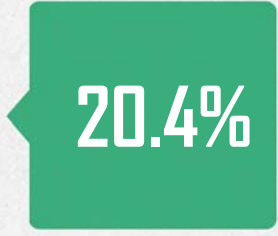
2021 کی کارکردگی	تبدیلی
+10.6%	رڈ کی تعمیر
+68.8%	رڈ کی مرمت
+50.0%	رڈ سروسز

رہنمائی دہانہ خدمات

پ.ا.سی 2.41
دولتی و غیر دولتی اداروں




رہنمائی دہانہ خدمات 1.08
دولتی و غیر دولتی اداروں



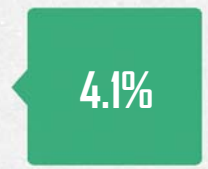
پ.ا.سی 500.04
دولتی و غیر دولتی اداروں



پ.ا.سی 254.68
دولتی و غیر دولتی اداروں



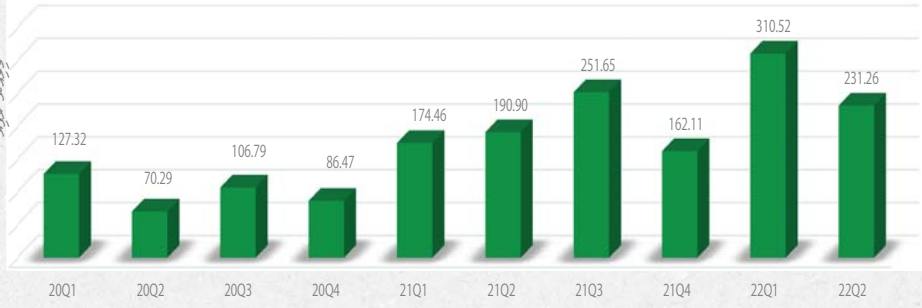
پ.ا.سی 219.37
دولتی و غیر دولتی اداروں



3.2.2

سرمایه-مخارج و سرمایه‌های جاری

231.26 سرمایه جاری
 +21.1% نسبت به دوره مالی منتهی به پایان شهریور ۱۴۰۱
 +45.7% نسبت به دوره مالی منتهی به پایان شهریور ۱۴۰۰

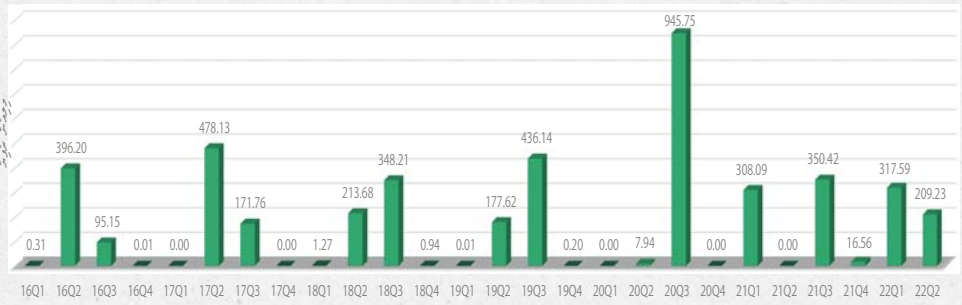


در دوره مالی منتهی به پایان شهریور ۱۴۰۲ سرمایه جاری نسبت به دوره مالی منتهی به پایان شهریور ۱۴۰۱ به میزان 21.1% افزایش یافته است. این افزایش عمدتاً ناشی از افزایش سرمایه‌های جاری به میزان 45.7% است. سرمایه جاری در دوره مالی منتهی به پایان شهریور ۱۴۰۲ نسبت به دوره مالی منتهی به پایان شهریور ۱۴۰۱ به میزان 72% افزایش یافته است. این افزایش عمدتاً ناشی از افزایش سرمایه‌های جاری به میزان 39% است. همچنین در دوره مالی منتهی به پایان شهریور ۱۴۰۲ نسبت به دوره مالی منتهی به پایان شهریور ۱۴۰۱ به میزان 72% افزایش یافته است. این افزایش عمدتاً ناشی از افزایش سرمایه‌های جاری به میزان 39% است.

3.2.3

سرمایه‌های بلند مدت

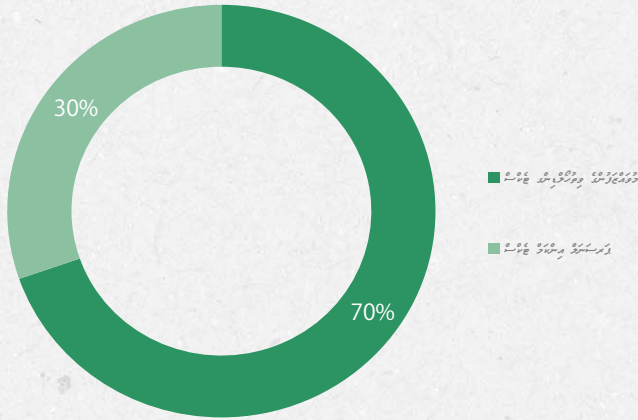
209.23 سرمایه بلند مدت
 +711.6% نسبت به دوره مالی منتهی به پایان شهریور ۱۴۰۱



در دوره مالی منتهی به پایان شهریور ۱۴۰۲ سرمایه بلند مدت نسبت به دوره مالی منتهی به پایان شهریور ۱۴۰۱ به میزان 711.6% افزایش یافته است. این افزایش عمدتاً ناشی از افزایش سرمایه‌های بلند مدت به میزان 711.6% است. سرمایه بلند مدت در دوره مالی منتهی به پایان شهریور ۱۴۰۲ نسبت به دوره مالی منتهی به پایان شهریور ۱۴۰۱ به میزان 711.6% افزایش یافته است. این افزایش عمدتاً ناشی از افزایش سرمایه‌های بلند مدت به میزان 711.6% است.

3.2.4

2022 Q2 21Q2 21Q1 21Q4 21Q3 21Q2 20Q4 20Q3 20Q2

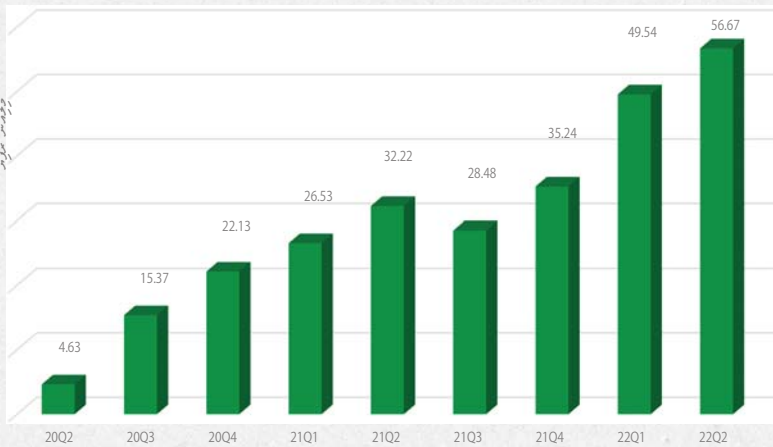


81.33
+133.6%
21Q2
+57.0%

2022 Q2 21Q2 21Q1 21Q4 21Q3 21Q2 20Q4 20Q3 20Q2

3.2.4.1

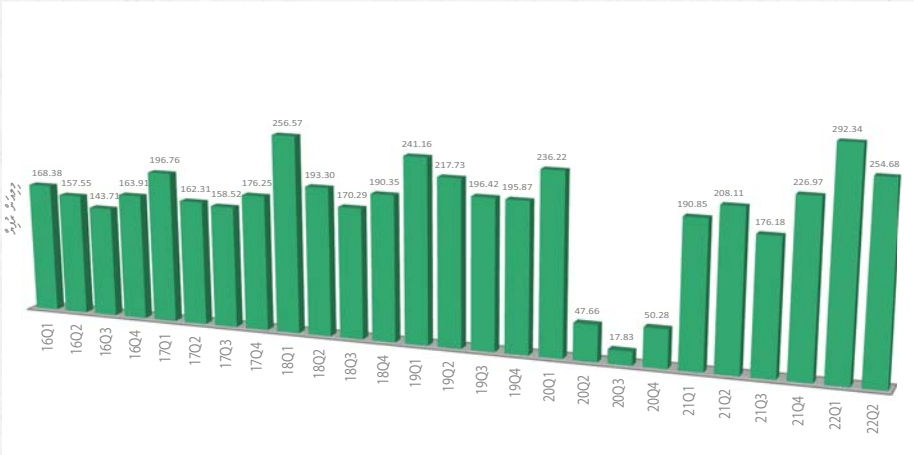
2022 Q2 21Q2 21Q1 21Q4 21Q3 21Q2 20Q4 20Q3 20Q2



56.67
+75.9%
21Q2
+93.5%

2022 Q2 21Q2 21Q1 21Q4 21Q3 21Q2 20Q4 20Q3 20Q2

3.4 זיכרון ע"מ



254.68
דו"ח שנת ה'תשפ"ב

+22.4%
21Q2 נגד הנתונים

+11.9%
הנתונים נגד הנתונים

הנתונים של זיכרון ע"מ של החברה נכון לסוף 22Q2 הם 254.68 דולר אמריקאי, עלייה של 22.4% ביחס ל-21Q2. עלייה זו נובעת בעיקר מהכנסות ריבית של 11.9% והכנסות פחותות של 2021. מס' הריבית נשאר נמוך במהלך השנה, והכנסות ריבית נמוכות יותר של 58.8% ביחס ל-2021. הנתונים של זיכרון ע"מ של החברה נכון לסוף 22Q2 הם 254.68 דולר אמריקאי, עלייה של 22.4% ביחס ל-21Q2. עלייה זו נובעת בעיקר מהכנסות ריבית של 11.9% והכנסות פחותות של 2021. מס' הריבית נשאר נמוך במהלך השנה, והכנסות ריבית נמוכות יותר של 58.8% ביחס ל-2021. הנתונים של זיכרון ע"מ של החברה נכון לסוף 22Q2 הם 254.68 דולר אמריקאי, עלייה של 22.4% ביחס ל-21Q2. עלייה זו נובעת בעיקר מהכנסות ריבית של 11.9% והכנסות פחותות של 2021. מס' הריבית נשאר נמוך במהלך השנה, והכנסות ריבית נמוכות יותר של 58.8% ביחס ל-2021.

3.5 האמצעים והחובות



219.37
דו"ח שנת ה'תשפ"ב

+105.2%
21Q2 נגד הנתונים

+13.4%
הנתונים נגד הנתונים

האמצעים והחובות של החברה נכון לסוף 22Q2 הם 219.37 דולר אמריקאי, עלייה של 105.2% ביחס ל-21Q2. עלייה זו נובעת בעיקר מהכנסות ריבית של 13.4% והכנסות פחותות של 2021. מס' הריבית נשאר נמוך במהלך השנה, והכנסות ריבית נמוכות יותר של 66.6% ביחס ל-2021. הנתונים של האמצעים והחובות של החברה נכון לסוף 22Q2 הם 219.37 דולר אמריקאי, עלייה של 105.2% ביחס ל-21Q2. עלייה זו נובעת בעיקר מהכנסות ריבית של 13.4% והכנסות פחותות של 2021. מס' הריבית נשאר נמוך במהלך השנה, והכנסות ריבית נמוכות יותר של 66.6% ביחס ל-2021.



سرمایہ زخمی واریزے ریکارڈ



سرمایہ زخمی واریزے ریکارڈ کی دیکھ بھال کی رقمیں 478,961,589 روپے

انبارہ کی رقمیں: 225,996,286 روپے

راج نامہ کی رقمیں: 222,133,558 روپے

مکمل شدہ نامہ کی رقمیں: 30,333,935 روپے

دیسی نامہ کی رقمیں: 497,810 روپے

واریزے کی رقمیں: 774 روپے

واریزے کی رقمیں: 739 روپے

ریکارڈ کی رقمیں: 96 روپے

30 جون 2022 کی سرکاری ریکارڈ کی رقمیں

رقم	مکمل شدہ	ریکارڈ	رقم
5,166,664,231	2,345,729,550	2,820,934,681	مکمل شدہ کی رقمیں
318,852,887	58,841,407	260,011,480	ریکارڈ کی رقمیں
789,652,555	223,601,285	566,051,270	راج نامہ کی رقمیں
1,913,517,948	804,517,675	1,109,000,273	مکمل شدہ کی رقمیں
2,144,640,841	1,258,769,183	885,871,658	ریکارڈ کی رقمیں
9,925,413,914	6,748,990,219	3,176,423,695	مکمل شدہ کی رقمیں
9,422,194,952	6,451,295,834	2,970,899,118	مکمل شدہ کی رقمیں
503,218,961	297,694,385	205,524,576	ریکارڈ کی رقمیں
15,092,078,145	9,094,719,769	5,997,358,376	مکمل شدہ

نوٹ: تمام رقمیں ریکارڈ کی رقمیں ہیں۔

30 جون 2022 کی سرکاری ریکارڈ کی رقمیں

رقم	مکمل شدہ	ریکارڈ	رقم
941,163,224	439,352,808	510,810,416	مکمل شدہ کی رقمیں
68,063,925	67,143,414	920,510	ریکارڈ کی رقمیں
1,009,227,150	506,496,223	502,730,926	مکمل شدہ



22Q2 کے دوران کاروبار کی کارکردگی

کاروبار کی کارکردگی	دے دیے (پروگرام)
1,228	342,242,320

نوٹ: تمام اعداد و شمار تقریباً ہیں اور ان میں کوئی تبدیلی ہو سکتی ہے۔

22Q2 کے دوران کاروبار کی کارکردگی

کاروبار کی کارکردگی	دے دیے (پروگرام)
10	300,811,044

کاروبار کی کارکردگی



دے دیے	کاروبار کی کارکردگی	کاروبار کی کارکردگی	کاروبار کی کارکردگی	کاروبار کی کارکردگی
54,518	18	1,972	52,564	کاروبار کی کارکردگی
2,685	15	81	2,619	کاروبار کی کارکردگی
13,650	32	299	13,383	کاروبار کی کارکردگی
2,013	4	37	1,980	کاروبار کی کارکردگی
48	0	1	47	کاروبار کی کارکردگی



የግብርና ስራ ስርዓት ለማሻሻል

8 የግብርና ስራ ስርዓት ለማሻሻል

8 የግብርና ስራ ስርዓት ለማሻሻል

10 የግብርና ስራ ስርዓት ለማሻሻል



5 የግብርና ስራ ስርዓት ለማሻሻል

2 የግብርና ስራ ስርዓት ለማሻሻል

2 የግብርና ስራ ስርዓት ለማሻሻል

1 የግብርና ስራ ስርዓት ለማሻሻል

የግብርና ስራ ስርዓት ለማሻሻል



108 የግብርና ስራ ስርዓት ለማሻሻል



7 የግብርና ስራ ስርዓት ለማሻሻል




3 የግብርና ስራ ስርዓት ለማሻሻል



4 የግብርና ስራ ስርዓት ለማሻሻል



دۆلەت قۇرۇلۇشى 

298

8

دۆلەت قۇرۇلۇشى ئىنسانىيەت ئىنسانىيەت

ئىنسانىيەت ئىنسانىيەت ئىنسانىيەت

10

دۆلەت قۇرۇلۇشى ئىنسانىيەت ئىنسانىيەت

ئىنسانىيەت ئىنسانىيەت ئىنسانىيەت

ئىنسانىيەت ئىنسانىيەت ئىنسانىيەت
دۆلەت قۇرۇلۇشى ئىنسانىيەت ئىنسانىيەت

دۆلەت قۇرۇلۇشى 

دۆلەت قۇرۇلۇشى ئىنسانىيەت ئىنسانىيەت

12

دۆلەت قۇرۇلۇشى ئىنسانىيەت ئىنسانىيەت
87 دۆلەت قۇرۇلۇشى ئىنسانىيەت ئىنسانىيەت

9

دۆلەت قۇرۇلۇشى ئىنسانىيەت ئىنسانىيەت
24 دۆلەت قۇرۇلۇشى ئىنسانىيەت ئىنسانىيەت

دۆلەت قۇرۇلۇشى ئىنسانىيەت ئىنسانىيەت

7

دۆلەت قۇرۇلۇشى ئىنسانىيەت ئىنسانىيەت
207 دۆلەت قۇرۇلۇشى ئىنسانىيەت ئىنسانىيەت



گروپ 4 کا مجموعی اربڑ کی ریکارڈنگ (دوسری ترمیم)

19Q2	20Q2	21Q2	22Q2	گروپ
3,181.2	675.7	2,488.4	3,978.9	خارجی اربڑ
189.5	43.3	104.4	216.5	ڈیپازٹس
348.2	16.7	52.9	11.5	ڈی.بی.سی
177.6	7.9	-	209.2	ٹیکس اور سروس
-	-	16.8	558.5	ایئر لائنز - ایئر ٹیکس اور سروس
-	4.6	32.2	56.7	ڈیپازٹس اور سروس
-	-	2.6	24.7	ایئر لائنز اور سروس
166.1	3.6	4.7	1.3	ڈیپازٹس اور سروس
-	70.3	190.9	231.3	سروس اور سروس
217.7	47.7	208.1	254.7	ڈیپازٹس اور سروس
731.4	259.0	557.8	820.5	ڈیپازٹس اور سروس
1,316.6	222.4	1,317.4	1,594.0	ڈیپازٹس اور سروس
2.5	-	-	-	سروس اور سروس
27.2	-	-	-	ڈیپازٹس اور سروس
4.4	0.2	0.6	-	ڈیپازٹس اور سروس
810.1	324.0	907.9	1,313.8	خارجی اربڑ
186.0	43.8	106.9	219.4	ڈیپازٹس اور سروس
9.2	5.2	11.3	9.1	ڈیپازٹس اور سروس
6.1	-	-	-	ڈیپازٹس اور سروس
-	3.1	2.0	2.3	ڈیپازٹس اور سروس
42.8	10.6	72.5	29.7	ڈیپازٹس اور سروس
4.4	0.7	6.3	155.9	ڈیپازٹس اور سروس
-	-	-	153.6	ڈیپازٹس اور سروس
30.8	6.0	21.6	24.6	ڈیپازٹس اور سروس
0.1	-	1.7	2.5	ڈیپازٹس اور سروس
2.8	0.2	4.0	4.0	ڈیپازٹس اور سروس
70.7	36.2	2.3	1.5	ڈیپازٹس اور سروس
20.9	2.6	10.8	13.0	ڈیپازٹس اور سروس
-	-	-	15.3	ڈیپازٹس اور سروس
384.2	192.5	523.8	500.0	ڈیپازٹس اور سروس
27.4	12.0	24.6	29.7	ڈیپازٹس اور سروس
5.9	1.5	5.0	5.8	ڈیپازٹس اور سروس
-	-	91.0	108.1	ڈیپازٹس اور سروس
17.5	9.3	23.8	33.6	ڈیپازٹس اور سروس
1.2	0.2	0.3	5.6	ڈیپازٹس اور سروس
3,991.3	999.7	3,396.3	5,292.7	گروپ

موسم 5 کے مجموعی نتائج کی تفصیلی رپورٹ (اڑھائی سالوں کے لیے)

موسم	21Q2	22Q2	تغییر / فرق
مجموعی	813,485,625	1,154,737,483	+41.9%
مجموعی آمدنی	115,922,349	82,091,334	-29.2%
آمدنی کی شرح	48,914,783	81,144,330	+65.9%
مجموعی اخراجات	11,948,393	16,090,868	+34.7%
آمدنی سے زیادہ	14,104,020	21,015,994	+49.0%
مجموعی خسارے	9,231,506	16,858,936	+82.6%
ساختی اور تعمیراتی مجموعی اخراجات	7,177,211	13,003,365	+81.2%
تعمیراتی اخراجات	5,002,206	5,807,423	+16.1%
آمدنی سے زیادہ	3,153,749	4,887,413	+55.0%
سود	3,178,179	4,439,537	+39.7%
تعمیراتی	4,023,908	4,950,001	+23.0%
تعمیراتی مجموعی اخراجات اور تعمیراتی مجموعی اخراجات	4,999,102	3,023,201	-39.5%
مجموعی	1,041,141,031	1,408,049,882	+35.2%





ދިވެހިސަރުކާރުގެ
ފަރާތުން

ދިވެހި
ރާއްޖޭގެ
ސަރުކާރު

2022
Q2



MALDIVES
INLAND REVENUE
AUTHORITY