

ދިވެހިސަރުކާރުގެ ގެޒެޓް . ސަރުކާރުގެ ބަޔާން . ސަރުކާރުގެ ބަޔާން

4 ވަނަ ބައި

2025



ދިވެހިސަރުކާރުގެ ގެޒެޓް  
ސަރުކާރުގެ ބަޔާން . ސަރުކާރުގެ ބަޔާން . ސަރުކާރުގެ ބަޔާން

# دوره‌های آموزشی

2021	دوره آموزشی 1	21Q1
2021	دوره آموزشی 2	21Q2
2021	دوره آموزشی 3	21Q3
2021	دوره آموزشی 4	21Q4
2022	دوره آموزشی 1	22Q1
2022	دوره آموزشی 2	22Q2
2022	دوره آموزشی 3	22Q3
2022	دوره آموزشی 4	22Q4
2023	دوره آموزشی 1	23Q1
2023	دوره آموزشی 2	23Q2
2023	دوره آموزشی 3	23Q3
2023	دوره آموزشی 4	23Q4
2024	دوره آموزشی 1	24Q1
2024	دوره آموزشی 2	24Q2
2024	دوره آموزشی 3	24Q3
2024	دوره آموزشی 4	24Q4
2025	دوره آموزشی 1	25Q1
2025	دوره آموزشی 2	25Q2
2025	دوره آموزشی 3	25Q3
2025	دوره آموزشی 4	25Q4
	دوره‌های آموزشی تخصصی مدیریت	دوره‌های آموزشی
	دوره‌های آموزشی تخصصی مدیریت	دوره‌های آموزشی
	دوره‌های آموزشی تخصصی مدیریت (دوره‌های آموزشی تخصصی مدیریت)	دوره‌های آموزشی
	دوره‌های آموزشی تخصصی مدیریت	دوره‌های آموزشی
	دوره‌های آموزشی تخصصی مدیریت	دوره‌های آموزشی

# فصل اول

سوره 1

بِسْمِ اللَّهِ الرَّحْمَنِ الرَّحِيمِ



سوره 14

بِسْمِ اللَّهِ الرَّحْمَنِ الرَّحِيمِ  
إِنَّا نَحْنُ اللَّهُ حَيُّ الْقَيُّومُ  
لَا تَأْخُذُهُ سِنَةٌ وَلَا نَوْمٌ  
لَهُ مَا فِي السَّمَاوَاتِ وَمَا فِي الْأَرْضِ  
مَنْ ذَا الَّذِي يَشْفَعُ عِنْدَهُ إِلَّا بِإِذْنِهِ  
يَعْلَمُ مَا بَيْنَ أَيْدِيهِمْ وَمَا خَلْفَهُمْ  
وَلَا يُحِيطُونَ بِشَيْءٍ مِنْ أَمْرِهِ إِلَّا بِمَا شَاءَ  
سِعَتِ السَّمَاوَاتُ وَالْأَرْضُ عِنْدَهُ  
يَوْمَئِذٍ الْعِلْمُ ذَوَاتُ الْأَرْسَالِ  
بِإِذْنِ اللَّهِ الْعَلِيمِ



سوره 20

بِسْمِ اللَّهِ الرَّحْمَنِ الرَّحِيمِ  
وَإِذْ نَادَىٰ نُوْحًا أَنْ أَلْقِ سَفِينَا فِي الْيَمِّ  
فَصَلَاحَ وَوَقَدْ نَجَّيْنَاهُ لِيُكَلِّمَهُ  
الَّذِينَ هُمْ عَنْ آلِهِ وَالْغَايِبِ  
إِنَّمَا نُكَلِّمُ الَّذِينَ نَشَاءُ  
وَنُخْفِي الْأَعْيُنَ عَنَّا  
وَكُلٌّ قُلُوبُهُمْ



سوره 27

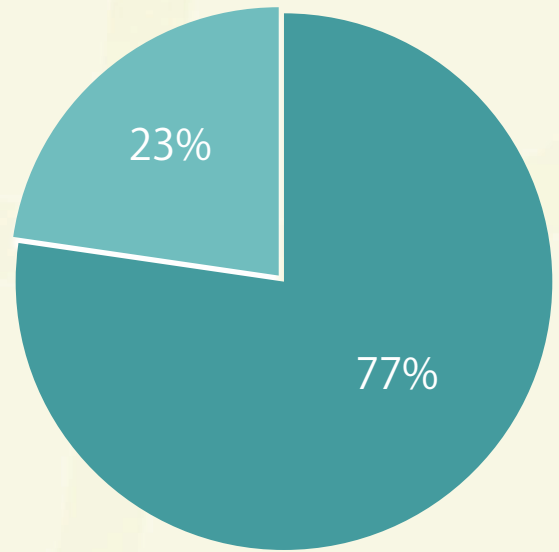
بِسْمِ اللَّهِ الرَّحْمَنِ الرَّحِيمِ  
وَإِذْ نَادَىٰ يٰقَارُونَ  
إِنِّي لَمَكْتُ بَيْنَكُمْ وَابْنَ مَرْيَمَ  
فَالَّذِينَ هُمْ عَنْ آلِهِ وَالْغَايِبِ  
إِنَّمَا نُكَلِّمُ الَّذِينَ نَشَاءُ  
وَنُخْفِي الْأَعْيُنَ عَنَّا  
وَكُلٌّ قُلُوبُهُمْ





علاقائی رکنیت

1.2  
رکنیت کے علاقے



علاقائی رکنیت کے غیر رکنیت کے علاقے



■ رکنیت کے علاقے ■ غیر رکنیت کے علاقے


علاقائی رکنیت

25Q4 و علاقائی رکنیت کے علاقے کی رکنیت میں	24Q4 میں رکنیت کے علاقے	رکنیت کے علاقے کی رکنیت میں
14.5%	+21.2%	رکنیت کے علاقے
+10.4%	+11.5%	رکنیت کے علاقے
+11.3%	+113.8%	رکنیت کے علاقے
-11.5%	+85.4%	رکنیت کے علاقے
-	+4.6%	رکنیت کے علاقے اور غیر رکنیت کے علاقے

علاقائی رکنیت کے غیر رکنیت کے علاقے

25Q4 و علاقائی رکنیت کے غیر رکنیت کے علاقے کی رکنیت میں	24Q4 میں رکنیت کے غیر رکنیت کے علاقے	رکنیت کے غیر رکنیت کے علاقے کی رکنیت میں
+25.5%	+24.2%	رکنیت کے غیر رکنیت کے علاقے
-13.7%	+81.9%	رکنیت کے غیر رکنیت کے علاقے
+23.2%	+25.9%	رکنیت کے غیر رکنیت کے علاقے
+3.2%	+1.8%	رکنیت کے غیر رکنیت کے علاقے
-	-76.5%	رکنیت کے غیر رکنیت کے علاقے اور رکنیت کے علاقے

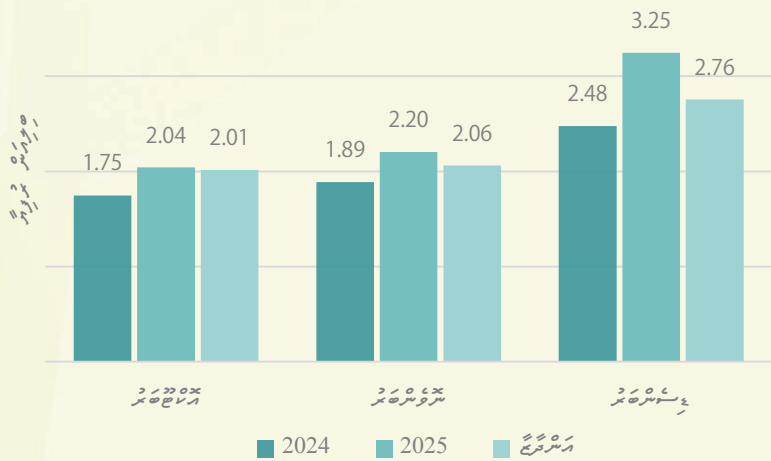
### 1.3 25Q4 جي آمدني، خرچي، رٽريٽنگ، ۽ ڪاروبار جو جائزو



ڪاروبار جو فائدو 25Q4 ۾ 24Q4 کان 13.1% وڌيڪ رهيو، جڏهن ته آمدني 17.7% وڌيڪ رهيو. ڪاروبار جو فائدو 25Q4 ۾ 24Q4 کان 25.5% وڌيڪ رهيو، جڏهن ته آمدني 24.2% وڌيڪ رهيو. ڪاروبار جو فائدو 25Q4 ۾ 24Q4 کان 11.3% وڌيڪ رهيو، جڏهن ته آمدني 113.8% وڌيڪ رهيو. ڪاروبار جو فائدو 25Q4 ۾ 24Q4 کان 11.5% گهٽيو، جڏهن ته آمدني 85.4% وڌيڪ رهيو. ڪاروبار جو فائدو 25Q4 ۾ 24Q4 کان 13.7% گهٽيو، جڏهن ته آمدني 81.9% وڌيڪ رهيو.

ڪاتگري	24Q4 ۾ ڪاروبار جو فائدو	مقرر	25Q4 ۾ ڪاروبار جو فائدو	پيئرسنٽيج
آمدني	+17.7%	3,761.1	4,253.2	56.8%
ڪاروبار جو فائدو	+24.2%	472.3	592.6	7.9%
ڪاروبار جو فائدو	+113.8%	522.9	582.2	7.8%
ڪاروبار جو فائدو	+85.4%	561.8	497.0	6.6%
ڪاروبار جو فائدو	+81.9%	573.7	494.8	6.6%

### 1.4 25Q4 جي آمدني، خرچي، رٽريٽنگ، ۽ ڪاروبار جو جائزو

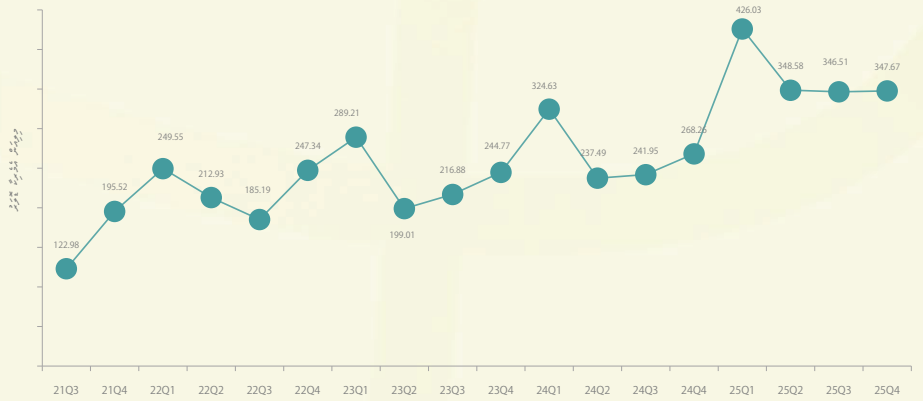


ڪاتگري	2024 ۾ ڪاروبار جو فائدو	مقرر
آمدني	+16.8%	+1.4%
ڪاروبار جو فائدو	+16.7%	+6.8%
ڪاروبار جو فائدو	+31.1%	+17.8%

## 2. ئىقتىسادىي ئىشلىرىمۇ ئىشلىرىمۇ

2.1

### ئىقتىسادىي ئىشلىرىمۇ ئىشلىرىمۇ



2024 قىتابىدىكى ئىقتىسادىي ئىشلىرىمۇ ئىشلىرىمۇ ئىقتىسادىي ئىشلىرىمۇ سەۋەبلىرى:

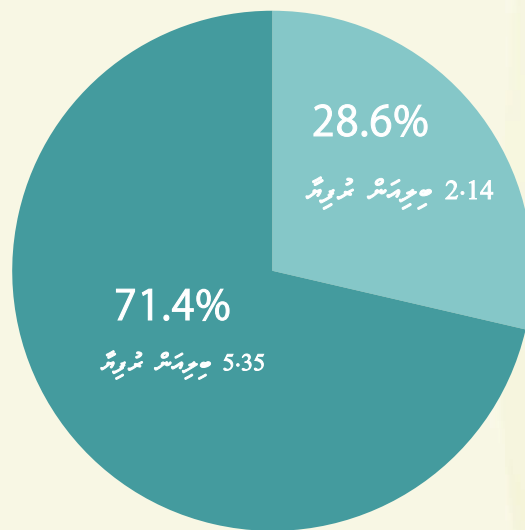
- 2024 قىتابىدىكى ئىقتىسادىي ئىشلىرىمۇ ئىشلىرىمۇ 11.9% ئىقتىسادىي ئىشلىرىمۇ، 2024 قىتابىدىكى ئىقتىسادىي ئىشلىرىمۇ، 21.1% ئىقتىسادىي ئىشلىرىمۇ.
- ئىقتىسادىي ئىشلىرىمۇ ئىقتىسادىي ئىشلىرىمۇ 38.56 قىتابىدىكى ئىقتىسادىي ئىشلىرىمۇ ئىقتىسادىي ئىشلىرىمۇ.
- ئىقتىسادىي ئىشلىرىمۇ ئىقتىسادىي ئىشلىرىمۇ ئىقتىسادىي ئىشلىرىمۇ 1 قىتابىدىكى ئىقتىسادىي ئىشلىرىمۇ 2024 قىتابىدىكى ئىقتىسادىي ئىشلىرىمۇ ئىقتىسادىي ئىشلىرىمۇ ئىقتىسادىي ئىشلىرىمۇ.
- 2024 قىتابىدىكى ئىقتىسادىي ئىشلىرىمۇ ئىقتىسادىي ئىشلىرىمۇ 20.14 قىتابىدىكى ئىقتىسادىي ئىشلىرىمۇ ئىقتىسادىي ئىشلىرىمۇ.
- 2024 قىتابىدىكى ئىقتىسادىي ئىشلىرىمۇ ئىقتىسادىي ئىشلىرىمۇ 12.3% ئىقتىسادىي ئىشلىرىمۇ، 1 قىتابىدىكى ئىقتىسادىي ئىشلىرىمۇ 2024 قىتابىدىكى ئىقتىسادىي ئىشلىرىمۇ ئىقتىسادىي ئىشلىرىمۇ.
- 14.86 قىتابىدىكى ئىقتىسادىي ئىشلىرىمۇ ئىقتىسادىي ئىشلىرىمۇ 14.44 قىتابىدىكى ئىقتىسادىي ئىشلىرىمۇ ئىقتىسادىي ئىشلىرىمۇ.

2.2

### ئىقتىسادىي ئىشلىرىمۇ ئىشلىرىمۇ

25Q4 قىتابىدىكى ئىقتىسادىي ئىشلىرىمۇ ئىشلىرىمۇ 2.14 قىتابىدىكى ئىقتىسادىي ئىشلىرىمۇ، 28.6% ئىقتىسادىي ئىشلىرىمۇ.

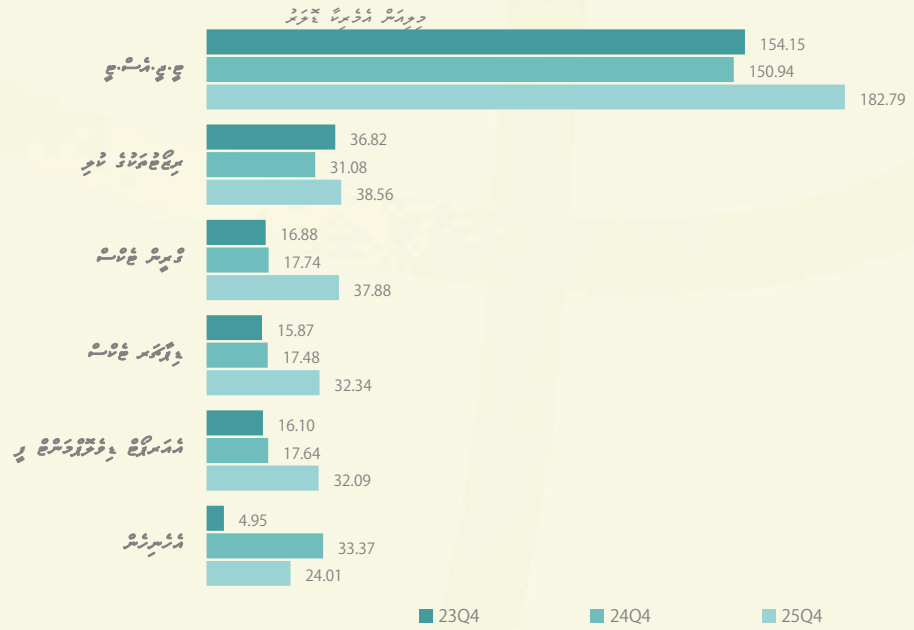
2024 قىتابىدىكى ئىقتىسادىي ئىشلىرىمۇ ئىشلىرىمۇ (347.67 قىتابىدىكى ئىقتىسادىي ئىشلىرىمۇ) 71.4% ئىقتىسادىي ئىشلىرىمۇ ئىقتىسادىي ئىشلىرىمۇ، 5.35 قىتابىدىكى ئىقتىسادىي ئىشلىرىمۇ.



■ ئىقتىسادىي ئىشلىرىمۇ ■ ئىقتىسادىي ئىشلىرىمۇ

2.3

ڪوٽڙي ۽ ٻين علائقن ۾ ڪم ڪندڙن جي انگ

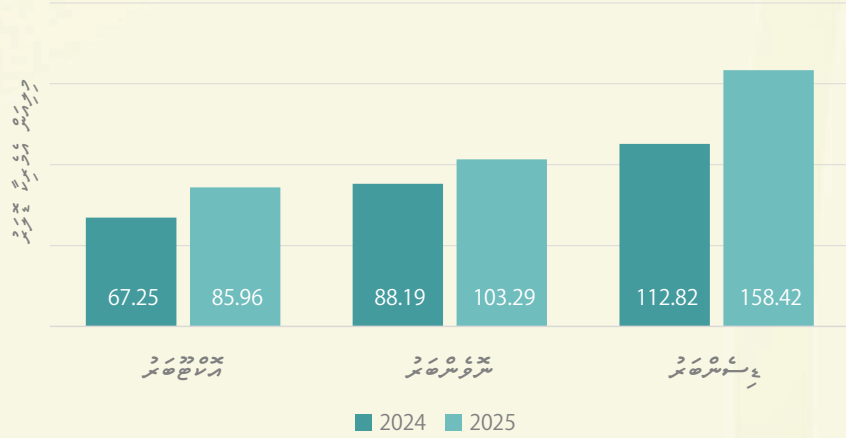


ڪوٽڙي ۽ ٻين علائقن ۾ ڪم ڪندڙن جي انگ 25Q4 ۾ 52.6% تائين وڌيو، جڏهن ته 24Q4 ۾ 21.1% وڌيڪ هو. ڪوٽڙي ۽ ٻين علائقن ۾ ڪم ڪندڙن جي انگ 25Q4 ۾ 11.1% تائين وڌيو، جڏهن ته 24Q4 ۾ 24.1% وڌيڪ هو. ڪوٽڙي ۽ ٻين علائقن ۾ ڪم ڪندڙن جي انگ 25Q4 ۾ 10.9% تائين وڌيو، جڏهن ته 24Q4 ۾ 113.5% وڌيڪ هو. ڪوٽڙي ۽ ٻين علائقن ۾ ڪم ڪندڙن جي انگ 25Q4 ۾ 9.3% تائين وڌيو، جڏهن ته 24Q4 ۾ 85.0% وڌيڪ هو. ڪوٽڙي ۽ ٻين علائقن ۾ ڪم ڪندڙن جي انگ 25Q4 ۾ 9.2% تائين وڌيو، جڏهن ته 24Q4 ۾ 81.9% وڌيڪ هو.

ڪم ڪندڙن جي انگ	25Q4 ۾ وڌيڪ	24Q4 ۾ وڌيڪ
ڪوٽڙي ۽ ٻين علائقن ۾ ڪم ڪندڙن جي انگ	52.6%	+21.1%
ڪوٽڙي ۽ ٻين علائقن ۾ ڪم ڪندڙن جي انگ	11.1%	+24.1%
ڪوٽڙي ۽ ٻين علائقن ۾ ڪم ڪندڙن جي انگ	10.9%	+113.5%
ڪوٽڙي ۽ ٻين علائقن ۾ ڪم ڪندڙن جي انگ	9.3%	+85.0%
ڪوٽڙي ۽ ٻين علائقن ۾ ڪم ڪندڙن جي انگ	9.2%	+81.9%

2.4

25Q4 ۾ ڪوٽڙي ۽ ٻين علائقن ۾ ڪم ڪندڙن جي انگ



ڪم ڪندڙن جي انگ	2024 ۾ وڌيڪ
ڪوٽڙي ۽ ٻين علائقن ۾ ڪم ڪندڙن جي انگ	+27.8%
ڪوٽڙي ۽ ٻين علائقن ۾ ڪم ڪندڙن جي انگ	+17.1%
ڪوٽڙي ۽ ٻين علائقن ۾ ڪم ڪندڙن جي انگ	+40.4%

# دوره‌های تخصصی در اردو سال

تخصصی اردو 4.25 دوره‌ها

56.8%

تخصصی در ادبیات فارسی 592.65 دوره‌ها

7.9%

تخصصی در علوم 582.19 دوره‌ها

7.8%

تخصصی در ریاضیات 497.04 دوره‌ها

6.6%

تخصصی در علوم تجربی 494.79 دوره‌ها

6.6%





### 3.2 مجموعی کارخانوں کی کارکردگی

592.65  
دولتی کارخانوں کی کارکردگی

+24.2%  
24Q4 کی کارکردگی کے مقابلے میں

+25.5%  
دولتی کارخانوں کی کارکردگی کے مقابلے میں

2026 کی کارکردگی کے مقابلے میں 2025 کی کارکردگی میں مجموعی کارخانوں کی کارکردگی میں اضافہ ہوا۔

24Q4 کی کارکردگی کے مقابلے میں 25Q4 کی کارکردگی میں اضافہ ہوا۔

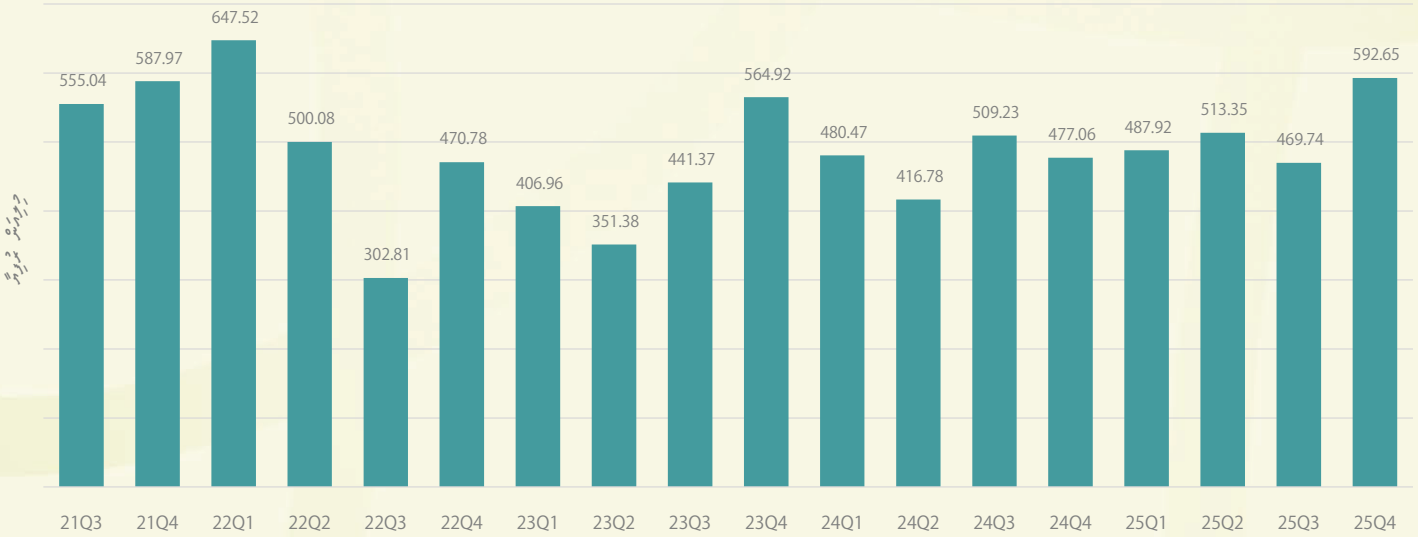
25Q4 کی کارکردگی میں اضافہ ہوا کی وجہ سے مجموعی کارخانوں کی کارکردگی میں اضافہ ہوا۔ 24Q4 کی کارکردگی کے مقابلے میں 25Q4 کی کارکردگی میں اضافہ ہوا۔

24Q4 کی کارکردگی کے مقابلے میں 25Q4 کی کارکردگی میں اضافہ ہوا کی وجہ سے مجموعی کارخانوں کی کارکردگی میں اضافہ ہوا۔ 24Q4 کی کارکردگی کے مقابلے میں 25Q4 کی کارکردگی میں اضافہ ہوا۔

24Q4 کی کارکردگی کے مقابلے میں 25Q4 کی کارکردگی میں اضافہ ہوا کی وجہ سے مجموعی کارخانوں کی کارکردگی میں اضافہ ہوا۔ 24Q4 کی کارکردگی کے مقابلے میں 25Q4 کی کارکردگی میں اضافہ ہوا۔

دولتی کارخانوں کی کارکردگی میں اضافہ ہوا کی وجہ سے مجموعی کارخانوں کی کارکردگی میں اضافہ ہوا۔

دولتی کارخانوں کی کارکردگی میں اضافہ ہوا کی وجہ سے مجموعی کارخانوں کی کارکردگی میں اضافہ ہوا۔



### 3.3 ئىشلىتىش ۋە دۆڭلۈك

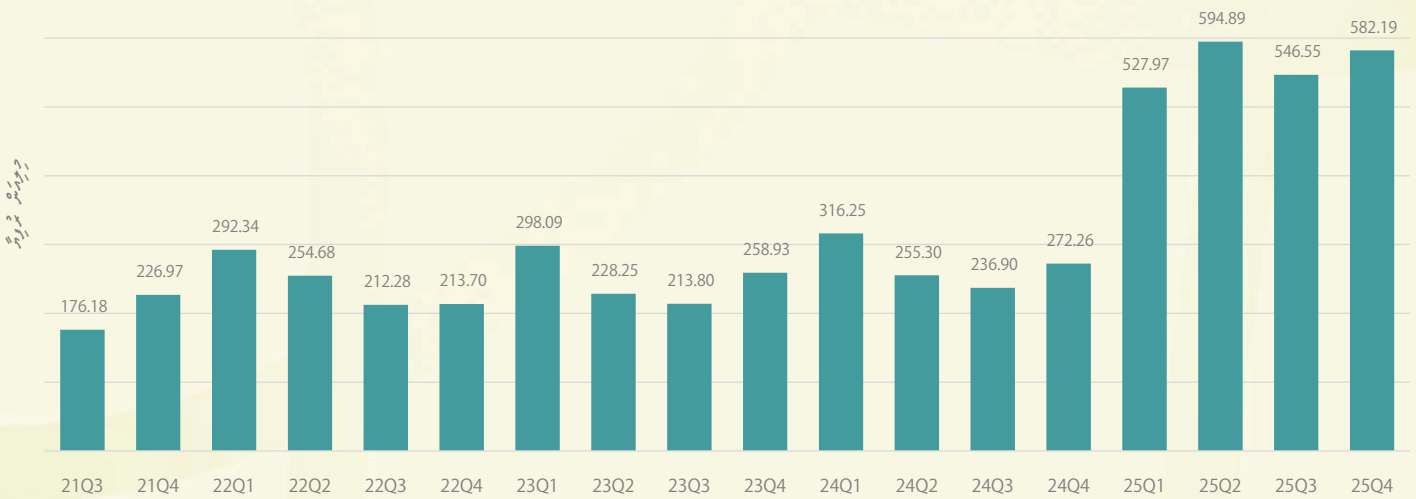


24Q4 دۆڭلۈك قىممىتى ئىشلىتىش ۋە دۆڭلۈك قىممىتىنىڭ ئۆزگىرىشى:

- 1 ئىشلىتىش ۋە دۆڭلۈك قىممىتى 2025 يىلى 1-ئىشلىتىش ۋە دۆڭلۈك قىممىتىدىن ئۆزگىرىشى.
- 2024 يىلى 4-ئىشلىتىش ۋە دۆڭلۈك قىممىتى ئىشلىتىش ۋە دۆڭلۈك قىممىتىنىڭ ئۆزگىرىشى، ئىشلىتىش ۋە دۆڭلۈك قىممىتىنىڭ ئۆزگىرىشى 9.7% ئۆزگىرىشى.

ئىشلىتىش ۋە دۆڭلۈك قىممىتىنىڭ ئۆزگىرىشى ئىشلىتىش ۋە دۆڭلۈك قىممىتىنىڭ ئۆزگىرىشى:

- ئىشلىتىش ۋە دۆڭلۈك قىممىتىنىڭ ئۆزگىرىشى ئىشلىتىش ۋە دۆڭلۈك قىممىتىنىڭ ئۆزگىرىشى، ئىشلىتىش ۋە دۆڭلۈك قىممىتىنىڭ ئۆزگىرىشى 102.1% ئۆزگىرىشى.
- ئىشلىتىش ۋە دۆڭلۈك قىممىتىنىڭ ئۆزگىرىشى ئىشلىتىش ۋە دۆڭلۈك قىممىتىنىڭ ئۆزگىرىشى، ئىشلىتىش ۋە دۆڭلۈك قىممىتىنىڭ ئۆزگىرىشى 90.8% ئۆزگىرىشى.



497.04 جی ڈی پی نمو  
 +85.4% 24Q4 میں نمو  
 -11.5% اگست تا دسمبر 2024 میں نمو

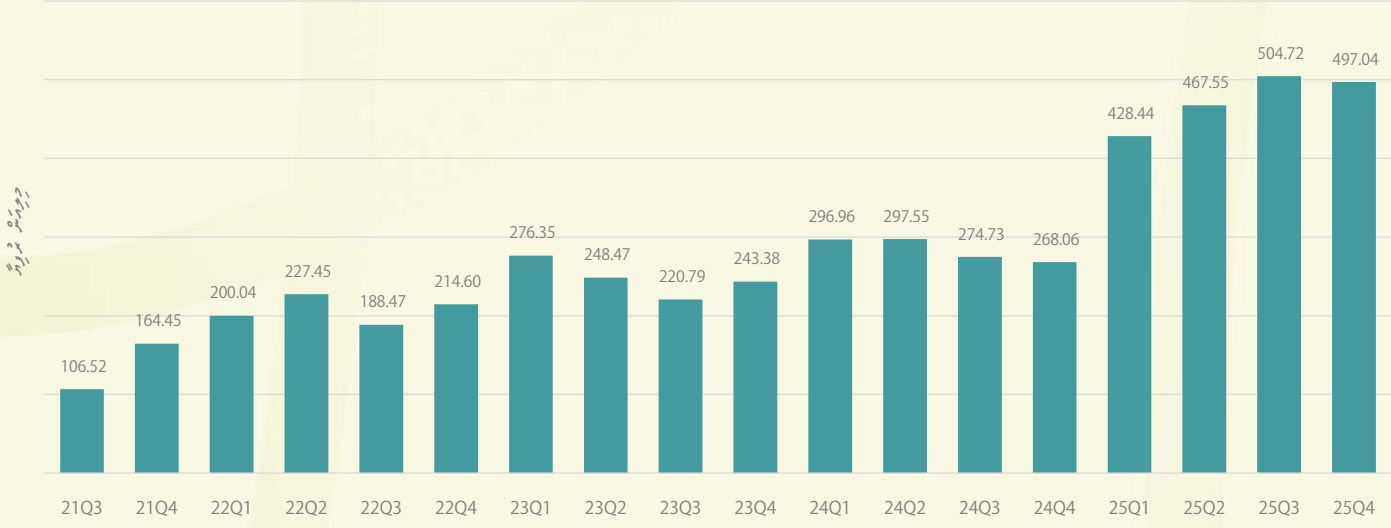
3.4 فیصد نمو

24Q4 میں اگست تا دسمبر 2024 کی کارکردگی:

- جی ڈی پی نمو 2025 میں اگست تا دسمبر 2024 کے مقابلے میں 85.4 فیصد اضافے سے 497.04 بلین روپے ہو گیا۔
- جی ڈی پی نمو 2025 میں اگست تا دسمبر 2024 کے مقابلے میں 11.9 فیصد اضافے سے 497.04 بلین روپے ہو گیا۔
- جی ڈی پی نمو 2025 میں اگست تا دسمبر 2024 کے مقابلے میں 86.1 فیصد اضافے سے 497.04 بلین روپے ہو گیا۔
- جی ڈی پی نمو 2025 میں اگست تا دسمبر 2024 کے مقابلے میں 94.7 فیصد اضافے سے 497.04 بلین روپے ہو گیا۔

اگست تا دسمبر 2024 کی کارکردگی:

- 2025 میں اگست تا دسمبر 2024 کے مقابلے میں 12.9 فیصد اضافے سے 497.04 بلین روپے ہو گیا۔
- 3.8 فیصد اضافے سے 497.04 بلین روپے ہو گیا۔









مجموعه‌های آموزشی

مجموعه‌های آموزشی 2,671



تعداد رشته‌های آموزشی

تعداد رشته‌های آموزشی (دوره‌های آموزشی)	تعداد رشته‌ها	مجموعه‌های آموزشی در دسترس
4.12	1	مجموعه‌های آموزشی
22.09	25	مجموعه‌های آموزشی
18.74	13	مجموعه‌های آموزشی
184.65	51	مجموعه‌های آموزشی
229.61	90	مجموعه‌های آموزشی

5  
مجموعه‌های آموزشی  
مجموعه‌های آموزشی  
مجموعه‌های آموزشی  
مجموعه‌های آموزشی  
مجموعه‌های آموزشی  
29.15

90  
مجموعه‌های آموزشی  
229.61



مجموعه‌های آموزشی  
مجموعه‌های آموزشی  
مجموعه‌های آموزشی

# سروچه د پوهنيزو چارو د ادارې



سروچه د پوهنيزو چارو د ادارې د مالي رپورټ د 1.46 ډوليزو چارو د ادارې

د پوهنيزو چارو د ادارې د مالي رپورټ د 1.18 ډوليزو چارو د ادارې

د پوهنيزو چارو د ادارې د مالي رپورټ د 128.46 ډوليزو چارو د ادارې

د پوهنيزو چارو د ادارې د مالي رپورټ د 78.14 ډوليزو چارو د ادارې

د پوهنيزو چارو د ادارې د مالي رپورټ د 70.28 ډوليزو چارو د ادارې

د پوهنيزو چارو د ادارې د مالي رپورټ د 8,444 ډوليزو چارو د ادارې

د پوهنيزو چارو د ادارې د مالي رپورټ د 3,258 ډوليزو چارو د ادارې

د پوهنيزو چارو د ادارې د مالي رپورټ د 468.74 ډوليزو چارو د ادارې

د پوهنيزو چارو د ادارې د مالي رپورټ د 324 ډوليزو چارو د ادارې

31 ډوليزو چارو د ادارې د مالي رپورټ د 2025

ډوليزو چارو د ادارې (ډوليزو چارو د ادارې)	ډوليزو چارو د ادارې
7,847.94	د پوهنيزو چارو د ادارې د مالي رپورټ د 7,847.94 ډوليزو چارو د ادارې
2,003.36	د پوهنيزو چارو د ادارې د مالي رپورټ د 2,003.36 ډوليزو چارو د ادارې
1,467.24	د پوهنيزو چارو د ادارې د مالي رپورټ د 1,467.24 ډوليزو چارو د ادارې
3,318.78	د پوهنيزو چارو د ادارې د مالي رپورټ د 3,318.78 ډوليزو چارو د ادارې
1,058.56	د پوهنيزو چارو د ادارې د مالي رپورټ د 1,058.56 ډوليزو چارو د ادارې
6,002.91	د پوهنيزو چارو د ادارې د مالي رپورټ د 6,002.91 ډوليزو چارو د ادارې
5,682.75	د پوهنيزو چارو د ادارې د مالي رپورټ د 5,682.75 ډوليزو چارو د ادارې
320.15	د پوهنيزو چارو د ادارې د مالي رپورټ د 320.15 ډوليزو چارو د ادارې
13,850.85	د پوهنيزو چارو د ادارې د مالي رپورټ د 13,850.85 ډوليزو چارو د ادارې

د پوهنيزو چارو د ادارې د مالي رپورټ د 2025 د 31 ډوليزو چارو د ادارې د مالي رپورټ د 13,850.85 ډوليزو چارو د ادارې

31 ډوليزو چارو د ادارې د مالي رپورټ د 2025

ډوليزو چارو د ادارې (ډوليزو چارو د ادارې)	ډوليزو چارو د ادارې
2,185.92	د پوهنيزو چارو د ادارې د مالي رپورټ د 2,185.92 ډوليزو چارو د ادارې
210.39	د پوهنيزو چارو د ادارې د مالي رپورټ د 210.39 ډوليزو چارو د ادارې
2,396.31	د پوهنيزو چارو د ادارې د مالي رپورټ د 2,396.31 ډوليزو چارو د ادارې



### بىر قانچە ئىشنى تۈزۈش



## 15 ئىشنى تۈزۈش ئىشلىرى

### 14 بىر قانچە ئىشنى تۈزۈش

- 9 دۆلەت ئىشلىرىنى تۈزۈش
- 3 ئىشنى تۈزۈش
- 2 ئىشنى تۈزۈش

- 7 ئىشنى تۈزۈش
- 3 دۆلەت ئىشلىرىنى تۈزۈش
- 1 ئىشنى تۈزۈش
- 4 ئىشنى تۈزۈش

### ئىشنى تۈزۈش ئىشلىرى



31 دۆلەت ئىشلىرىنى تۈزۈش ئىشلىرى



16 دۆلەت ئىشلىرىنى تۈزۈش ئىشلىرى



11 دۆلەت ئىشلىرىنى تۈزۈش ئىشلىرى



5 دۆلەت ئىشلىرىنى تۈزۈش ئىشلىرى



### دوره‌های تخصصی



20

دوره‌های تخصصی در زمینه‌های مختلف  
موسسه را پوشش می‌دهند

306

نوع برنامه‌های تخصصی  
دوره‌های تخصصی در حوزه‌های مختلف

15

دوره‌های تخصصی در زمینه‌های مختلف  
موسسه را پوشش می‌دهند

### مؤلفان و مترجمان



مترجمان و مؤلفان

8 مؤلفان / مترجمان (مترجمان و مؤلفان)  
54 دوره‌های تخصصی

8 مؤلفان / مترجمان (مترجمان و مؤلفان)  
15 دوره‌های تخصصی

18 مؤلفان / مترجمان (مترجمان و مؤلفان)  
529 دوره‌های تخصصی

8 مؤلفان / مترجمان (مترجمان و مؤلفان)  
118 دوره‌های تخصصی

### ساعات آموزشی و پژوهشی

5 ساعات آموزشی و پژوهشی  
666 دوره‌های تخصصی

1 مؤلفان / مترجمان (مترجمان و مؤلفان)  
9 دوره‌های تخصصی

# 3. ئالاقىدار رەئىسلىرىمىز

## 4-نۆمۇر

## 3-نۆمۇر

2025-يىلى 1-نۆمۇر ئىشلىرىمىزنىڭ تەۋەسىدە ئىشلىرىمىز

2025-يىلى 3-نۆمۇر ئىشلىرىمىزنىڭ تەۋەسىدە ئىشلىرىمىز



## 7-نۆمۇر

## 6-نۆمۇر

2025-يىلى 3-نۆمۇر ئىشلىرىمىزنىڭ تەۋەسىدە ئىشلىرىمىز

2025-يىلى 9-نۆمۇر ئىشلىرىمىزنىڭ تەۋەسىدە ئىشلىرىمىز



## 12-نۆمۇر

## 8-نۆمۇر

2025-يىلى 9-نۆمۇر ئىشلىرىمىزنىڭ تەۋەسىدە ئىشلىرىمىز

2025-يىلى 10-نۆمۇر ئىشلىرىمىزنىڭ تەۋەسىدە ئىشلىرىمىز



## 19-نۆمۇر

## 16-نۆمۇر

2025-يىلى 9-نۆمۇر ئىشلىرىمىزنىڭ تەۋەسىدە ئىشلىرىمىز

2025-يىلى 10-نۆمۇر ئىشلىرىمىزنىڭ تەۋەسىدە ئىشلىرىمىز



21 2025

دۆڭە قۇتۇپ ئىشلىتىش ئىشلىرىنى تەكشۈرۈش



20 2025

تەربىيە قىلىش ئىشلىرىنى تەكشۈرۈش



23 2025

س. مەھمۇد رەئىس قىلىش



21 2025

دۆڭە قۇتۇپ ئىشلىتىش ئىشلىرىنى تەكشۈرۈش



26 2025

دۆڭە قۇتۇپ ئىشلىتىش ئىشلىرىنى تەكشۈرۈش



26 2025

دۆڭە قۇتۇپ ئىشلىتىش ئىشلىرىنى تەكشۈرۈش



27 2025

دۆڭە قۇتۇپ ئىشلىتىش ئىشلىرىنى تەكشۈرۈش



27 2025

س. مەھمۇد رەئىس قىلىش











### 31 ئىشلىرىمىز

تەرتىپلىك ۋە ئىشەنچلىك ۋەزىپىنى ئادا قىلىش ئارقىلىق ئىشلىرىمىزنىڭ تەرتىپىنى يەنىلا يۈرگۈزۈۋاتىمىز. 2026 يىلى ئىشلىرىمىزنىڭ تەرتىپىنى يۈرگۈزۈۋاتىمىز. 1







25Q4 3 چۆمۈش ۋە مەبلەغ ئۆزگىرىش رەقەملىرى (مىليارد رەنمى)

مەبلەغ ئۆزگىرىش	مەبلەغ ئۆزگىرىش رەقەملىرى	مەبلەغ ئۆزگىرىش رەقەملىرى	مەبلەغ ئۆزگىرىش رەقەملىرى
+7.5%	5,385,650,408	5,788,810,204	خەلقئارا مەبلەغ ئۆزگىرىش
-11.5%	561,787,777	497,035,253	خەلقئارا مەبلەغ ئۆزگىرىش
-	-	14,266,192	خەلقئارا مەبلەغ ئۆزگىرىش
-	-	2,609,321	خەلقئارا مەبلەغ ئۆزگىرىش
-55.1%	237,266,408	106,494,530	خەلقئارا مەبلەغ ئۆزگىرىش - مەبلەغ ئۆزگىرىش رەقەملىرى
+33.5%	57,772,326	77,144,710	خەلقئارا مەبلەغ ئۆزگىرىش رەقەملىرى
+48.2%	4,992,917	7,398,290	خەلقئارا مەبلەغ ئۆزگىرىش رەقەملىرى
-99.7%	239,825,635	752,670	خەلقئارا مەبلەغ ئۆزگىرىش رەقەملىرى
-	-	247,696,100	خەلقئارا مەبلەغ ئۆزگىرىش رەقەملىرى
+11.3%	522,929,830	582,194,648	خەلقئارا مەبلەغ ئۆزگىرىش رەقەملىرى
+10.4%	1,307,469,806	1,443,237,689	خەلقئارا مەبلەغ ئۆزگىرىش رەقەملىرى
+14.5%	2,453,605,710	2,809,980,800	خەلقئارا مەبلەغ ئۆزگىرىش رەقەملىرى
<b>+17.6%</b>	<b>1,445,137,706</b>	<b>1,699,728,219</b>	<b>خەلقئارا مەبلەغ ئۆزگىرىش رەقەملىرى</b>
-13.7%	573,660,150	494,790,052	خەلقئارا مەبلەغ ئۆزگىرىش رەقەملىرى
+46.9%	7,526,841	11,055,876	خەلقئارا مەبلەغ ئۆزگىرىش رەقەملىرى 1
-	-	20,447,492	خەلقئارا مەبلەغ ئۆزگىرىش رەقەملىرى
+3.2%	153,809,720	158,741,688	خەلقئارا مەبلەغ ئۆزگىرىش رەقەملىرى
+213.8%	9,430,642	29,592,716	خەلقئارا مەبلەغ ئۆزگىرىش رەقەملىرى
-	-	65,141,803	خەلقئارا مەبلەغ ئۆزگىرىش رەقەملىرى
-	-	17,287,500	خەلقئارا مەبلەغ ئۆزگىرىش رەقەملىرى
+25.2%	19,053,785	23,852,064	خەلقئارا مەبلەغ ئۆزگىرىش رەقەملىرى 2
+600.2%	230,400	1,613,350	خەلقئارا مەبلەغ ئۆزگىرىش رەقەملىرى
+101.8%	782,165	1,578,106	خەلقئارا مەبلەغ ئۆزگىرىش رەقەملىرى
+25.7%	263,622	331,477	خەلقئارا مەبلەغ ئۆزگىرىش رەقەملىرى 3
-	-	1,153,500	خەلقئارا مەبلەغ ئۆزگىرىش رەقەملىرى
-0.6%	23,650,935	23,500,972	خەلقئارا مەبلەغ ئۆزگىرىش رەقەملىرى 4
-	-	-	خەلقئارا مەبلەغ ئۆزگىرىش رەقەملىرى
+25.5%	472,299,791	592,647,454	خەلقئارا مەبلەغ ئۆزگىرىش رەقەملىرى
-	-	376,355	خەلقئارا مەبلەغ ئۆزگىرىش رەقەملىرى
+23.2%	184,429,657	227,219,100	خەلقئارا مەبلەغ ئۆزگىرىش رەقەملىرى
-	-	19,409,829	خەلقئارا مەبلەغ ئۆزگىرىش رەقەملىرى
-	-	10,988,886	خەلقئارا مەبلەغ ئۆزگىرىش رەقەملىرى
<b>+9.6%</b>	<b>6,830,788,115</b>	<b>7,488,538,422</b>	<b>خەلقئارا مەبلەغ ئۆزگىرىش رەقەملىرى</b>

ھۆججەت 4 ۋەقە ئىستاتىستىكىسى (دەۋرىي تەرىپىدىن)

25Q4	24Q4	23Q4	22Q4	مۆتىدىل
5,788.8	4,538.3	4,559.7	3,989.9	ئىشلەپچىقىرىش قىممىتى
497.0	268.1	243.4	227.4	ئىشلەپچىقىرىش قىممىتى
14.3	15.5	13.9	11.5	ئىشلەپچىقىرىش قىممىتى
2.6	1.3	-	209.2	ئىشلەپچىقىرىش قىممىتى
106.5	53.7	114.6	558.5	ئىشلەپچىقىرىش قىممىتى - ئىشلەپچىقىرىش قىممىتى
77.1	63.2	45.7	56.7	دۆلەت ئىستاتىستىكىسى
7.4	3.9	9.1	24.7	دۆلەت ئىستاتىستىكىسى
0.8	10.4	0.7	1.3	دۆلەت ئىستاتىستىكىسى
247.7	236.7	216.8	231.3	سەۋىيە-ئىشلەپچىقىرىش قىممىتى
582.2	272.3	258.9	254.7	ئىشلەپچىقىرىش قىممىتى
1,443.2	1,294.5	1,292.3	820.5	دۆلەت ئىستاتىستىكىسى
2,810.0	2,318.7	2,364.2	1,594.0	دۆلەت ئىستاتىستىكىسى
1,699.7	1,571.4	1,353.6	1,325.2	ئىشلەپچىقىرىش قىممىتى
494.8	272.1	248.2	230.5	ئىشلەپچىقىرىش قىممىتى
11.1	9.8	10.0	9.5	ئىشلەپچىقىرىش قىممىتى 1
20.4	18.3	-	2.3	ئىشلەپچىقىرىش قىممىتى
158.7	155.9	226.5	-	ئىشلەپچىقىرىش قىممىتى
29.6	19.5	15.9	29.7	ئىشلەپچىقىرىش قىممىتى
65.1	277.7	15.7	155.9	ئىشلەپچىقىرىش قىممىتى
17.3	76.7	-	153.6	ئىشلەپچىقىرىش قىممىتى
23.9	28.9	27.5	24.6	ئىشلەپچىقىرىش قىممىتى 2
1.6	0.8	1.6	2.5	ئىشلەپچىقىرىش قىممىتى
1.6	1.6	4.3	-	ئىشلەپچىقىرىش قىممىتى
0.3	0.2	0.7	4.0	دۆلەت ئىستاتىستىكىسى 3
1.2	1.3	1.5	1.5	ئىشلەپچىقىرىش قىممىتى
23.5	21.7	17.9	13.0	ئىشلەپچىقىرىش قىممىتى 4
-	-	1.5	15.3	دۆلەت ئىستاتىستىكىسى
592.6	477.1	564.9	500.1	ئىشلەپچىقىرىش قىممىتى
-	-	-	29.7	دۆلەت ئىستاتىستىكىسى
0.4	0.5	0.5	5.8	دۆلەت ئىستاتىستىكىسى
227.2	180.5	178.1	108.1	دۆلەت ئىستاتىستىكىسى
19.4	19.7	20.1	33.6	دۆلەت ئىستاتىستىكىسى
11.0	9.0	18.5	5.4	دۆلەت ئىستاتىستىكىسى
7,488.5	6,109.7	5,913.2	5,315.1	ئىشلەپچىقىرىش قىممىتى







ಸಹಸ್ರಮಾನ . ಸಹಸ್ರಮಾನ . ಸಹಸ್ರಮಾನ

4 ನೇ  
2025