

2024

މި ވަނަ ވަނަ ވަނަ ވަނަ



MALDIVES
INLAND REVENUE
AUTHORITY

www.mira.gov.mv

2024

ފަނޑު ފަނޑު



MALDIVES
INLAND REVENUE
AUTHORITY

www.mira.gov.mv

فهرست مطالب

- ∇ 02 **سوره** 2024 فصلنامه علمی پژوهشی

- ∇ 03 **سوره** پژوهشی در زمینه‌های علمی و فناوری

- ∇ 05 **سوره** پژوهشی در زمینه‌های علمی و فناوری

- ∇ 07 **سوره** پژوهشی در زمینه‌های علمی و فناوری

- ∇ 29 **سوره** پژوهشی در زمینه‌های علمی و فناوری

- ∇ 66 **سوره** پژوهشی در زمینه‌های علمی و فناوری

- ∇ 87 **سوره** پژوهشی در زمینه‌های علمی و فناوری

- ∇ 89 **سوره** 2024-2020 فصلنامه علمی پژوهشی

- ∇ 98 **سوره** 2028-2025 فصلنامه علمی پژوهشی

- ∇ 99 **سوره** 2025 فصلنامه علمی پژوهشی

- ∇ 100 **سوره** پژوهشی در زمینه‌های علمی و فناوری



*2024

Ենթադրյալ 28.10 միլիարդ ՀՀ դրամով
 իրականացված գնումների 98.9%
 ընկերություններին է պատկանում

Վերականգնողական տնտեսության
 զարգացմանը և կայուն զարգացման
 ծրագրի իրականացմանը հարմարեցված
 գնումներին և ծախսերին հարմարեցված
 մեթոդներին և միջոցներին

Վերականգնողական տնտեսության
 զարգացմանը և կայուն զարգացման
 ծրագրի իրականացմանը հարմարեցված
 գնումներին և ծախսերին հարմարեցված
 մեթոդներին և միջոցներին

Ենթադրյալ 22 միլիարդ ՀՀ դրամով
 իրականացված գնումների 22%
 ընկերություններին է պատկանում

Վերականգնողական տնտեսության
 զարգացմանը և կայուն զարգացման
 ծրագրի իրականացմանը հարմարեցված
 գնումներին և ծախսերին հարմարեցված
 մեթոդներին և միջոցներին

Վերականգնողական տնտեսության
 զարգացմանը և կայուն զարգացման
 ծրագրի իրականացմանը հարմարեցված
 գնումներին և ծախսերին հարմարեցված
 մեթոդներին և միջոցներին

Վերականգնողական տնտեսության
 զարգացմանը և կայուն զարգացման
 ծրագրի իրականացմանը հարմարեցված
 գնումներին և ծախսերին հարմարեցված
 մեթոդներին և միջոցներին



Գրքարան

ارشدی سندھ

۱۹۹۰ء سے ۲۰۲۰ء تک



۲۰۱۰/۳ میں سندھ ہائیڈرو پاور کمپنی (پبلک) کی ڈائریکٹوریٹ میں جوائنٹ سیکرٹری (پبلک سروس) کے طور پر مقرر ہوئے۔ ۲۰۱۱ میں سندھ ہائیڈرو پاور کمپنی (پبلک) کی ڈائریکٹوریٹ میں جوائنٹ سیکرٹری (پبلک سروس) کے طور پر مقرر ہوئے۔ ۲۰۱۱ میں سندھ ہائیڈرو پاور کمپنی (پبلک) کی ڈائریکٹوریٹ میں جوائنٹ سیکرٹری (پبلک سروس) کے طور پر مقرر ہوئے۔

ارشدی سندھ ڈائریکٹوریٹ

جوائنٹ سیکرٹری
(۲۰۲۴ میں ۲۰۲۴ میں مقرر ہوئے)



موجودہ اللہ علی

جوائنٹ سیکرٹری (پبلک سروس) اور جوائنٹ سیکرٹری
(۲۰۱۹ سے ۲۰۲۴ میں مقرر ہوئے)



بہار علی

جوائنٹ سیکرٹری (پبلک سروس) اور جوائنٹ سیکرٹری
(۲۰۲۴ میں مقرر ہوئے)



ارشدی سندھ ڈائریکٹوریٹ

جوائنٹ سیکرٹری
(۲۰۱۹ سے ۲۰۲۴ میں مقرر ہوئے)



දර්ශන ජයවර්ධන

සේනාධිපති

(2019 සේවයේ - 2024 සේවයේ)



රුකමිණි රත්න

සේනාධිපති

(2015 අගෝස්තු 15 වන දින සේවයේ)



සුමත්තිකා ජයවර්ධන

සේනාධිපති

(2015 අගෝස්තු 15 වන දින සේවයේ)



සුමත්තිකා ජයවර්ධන

සේනාධිපති

(2024 අගෝස්තු 15 වන දින සේවයේ)



සුමත්තිකා ජයවර්ධන

සේනාධිපති

(2020 අගෝස්තු 15 වන දින සේවයේ)



සුමත්තිකා ජයවර්ධන

සේනාධිපති

(2020 අගෝස්තු 15 වන දින සේවයේ)

٢٠٢٤

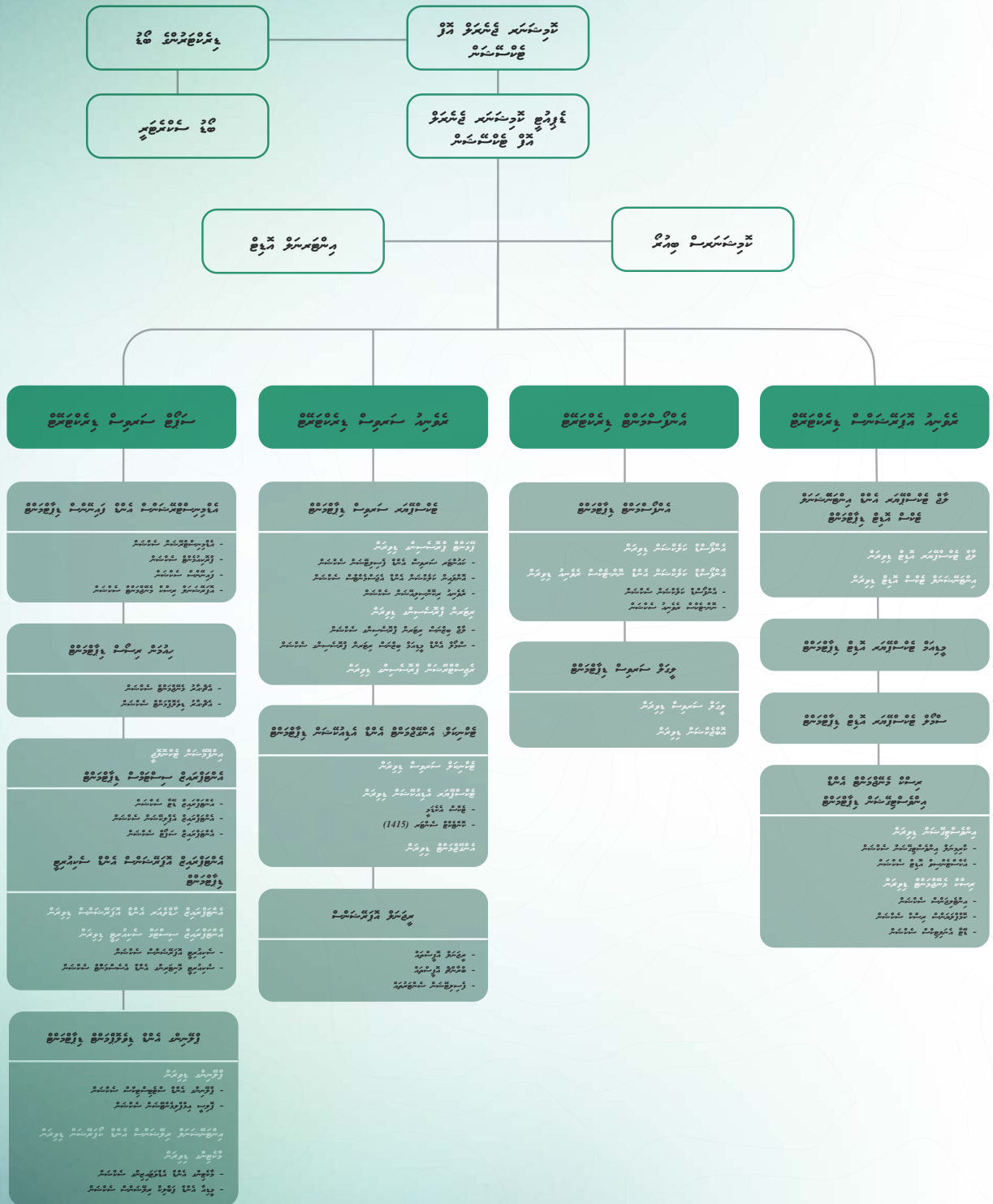
٢٠٢٤	٢٠٢٤	٢٠٢٤	٢٠٢٤
١٠٠%	١١	١١	١١
١٠٠%	٤	٤	٤
١٠٠%	١١	١١	١١
٩٤%	١٥	١٦	١٦
١٠٠%	١	١	١
١٠٠%	١٠	١٠	١٠
٨١%	١٣	١٦	١٦
١٠٠%	١٥	١٥	١٥
٩٤%	١٥	١٦	١٦
١٠٠%	١٥	١٥	١٥
١٠٠%	١	١	١

٢٠٢٤

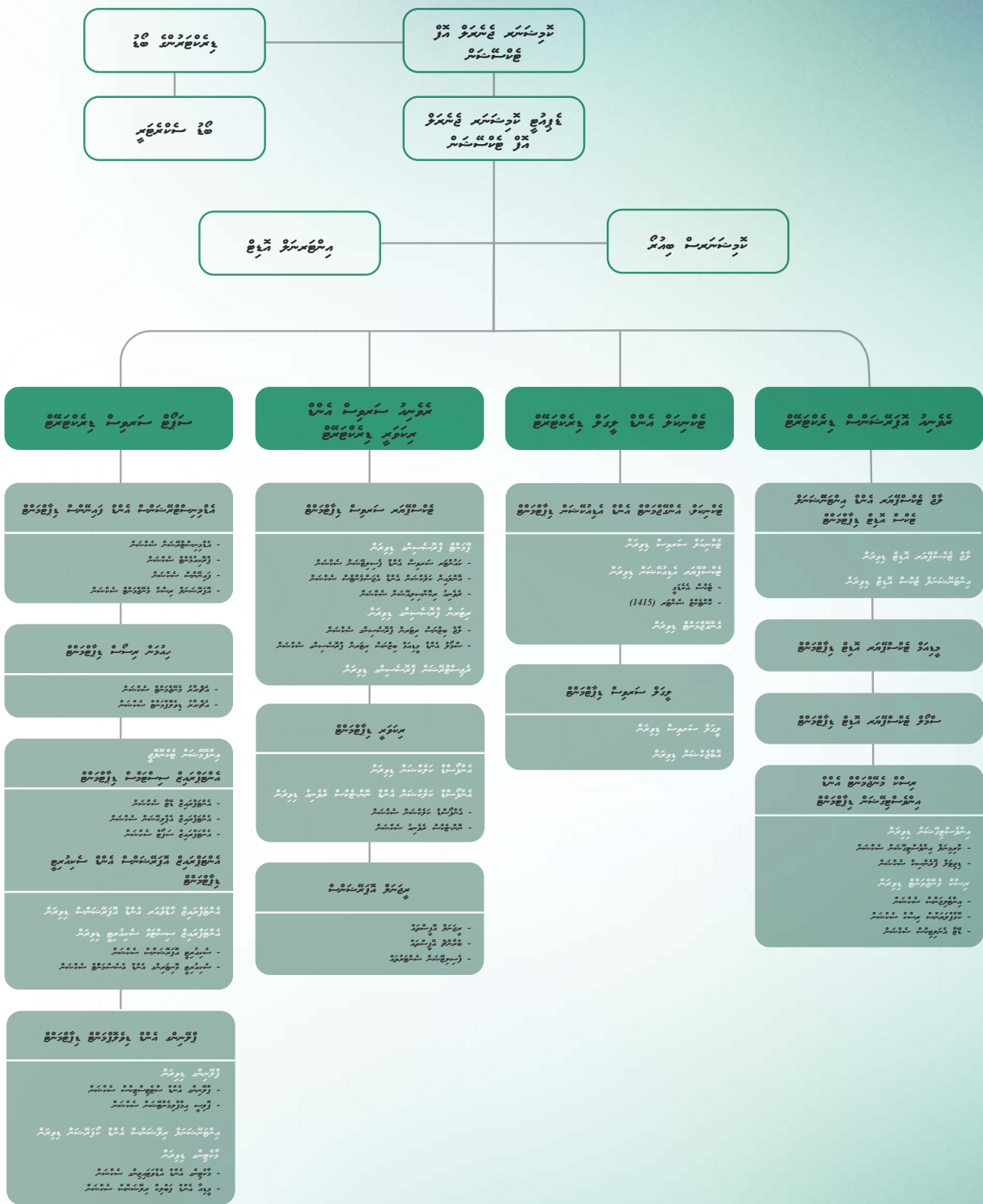


2024

2024



2024 වසර ඇරඹීමේ අවස්ථාවේදී සිදු වූ ප්‍රධාන සිද්ධීන් සහ අනුප්‍රාප්ති පිළිබඳව විස්තරයක් සපයයි.



2024

2024

2024

2024



- 2024
- 2024
- 2024
- 2024



2024

2024

2024

2024

2024

2024



تقديم برنامج تدريبي في مجال الأمن السيبراني

تقديم برنامج تدريبي في مجال الأمن السيبراني

تم تقديم برنامج تدريبي في مجال الأمن السيبراني من قبل شركة متخصصة في هذا المجال، وذلك بالتعاون مع إدارة أمن المعلومات في المؤسسة. البرنامج يهدف إلى تعزيز الوعي الأمني وتطوير المهارات اللازمة لمواجهة التهديدات السيبرانية. شارك في البرنامج عدد من الموظفين من مختلف الإدارات، حيث تم تقديم المحاضرات بطريقة تفاعلية وجذابة. البرنامج يغطي مواضيع متنوعة تشمل أساسيات الأمن السيبراني، التهديدات السيبرانية، وإجراءات الاستجابة للحوادث. هذا البرنامج يعد خطوة مهمة في تعزيز قدرات المؤسسة في مجال الأمن السيبراني.



تقديم برنامج تدريبي في مجال الأمن السيبراني

تم تقديم برنامج تدريبي في مجال الأمن السيبراني من قبل شركة متخصصة في هذا المجال، وذلك بالتعاون مع إدارة أمن المعلومات في المؤسسة. البرنامج يهدف إلى تعزيز الوعي الأمني وتطوير المهارات اللازمة لمواجهة التهديدات السيبرانية. شارك في البرنامج عدد من الموظفين من مختلف الإدارات، حيث تم تقديم المحاضرات بطريقة تفاعلية وجذابة. البرنامج يغطي مواضيع متنوعة تشمل أساسيات الأمن السيبراني، التهديدات السيبرانية، وإجراءات الاستجابة للحوادث. هذا البرنامج يعد خطوة مهمة في تعزيز قدرات المؤسسة في مجال الأمن السيبراني.



تقديم برنامج تدريبي في مجال الأمن السيبراني

تم تقديم برنامج تدريبي في مجال الأمن السيبراني من قبل شركة متخصصة في هذا المجال، وذلك بالتعاون مع إدارة أمن المعلومات في المؤسسة. البرنامج يهدف إلى تعزيز الوعي الأمني وتطوير المهارات اللازمة لمواجهة التهديدات السيبرانية. شارك في البرنامج عدد من الموظفين من مختلف الإدارات، حيث تم تقديم المحاضرات بطريقة تفاعلية وجذابة. البرنامج يغطي مواضيع متنوعة تشمل أساسيات الأمن السيبراني، التهديدات السيبرانية، وإجراءات الاستجابة للحوادث. هذا البرنامج يعد خطوة مهمة في تعزيز قدرات المؤسسة في مجال الأمن السيبراني.



تقديم برنامج تدريبي في مجال الأمن السيبراني

تم تقديم برنامج تدريبي في مجال الأمن السيبراني من قبل شركة متخصصة في هذا المجال، وذلك بالتعاون مع إدارة أمن المعلومات في المؤسسة. البرنامج يهدف إلى تعزيز الوعي الأمني وتطوير المهارات اللازمة لمواجهة التهديدات السيبرانية. شارك في البرنامج عدد من الموظفين من مختلف الإدارات، حيث تم تقديم المحاضرات بطريقة تفاعلية وجذابة. البرنامج يغطي مواضيع متنوعة تشمل أساسيات الأمن السيبراني، التهديدات السيبرانية، وإجراءات الاستجابة للحوادث. هذا البرنامج يعد خطوة مهمة في تعزيز قدرات المؤسسة في مجال الأمن السيبراني.



مجلس تهنيتي لانتخابات مجلس إدارة جامعة البصرة

مجلس تهنيتي لانتخابات مجلس إدارة جامعة البصرة

في إطار احتفالات جامعة البصرة بمناسبة انتخاب مجلس إدارتها للعام الجديد، نظمت الجامعة حفلًا تهنيتيًا في قاعة المؤتمرات، حضره أعضاء المجلس الجديد والقيادات الجامعية. وقد تم تكريم الأعضاء المنتخبين وتقديم التهنئة لهم على نجاحهم في الانتخابات.

في إطار احتفالات جامعة البصرة بمناسبة انتخاب مجلس إدارتها للعام الجديد، نظمت الجامعة حفلًا تهنيتيًا في قاعة المؤتمرات، حضره أعضاء المجلس الجديد والقيادات الجامعية. وقد تم تكريم الأعضاء المنتخبين وتقديم التهنئة لهم على نجاحهم في الانتخابات.



مجلس تهنيتي لانتخابات مجلس إدارة جامعة البصرة

مجلس تهنيتي لانتخابات مجلس إدارة جامعة البصرة

في إطار احتفالات جامعة البصرة بمناسبة انتخاب مجلس إدارتها للعام الجديد، نظمت الجامعة حفلًا تهنيتيًا في قاعة المؤتمرات، حضره أعضاء المجلس الجديد والقيادات الجامعية. وقد تم تكريم الأعضاء المنتخبين وتقديم التهنئة لهم على نجاحهم في الانتخابات.

مجلس تهنيتي لانتخابات مجلس إدارة جامعة البصرة

في إطار احتفالات جامعة البصرة بمناسبة انتخاب مجلس إدارتها للعام الجديد، نظمت الجامعة حفلًا تهنيتيًا في قاعة المؤتمرات، حضره أعضاء المجلس الجديد والقيادات الجامعية. وقد تم تكريم الأعضاء المنتخبين وتقديم التهنئة لهم على نجاحهم في الانتخابات.



مجلس تهنيتي لانتخابات مجلس إدارة جامعة البصرة

في إطار احتفالات جامعة البصرة بمناسبة انتخاب مجلس إدارتها للعام الجديد، نظمت الجامعة حفلًا تهنيتيًا في قاعة المؤتمرات، حضره أعضاء المجلس الجديد والقيادات الجامعية. وقد تم تكريم الأعضاء المنتخبين وتقديم التهنئة لهم على نجاحهم في الانتخابات.





දේශීය සේවාවන් පිළිබඳව

සේවාවන් පිළිබඳව

සේවාවන් පිළිබඳව

දේශීය සේවාවන් පිළිබඳව තොරතුරු සඳහා විද්‍යාත්මකව සකස් කළ ඇප්ලිකේෂන් සහ වෙබ් අඩවි මගින් සේවාවන් සැපයීමට කැපවී සිටිමු. මෙම සේවාවන් මගින් පුද්ගලිකව සහ ව්‍යවස්ථාපිතව සේවාවන් සැපයීමට අවස්ථා සාදා ඇත. මෙම සේවාවන් මගින් පුද්ගලිකව සහ ව්‍යවස්ථාපිතව සේවාවන් සැපයීමට අවස්ථා සාදා ඇත. මෙම සේවාවන් මගින් පුද්ගලිකව සහ ව්‍යවස්ථාපිතව සේවාවන් සැපයීමට අවස්ථා සාදා ඇත.

සේවාවන් පිළිබඳව තොරතුරු සඳහා විද්‍යාත්මකව සකස් කළ ඇප්ලිකේෂන් සහ වෙබ් අඩවි මගින් සේවාවන් සැපයීමට කැපවී සිටිමු. මෙම සේවාවන් මගින් පුද්ගලිකව සහ ව්‍යවස්ථාපිතව සේවාවන් සැපයීමට අවස්ථා සාදා ඇත. මෙම සේවාවන් මගින් පුද්ගලිකව සහ ව්‍යවස්ථාපිතව සේවාවන් සැපයීමට අවස්ථා සාදා ඇත.



දේශීය සේවාවන් පිළිබඳව

දේශීය සේවාවන් පිළිබඳව තොරතුරු සඳහා විද්‍යාත්මකව සකස් කළ ඇප්ලිකේෂන් සහ වෙබ් අඩවි මගින් සේවාවන් සැපයීමට කැපවී සිටිමු. මෙම සේවාවන් මගින් පුද්ගලිකව සහ ව්‍යවස්ථාපිතව සේවාවන් සැපයීමට අවස්ථා සාදා ඇත. මෙම සේවාවන් මගින් පුද්ගලිකව සහ ව්‍යවස්ථාපිතව සේවාවන් සැපයීමට අවස්ථා සාදා ඇත. මෙම සේවාවන් මගින් පුද්ගලිකව සහ ව්‍යවස්ථාපිතව සේවාවන් සැපයීමට අවස්ථා සාදා ඇත.





13 תעודת זהות

17 תעודת זהות

13 תעודת זהות

התעודת הזהות היא תעודת זהות ישראלית. היא מכילה את שם המזכיר, את תאריך הולדתו, את מספר זהותו, את מזה"ת והעיר מגורו. התעודת הזהות היא תעודת זהות ישראלית. היא מכילה את שם המזכיר, את תאריך הולדתו, את מספר זהותו, את מזה"ת והעיר מגורו.

2024 וסדר השרותים והעבודות:

- תעודת זהות ישראלית
- תעודת זהות ישראלית
- תעודת זהות ישראלית
- תעודת זהות ישראלית
- תעודת זהות ישראלית
- תעודת זהות ישראלית
- תעודת זהות ישראלית
- תעודת זהות ישראלית
- תעודת זהות ישראלית
- תעודת זהות ישראלית
- תעודת זהות ישראלית
- תעודת זהות ישראלית
- תעודת זהות ישראלית
- תעודת זהות ישראלית
- תעודת זהות ישראלית
- תעודת זהות ישראלית
- תעודת זהות ישראלית
- תעודת זהות ישראלית



دبیر هیئت مدیره



رئیس هیئت مدیره

آقای سید سعید حسینی



دبیر هیئت مدیره

آقای سید سعید حسینی



رئیس هیئت مدیره

آقای سید سعید حسینی



دکتر شمس‌الدین

رئیس هیئت مدیره و مدیر عامل
شرکت توسعه و عمران



دکتر شمس‌الدین

رئیس هیئت مدیره و مدیر عامل
شرکت توسعه و عمران



دکتر شمس‌الدین

رئیس هیئت مدیره و مدیر عامل
شرکت توسعه و عمران



دکتر شمس‌الدین

رئیس هیئت مدیره و مدیر عامل
شرکت توسعه و عمران



دکتر شمس‌الدین

رئیس هیئت مدیره و مدیر عامل
شرکت توسعه و عمران



دکتر شمس‌الدین

رئیس هیئت مدیره و مدیر عامل
شرکت توسعه و عمران



دکتر امیرحسین زارپور

رئیس هیئت مدیره، مدیر عامل سابق، مدیر عامل هیئت مدیره



دکتر زهرا رحمانی نیا

مدیر عامل هیئت مدیره، مدیر عامل سابق، مدیر عامل هیئت مدیره



سرور پورفر

مدیر عامل هیئت مدیره، مدیر عامل سابق، مدیر عامل هیئت مدیره



رانا رحمانی

مدیر عامل هیئت مدیره، مدیر عامل سابق، مدیر عامل هیئت مدیره



دکتر مهدی شامسی

رئیس هیئت مدیره، مدیر عامل سابق، مدیر عامل هیئت مدیره



دکتر امیرحسین جوانمرد

رئیس هیئت مدیره، مدیر عامل سابق، مدیر عامل هیئت مدیره



مديرو، پبلڪ ريلوي

پبلڪ ريلوي، پبلڪ ريلوي ڪارپوريشن، اسلام آباد



مديرو، پبلڪ ريلوي

پبلڪ ريلوي، پبلڪ ريلوي ڪارپوريشن، اسلام آباد



مديرو، پبلڪ ريلوي

پبلڪ ريلوي، پبلڪ ريلوي ڪارپوريشن، اسلام آباد



مديرو، پبلڪ ريلوي

پبلڪ ريلوي، پبلڪ ريلوي ڪارپوريشن، اسلام آباد



مديرو، پبلڪ ريلوي

پبلڪ ريلوي، پبلڪ ريلوي ڪارپوريشن، اسلام آباد



مديرو، پبلڪ ريلوي

پبلڪ ريلوي، پبلڪ ريلوي ڪارپوريشن، اسلام آباد



අරුධර්ම බ්‍රහ්මචරී

දැනුම්, පුහුණුව, සහ සේවයේ
සාර්වත්වය



ධර්මරාජිකා

දැනුම්, පුහුණුව, සහ සේවයේ
සාර්වත්වය



රුකුමාරිකා

දැනුම්, පුහුණුව, සහ සේවයේ
සාර්වත්වය



සරාජිකා ජයරත්න

දැනුම්, පුහුණුව, සහ සේවයේ
සාර්වත්වය



රාජිකා ජයරත්න

දැනුම්, පුහුණුව, සහ සේවයේ
සාර්වත්වය



බ්‍රහ්මචරී

දැනුම්, පුහුණුව, සහ සේවයේ
සාර්වත්වය



دکتر سید محمد حسینی
رئیس هیئت مدیره، مدیر عامل



دکتر سید زینب حسینی
رئیس هیئت مدیره، مدیر عامل



دکتر سید علی حسینی
رئیس هیئت مدیره، مدیر عامل



دکتر سید محمد حسینی
رئیس هیئت مدیره، مدیر عامل

دراسة استقصائية وبيانات استطلاعية



البيانات ودراسة استقصائية 316

البيانات ودراسة استقصائية 58

البيانات ودراسة استقصائية 32

البيانات ودراسة استقصائية 42

البيانات ودراسة استقصائية 300

5.06% -5.06%

البيانات ودراسة استقصائية



57.33%

البيانات ودراسة استقصائية



42.67%

البيانات ودراسة استقصائية



البيانات ودراسة استقصائية

0.74:1



دولتی اداروں کی سرکاری ویب سائٹ



39.33% 118
دولتی اداروں کی سرکاری ویب سائٹ

دولتی اداروں کی سرکاری ویب سائٹ

25.00% 75
دولتی اداروں کی سرکاری ویب سائٹ

دولتی اداروں کی سرکاری ویب سائٹ

دولتی اداروں کی سرکاری ویب سائٹ



دولتی اداروں کی سرکاری ویب سائٹ

3
دولتی اداروں کی سرکاری ویب سائٹ

195
دولتی اداروں کی سرکاری ویب سائٹ

20
دولتی اداروں کی سرکاری ویب سائٹ

دولتی اداروں کی سرکاری ویب سائٹ

321
دولتی اداروں کی سرکاری ویب سائٹ

40
دولتی اداروں کی سرکاری ویب سائٹ

دولتی اداروں کی سرکاری ویب سائٹ

65
دولتی اداروں کی سرکاری ویب سائٹ

25
دولتی اداروں کی سرکاری ویب سائٹ

دولتی اداروں کی سرکاری ویب سائٹ

2024 میں ریکارڈ شدہ سرکاری ویب سائٹوں کی تعداد 13 ہے۔



2024 වසරේ රජයේ සේවයේ සංවර්ධනය

සමස්ත

94%

සමස්ත සේවකයන්:

114.61



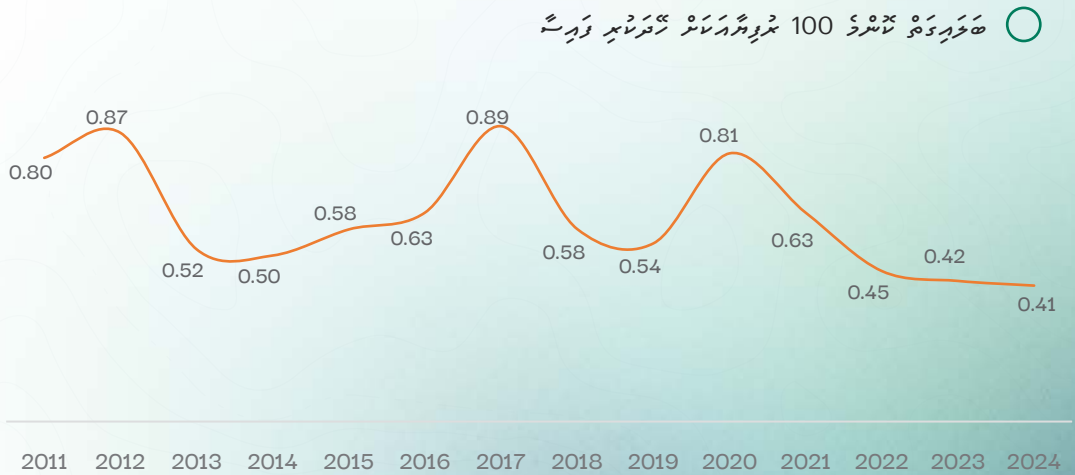
2023 වසරේ රජයේ සේවයේ සංවර්ධනය

සමස්ත සේවකයන්

8.6%

රජයේ සේවයේ සංවර්ධනය සඳහා
විවිධ වැඩසටහන් මගින්
විද්‍යාල සේවකයන් සඳහා
විද්‍යාල සේවකයන් සඳහා
විද්‍යාල සේවකයන් සඳහා

විද්‍යාල සේවකයන්



ދިވެހިރުޅިގެ ދަންނަވާ

77.0% - ދަންނަވާ ފައިސާ ދަންނަވާ ދަންނަވާ ދަންނަވާ ދަންނަވާ ދަންނަވާ 2023 ވަނަ އަހަރުގެ ފައިސާ ދަންނަވާ 3.1% (ދަންނަވާ) 2023 ވަނަ އަހަރުގެ ފައިސާ ދަންނަވާ 4.01 ބިލިއަން ދަންނަވާ ދަންނަވާ

107.50
ބިލިއަން ދަންނަވާ

93.8% ދަންނަވާ ދަންނަވާ

ދިވެހިރުޅިގެ ދަންނަވާ

88.6% - ދަންނަވާ ފައިސާ ދަންނަވާ ދަންނަވާ ދަންނަވާ ދަންނަވާ ދަންނަވާ 2023 ވަނަ އަހަރުގެ ފައިސާ ދަންނަވާ 5.02 ބިލިއަން ދަންނަވާ ދަންނަވާ

7.11
ބިލިއަން ދަންނަވާ

6.2% ދަންނަވާ ދަންނަވާ

ފައިސާގެ ދަންނަވާ

100 ބިލިއަން ދަންނަވާ

ފައިސާގެ ދަންނަވާ

41



ފައިސާގެ ދަންނަވާ

244 ބިލިއަން ދަންނަވާ

ދަންނަވާ ފައިސާގެ ދަންނަވާ



دەرىجىسى ئۆزگىرىشى

سەۋەبىنى ئۆزگىرىشى

ئۆزگىرىش دەرىجىسى

22.77

تەدۋىن ئۆزگىرىشى

2024 ۋەزىرەت ئۆزگىرىش دەرىجىسى 9.7% ئۆزگىرىش دەرىجىسى

2023 ۋەزىرەت ئۆزگىرىش دەرىجىسى 10.5% ئۆزگىرىش دەرىجىسى

سەۋەبىنى ئۆزگىرىش دەرىجىسى

28.10

تەدۋىن ئۆزگىرىشى

ئۆزگىرىش دەرىجىسى

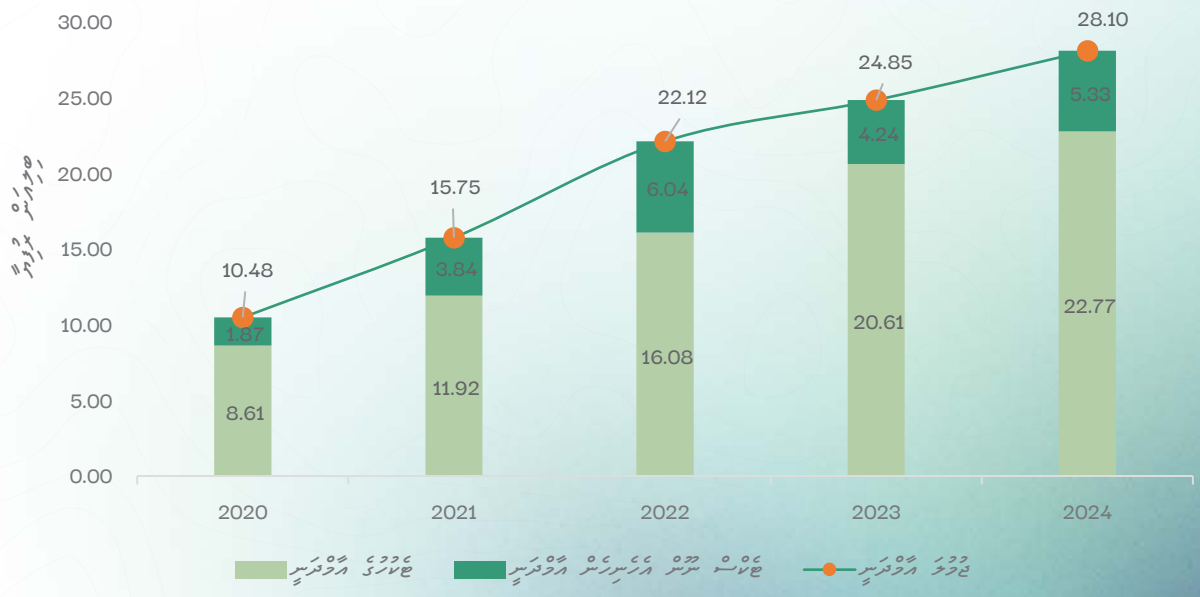
5.33

تەدۋىن ئۆزگىرىشى

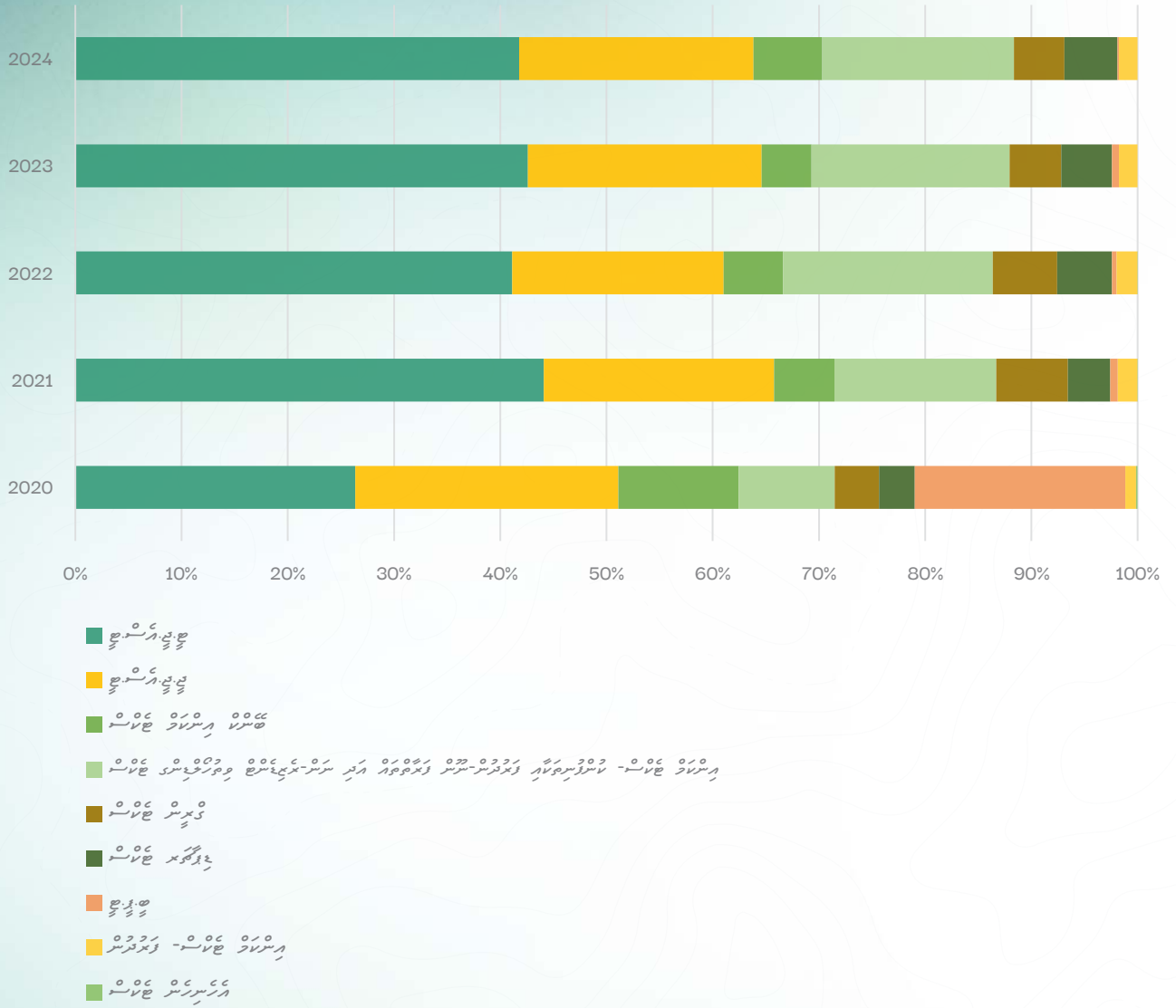
2024 ۋەزىرەت ئۆزگىرىش دەرىجىسى 38.5% ئۆزگىرىش دەرىجىسى

2023 ۋەزىرەت ئۆزگىرىش دەرىجىسى 25.8% ئۆزگىرىش دەرىجىسى

2020 ۋەزىرەت ئۆزگىرىش دەرىجىسى 2024 ۋەزىرەت ئۆزگىرىش دەرىجىسى ئۆزگىرىش دەرىجىسى



بخش‌های درآمدی



ፎካል ገቢዎች ለጥቅምት 2023 እና ለጥቅምት 2024 ዓ.ም. ስራ ሪፖርት



ግብርና

ጥቅምት 2023 8,778.26 ሺህ

ጥቅምት 2023

ጥቅምት 2024 9,511.79 ሺህ
 ጥቅምት 2023 ስራ ላይ ግብርና ገቢዎች 8.4% ጠቅላይ ገቢዎች ላይ 12.1% ጠቅላይ ገቢዎች ላይ

ጥቅምት 2024

ጥቅምት 2024 8,483.26 ሺህ

ጥቅምት 2024

ጥቅምት 2024 ስራ ላይ ግብርና ገቢዎች ስራ ሪፖርት

ጥቅምት 2023 ስራ ላይ ግብርና ገቢዎች ስራ ሪፖርት

- ጥቅምት 2024 ስራ ላይ ግብርና ገቢዎች ስራ ሪፖርት ላይ 3.51% ጠቅላይ ገቢዎች ላይ ግብርና ገቢዎች ስራ ላይ 4.3% ጠቅላይ ገቢዎች ላይ ግብርና ገቢዎች ስራ ላይ 3.9% ጠቅላይ ገቢዎች ላይ ግብርና ገቢዎች ስራ ላይ 7.0% ጠቅላይ ገቢዎች ላይ ግብርና ገቢዎች ስራ ላይ 94.2% ጠቅላይ ገቢዎች ላይ ግብርና ገቢዎች ስራ ላይ 5.4% ጠቅላይ ገቢዎች ላይ ግብርና ገቢዎች ስራ ላይ 0.5% ጠቅላይ ገቢዎች ላይ ግብርና ገቢዎች ስራ ላይ

- ጥቅምት 2023 ስራ ላይ ግብርና ገቢዎች ስራ ሪፖርት ላይ 8.76% ጠቅላይ ገቢዎች ላይ ግብርና ገቢዎች ስራ ላይ 3.6% ጠቅላይ ገቢዎች ላይ ግብርና ገቢዎች ስራ ላይ 3.9% ጠቅላይ ገቢዎች ላይ ግብርና ገቢዎች ስራ ላይ 7.0% ጠቅላይ ገቢዎች ላይ ግብርና ገቢዎች ስራ ላይ 94.2% ጠቅላይ ገቢዎች ላይ ግብርና ገቢዎች ስራ ላይ 5.4% ጠቅላይ ገቢዎች ላይ ግብርና ገቢዎች ስራ ላይ 0.5% ጠቅላይ ገቢዎች ላይ ግብርና ገቢዎች ስራ ላይ



4,533.51 דמי ניהול

2023

5,024.17 דמי ניהול
 2023 פסג ניהול הוצאות ניהול 10.8%
 הוצאות ניהול הוצאות ניהול 8.0%

2024

4,652.23 דמי ניהול

2024

2024 פסג ניהול הוצאות ניהול 10.8%

2023 פסג ניהול הוצאות ניהול 8.0%

הוצאות ניהול הוצאות ניהול 10.8%
 הוצאות ניהול הוצאות ניהול 8.0%
 הוצאות ניהול הוצאות ניהול 5%
 2024 פסג ניהול הוצאות ניהול 5.58
 הוצאות ניהול הוצאות ניהול 78% (4.33 פסג ניהול)
 הוצאות ניהול הוצאות ניהול

- הוצאות ניהול הוצאות ניהול 87.7%
 הוצאות ניהול הוצאות ניהול 12.3%
- הוצאות ניהול הוצאות ניהול 5%
- הוצאות ניהול הוצאות ניהול 125.68

2023-2024 - 2023-2024

2023 2,773.98

2023

2024 2,793.07
 2023 0.7%
 2024 9.7%

2024

2024 3,093.08

2024

2024 2023

2023 2022

- 2024 25.32 2023 291.27
- 2022 1176 2023 500,000
- 2022 1094 2023 6.97%

	2023	2022	2023
2023 76.49 2.8%			
2023 3			
2023 2022	792.56	708.62	(83.94)
2023 2022	566.61	677.13	110.53
2023 2022	158.99	369.16	210.17
2023 2022	1,207.06	1,046.79	(160.27)
2023 2022	2,725.20	2,801.70	76.49

- 2023 92.3% 2022 7.3%
- 2023 0.4% 2022 32.33

דוח הכנסות והוצאות

219.49 דולר מיליון

2023

246.89 דולר מיליון

2023 וסך הוצאות גדול יותר 12.5% מ-2022

הכנסות גדולות יותר 3.4% מ-2022

2024

238.71 דולר מיליון

2024

2024 וסך הכנסות גדולות יותר 3.4% מ-2022

2023 וסך הוצאות גדולות יותר 12.5% מ-2022

הכנסות הולדת ופיקוח הולדת גדולות יותר 13.8% מ-2022

2024 וסך הוצאות גדולות יותר 12.5% מ-2022

20.49 דולר מיליון

20.56 דולר מיליון

42 מיליון

31 מיליון

20.8%

הוצאות הולדת ופיקוח הולדת גדולות יותר 9.6% מ-2022

2023 וסך הוצאות גדולות יותר 6.5% מ-2022

2023 וסך הוצאות גדולות יותר 53.8% מ-2022

מספר	תיאור	2024	2023
132.67	הכנסות הולדת	132.67	116.97
34.05	הכנסות פיקוח הולדת	34.05	34.05
16.97	הכנסות פיקוח הולדת	16.97	16.97
11.49	הכנסות פיקוח הולדת	11.49	11.49
10.57	הכנסות פיקוח הולדת	10.57	10.57
41.02	הכנסות פיקוח הולדת	41.02	41.02

ARAB BANK FOR INVESTMENT AND FINANCE - Q1 2024

2023 Q1 Revenue 145.64

2024 Q1 Revenue 153.71
 2023 Q1 Revenue increased by 5.5%
 Net Profit increased by 2.5%

2024 Q1 Revenue 149.93

2024 Q1 Revenue and Profit

2023 Q1 Revenue and Profit

2024 Q1 Revenue and Profit

- 2023 Q1 Revenue and Profit
- 2023 Q1 Revenue increased by 2.3%
- 2023 Q1 Revenue increased by 5.5%
- 2023 Q1 Revenue increased by 2.5%

Revenue	2023	2022	Change
Revenue	177.82	20.49	8.68
Profit	1,037.96	993.38	+4.49%
Net Profit	373.49	356.96	+4.63%

תוצאות

999.07 דולר מיליון 2023

2023

1,080.71 דולר מיליון 2024
 8.2% עלייה בשווי השוק
 3.6% עלייה במרווח הפיתוח

2024

1,042.69 דולר מיליון 2024

2024

2024 שווי השוק והרווח הפיתוח

2023 שווי השוק והרווח הפיתוח

- 2024 שווי השוק והרווח הפיתוח: 1,080.71 דולר מיליון, עלייה של 8.2% בשווי השוק ו-3.6% במרווח הפיתוח.
- 2023 שווי השוק והרווח הפיתוח: 999.07 דולר מיליון, עלייה של 6% בשווי השוק ו-3% במרווח הפיתוח.
- 2023 שווי השוק והרווח הפיתוח: 1,042.69 דולר מיליון, עלייה של 8.76% בשווי השוק ו-7.9% במרווח הפיתוח.

2024

2023

988.99

2024

1,137.31

15.0% 12.1%

2024

1,014.17

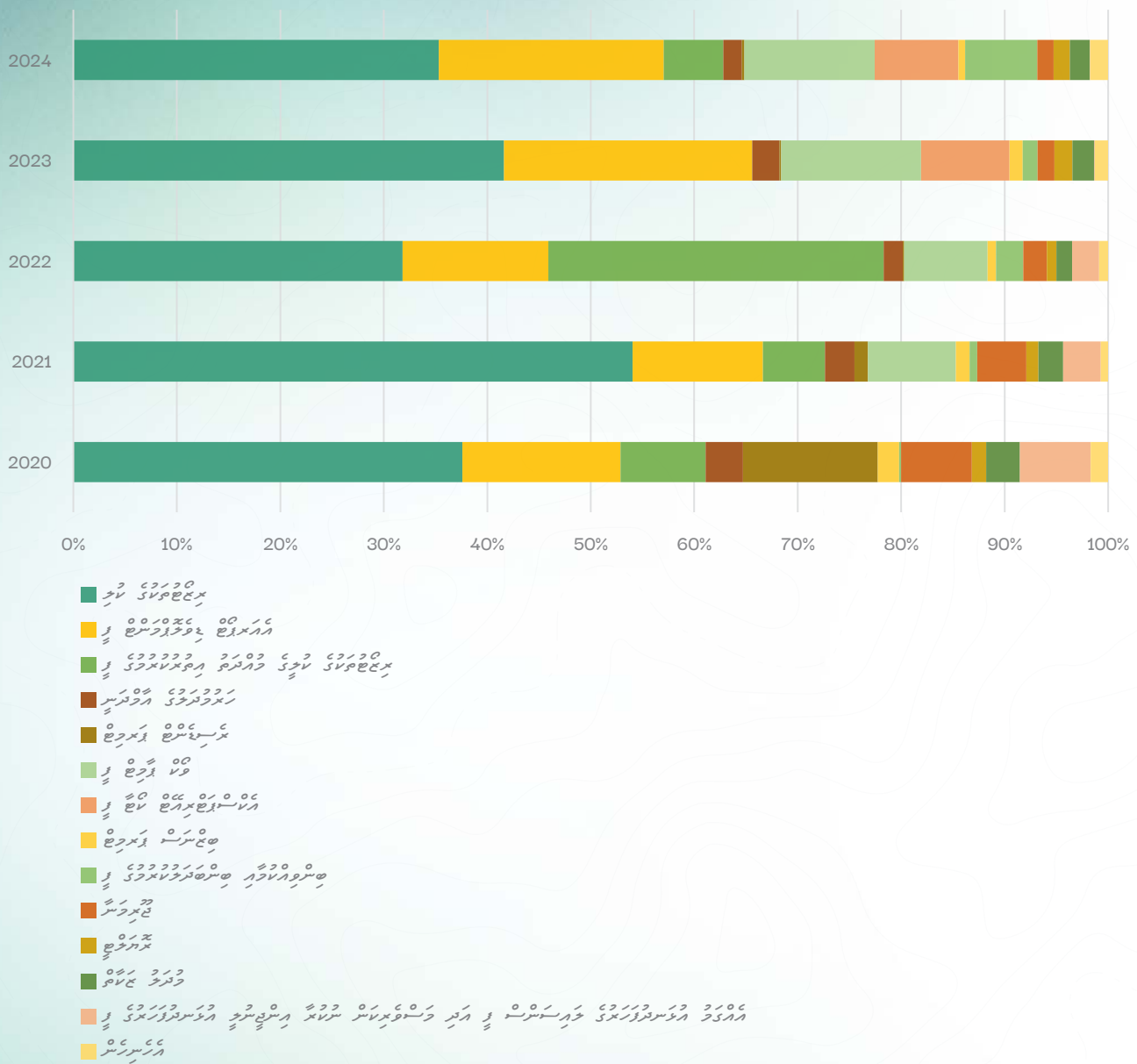
2024

2023

2024

- 2023
- 8.76%
- 8.95
- 2023
- 10.0%

بخش‌های هزینه‌های جاری



הוצאות על מוצרים

1,016.37 דולר מיליון 2023

2023
הוצאות

1,149.26 דולר מיליון 2024
2023 שנת הריסה הוצאות מוצרים 14.1% מוצרים
הוצאות מוצרים 14.3% מוצרים

2024
הוצאות

1,014.17 דולר מיליון 2024

2024
הוצאות

2024 פסוֹת הוצאות מוצרים והוצאות

2023 פסוֹת הוצאות מוצרים והוצאות

• הוצאות מוצרים והוצאות מוצרים 2024 פסוֹת הוצאות מוצרים והוצאות מוצרים 13.3% מוצרים
הוצאות מוצרים והוצאות מוצרים 11.1% מוצרים

• 2023 פסוֹת הוצאות מוצרים והוצאות מוצרים 8.76% מוצרים
הוצאות מוצרים והוצאות מוצרים 97.6% מוצרים
הוצאות מוצרים והוצאות מוצרים 2.4% מוצרים
הוצאות מוצרים והוצאות מוצרים 10 מוצרים

2023-2024

2023 573.31 2023

2024 670.93 2024
 2023 17.0% 2024
 2023 21.4% 2024

2024 552.76 2024

2024 2023

2023 2024

- 2024 2023 2024 2023
- 2024 2023 2024 2023
- 2024 2023 2024 2023

2023-2024

2023 361.98 2023

2024 432.25 2024
 2023 19.4% 2024
 2023 69.2% 2024

2024 255.43 2024


2024 2023

2023 2024

- 2024 2023 2024 2023
- 2024 2023 2024 2023
- 2024 2023 2024 2023

סיכום ניהול סיכום ניהול

60.33 דיווחים מוגשים



2023

372.05 דיווחים מוגשים

2023 וסך הרישום הגדול ביותר 516.7%

2024

2024 סך הרישום והסכום המצוינים בהם הרישום והרישום

2023 סך הרישום והרישום המצוינים בהם הרישום והרישום

- **2024:** סך הרישום והרישום המצוינים בהם הרישום והרישום. **2023:** סך הרישום והרישום המצוינים בהם הרישום והרישום.
- **2024:** סך הרישום והרישום המצוינים בהם הרישום והרישום. **2023:** סך הרישום והרישום המצוינים בהם הרישום והרישום.

የድርጅት ፍጥነት

12.66 ገቢያት ሺህል

2023 ግቢያት

9.19 ገቢያት ሺህል

2023 ግቢያት 27.4% የሰነድ ለውጥ ጠቃሚ ገቢያት

2024 ግቢያት 0.3% የሰነድ ለውጥ ጠቃሚ ገቢያት

2024 ግቢያት

9.22 ገቢያት ሺህል

2024 ግቢያት


2024 ዓ.ም. የሰነድ ለውጥ ጠቃሚ ገቢያት

- የድርጅት ፍጥነት ለውጥ ምክንያት በሰነድ ለውጥ ጠቃሚ ገቢያት ላይ ጥቃቅን ግብዓት አለመኖሩ ምክንያት ነው።
- 2024 ዓ.ም. የሰነድ ለውጥ ጠቃሚ ገቢያት ለውጥ ስርዓት 2.2% ተቀንሷል።

2023 ዓ.ም. የሰነድ ለውጥ ጠቃሚ ገቢያት

- የድርጅት ፍጥነት ለውጥ ምክንያት በሰነድ ለውጥ ጠቃሚ ገቢያት ላይ ጥቃቅን ግብዓት አለመኖሩ ምክንያት ነው። የሰነድ ለውጥ ጠቃሚ ገቢያት ለውጥ ስርዓት 27.4% ተቀንሷል።
- የሰነድ ለውጥ ጠቃሚ ገቢያት ለውጥ ስርዓት (R-76/2023) ምክንያት የሰነድ ለውጥ ጠቃሚ ገቢያት ለውጥ ስርዓት 28.8% ተቀንሷል።
- የሰነድ ለውጥ ጠቃሚ ገቢያት ለውጥ ስርዓት 18 ጥቅምት 2023 ዓ.ም. ላይ ተፈፅሎ ስርዓት ለውጥ ስርዓት ነው።
- የሰነድ ለውጥ ጠቃሚ ገቢያት ለውጥ ስርዓት 2024 ዓ.ም. ላይ ተፈፅሎ ስርዓት ለውጥ ስርዓት ነው።

ገንዘብ ጥቅም ላይ የዋለው ገንዘብ



ገንዘብ ጥቅም ላይ የዋለው ገንዘብ



ገንዘብ ጥቅም ላይ የዋለው ገንዘብ

16.45

ገንዘብ ጥቅም ላይ የዋለው ገንዘብ

2023 ዓ.ም ለገንዘብ ጥቅም ላይ የዋለው ገንዘብ

12.9%

ገንዘብ ጥቅም ላይ የዋለው ገንዘብ

1.07

ገንዘብ ጥቅም ላይ የዋለው ገንዘብ

Աճող շուկայի արժեքների աճը



Հայաստանի շուկայի արժեքների աճը:

Ռեգիստրացիայի և մարտնչական ընկերությունների զարգացման գործընթացի ակտիվացումը և շուկայի կազմակերպման նպատակահարմարությունը:

Հարկային հարկի և արժեքի կրթության ծրագրերի շնորհիվ շուկայի մասնագետների և կազմակերպությունների համայնքի ակտիվացումը:

Ռեգիստրացիայի և մարտնչական ընկերությունների զարգացման ընթացքի արդյունքում և մարտնչական ընկերությունների զարգացման ընթացքի արդյունքում:

Արժեքների կազմակերպությունների և շուկայի մասնագետների զարգացման ընթացքի արդյունքում 5-ամյա ծրագրի արդյունքում և մարտնչական ընկերությունների զարգացման ընթացքի արդյունքում:

Հարկային հարկի և արժեքի կրթության ծրագրերի արդյունքում և մարտնչական ընկերությունների զարգացման ընթացքի արդյունքում:

رشد و توسعه
در اقتصاد افغانستان



2024

3

6.7%

پسندیدن سفر



2

21.2%

رشد و توسعه



1

51.7%

پسندیدن



6

3.8%

توسعه



5

4.0%

توسعه



4


4.1%

توسعه



8.3%

رشد و توسعه



2023-2024

2023-2024

2023 2023-2024 9.2%

14.54

2023 2023-2024 10.7%

2023-2024

2024 2023-2024 65.4% 34.6%



2023-2024

2023 2023-2024 8.4%

2023-2024

2023 2023-2024 12.1%

9.51

2023-2024 619.99

2023-2024 2024 2012



2024 ھۆججەت 2023 ھۆججەت ۋە 2022 ھۆججەت بىلەن 2023 ھۆججەتتىكى ئۆزگىرىش نىسبىتى

2024 ھۆججەتتىكى ئۆزگىرىش نىسبىتى 2023 ھۆججەتتىكى ئۆزگىرىش نىسبىتى بىلەن 2024 ھۆججەتتىكى ئۆزگىرىش نىسبىتى

ئۆزگىرىش نىسبىتى/ۋەزىپە	2024	2023	ئۆزگىرىش نىسبىتى
	67,223.12	64,894.08	+3.6%
	292.99	310.64	-5.7%
	286.38	332.29	-13.8%
	6,443.47	6,149.48	+4.8%
	84.64	112.07	-24.5%
	5,059.26	4,638.98	+9.1%
	1.44	0.31	+370.3%
	867.31	930.08	-6.7%
	1,305.99	1,163.11	+12.3%
	697.49	759.66	-8.2%
	1,098.70	1,092.70	+0.5%
	311.81	367.08	-15.1%
	269.30	265.89	+1.3%
	83,941.90	81,016.37	+3.6%

2023 ھۆججەتتىكى ئۆزگىرىش نىسبىتى 2022 ھۆججەتتىكى ئۆزگىرىش نىسبىتى بىلەن 2023 ھۆججەتتىكى ئۆزگىرىش نىسبىتى 23Q4 ھۆججەتتىكى ئۆزگىرىش نىسبىتى بىلەن 2024 ھۆججەتتىكى ئۆزگىرىش نىسبىتى 23Q4 ھۆججەتتىكى ئۆزگىرىش نىسبىتى بىلەن 24Q3 ھۆججەتتىكى ئۆزگىرىش نىسبىتى

بىرلىك ۋەزىپە

2023 ھۆججەتتىكى ئۆزگىرىش نىسبىتى 10.8% نىڭ ئىچىدە

ئۆزگىرىش نىسبىتى 8.0% نىڭ ئىچىدە

بىرلىك ۋەزىپە


5.02

არჩევანის მსარგებლო ინფორმაცია

არჩევანის მსარგებლო ინფორმაცია 2024 წლის 20 აპრილიდან დაიწყო და მიმდინარეობს 2024 წლის 29 აპრილამდე. არჩევანის მსარგებლო ინფორმაცია 2024 წლის 20 აპრილიდან დაიწყო და მიმდინარეობს 2024 წლის 29 აპრილამდე. არჩევანის მსარგებლო ინფორმაცია 2024 წლის 20 აპრილიდან დაიწყო და მიმდინარეობს 2024 წლის 29 აპრილამდე. არჩევანის მსარგებლო ინფორმაცია 2024 წლის 20 აპრილიდან დაიწყო და მიმდინარეობს 2024 წლის 29 აპრილამდე.



2023 წლის 20 აპრილიდან დაიწყო და მიმდინარეობს 2023 წლის 29 აპრილამდე.



არჩევანის მსარგებლო ინფორმაცია - არჩევანის მსარგებლო ინფორმაცია

არჩევანის მსარგებლო ინფორმაცია

4,027 მსარგებლო ინფორმაცია

<p>არჩევანის მსარგებლო ინფორმაცია</p> <p>07</p>	<p>არჩევანის მსარგებლო ინფორმაცია</p> <p>3,705</p>
<p>არჩევანის მსარგებლო ინფორმაცია</p> <p>07</p>	<p>არჩევანის მსარგებლო ინფორმაცია</p> <p>304</p>
<p>არჩევანის მსარგებლო ინფორმაცია</p> <p>04</p>	

دوره‌های مالی و عملکرد مالی و عملیاتی در سالهای 1403 و 1402

تغییرات درصدی / مقایسه	دوره مالی 1403 (مهرماه تا شهریور)	دوره مالی 1402 (مهرماه تا شهریور)	توضیحات
+132.2%	369.16	158.99	توسعه عملیات
			توسعه عملیات؛ افزایش درآمد
+19.5%	677.13	566.60	درآمد عملیاتی
+16.4%	292.68	251.37	درآمد عملیاتی
+12.9%	258.18	228.72	درآمد عملیاتی
+24.6%	44.29	35.55	سود عملیاتی؛ سود عملیاتی
+31.4%	33.62	25.58	سود عملیاتی
+11.9%	58.20	52.02	سود عملیاتی
-24.0%	1,068.44	1,406.36	سود عملیاتی
+2.8%	2,801.70	2,725.20	سود عملیاتی

ᠰᠡᠩᠭᠡ ᠠᠨᠠᠨᠢ ᠨᠢᠨᠢ

ᠰᠡᠩᠭᠡ ᠠᠨᠠᠨᠢ ᠨᠢᠨᠢ ᠠᠨᠠᠨᠢ ᠨᠢᠨᠢ ᠠᠨᠠᠨᠢ ᠨᠢᠨᠢ

ᠠᠨᠠᠨᠢ ᠨᠢᠨᠢ **1,470.31**

80% ᠠᠨᠠᠨᠢ ᠨᠢᠨᠢ ᠠᠨᠠᠨᠢ ᠨᠢᠨᠢ

20% ᠠᠨᠠᠨᠢ ᠨᠢᠨᠢ ᠠᠨᠠᠨᠢ ᠨᠢᠨᠢ ᠠᠨᠠᠨᠢ ᠨᠢᠨᠢ

ᠠᠨᠠᠨᠢ ᠨᠢᠨᠢ ᠠᠨᠠᠨᠢ ᠨᠢᠨᠢ 2024 ᠠᠨᠠᠨᠢ 2012 ○

ᠠᠨᠠᠨᠢ ᠨᠢᠨᠢ



2023-2024

2023-2024
 2023-2024
 2023-2024

2023-2024

2024

2024

2024

2024

2024

0%	60,000
5.5%	100,000
8%	150,000
12%	200,000
15%	200,000

2023-2024

2024

2024

2023

2024

+11.4%	130.75	117.39	2024
+18.5%	30.54	25.77	2023
+33.4%	11.46	8.59	2024
+14.2%	17.06	14.94	2023
+18.9%	9.56	8.04	2024
+22.2%	5.47	4.48	2023
+25.4%	3.30	2.63	2024
-13.9%	32.67	37.95	2023
+9.6%	240.80	219.79	2024

2023-2024

2023-2024

2023-2024

2023-2024

ገቢት አጠቃላይ - ግብይት

ግብይት ገቢት አጠቃላይ በግብይት ሥራ ማጠቃለያው ላይ ለዓመት 2024 ሁለተኛው ስርዓት ላይ ደንበኞች እና ባለቤቶች ለግብይት ሥራ ማጠቃለያው ላይ

2024 ዓመት ገቢት

ግብይት ሥራ ማጠቃለያው ላይ ደንበኞች እና ባለቤቶች ለግብይት ሥራ ማጠቃለያው ላይ

ገቢት ሥራ ማጠቃለያው ላይ ደንበኞች እና ባለቤቶች ለግብይት ሥራ ማጠቃለያው ላይ

-	0%	ገቢት ሥራ ማጠቃለያው ላይ ደንበኞች እና ባለቤቶች ለግብይት ሥራ ማጠቃለያው ላይ
27.18	5.5%	ገቢት ሥራ ማጠቃለያው ላይ ደንበኞች እና ባለቤቶች ለግብይት ሥራ ማጠቃለያው ላይ
26.52	8%	ገቢት ሥራ ማጠቃለያው ላይ ደንበኞች እና ባለቤቶች ለግብይት ሥራ ማጠቃለያው ላይ
21.81	12%	ገቢት ሥራ ማጠቃለያው ላይ ደንበኞች እና ባለቤቶች ለግብይት ሥራ ማጠቃለያው ላይ
116.58	15%	ገቢት ሥራ ማጠቃለያው ላይ ደንበኞች እና ባለቤቶች ለግብይት ሥራ ማጠቃለያው ላይ

ገቢት ሥራ ማጠቃለያው ላይ ደንበኞች እና ባለቤቶች ለግብይት ሥራ ማጠቃለያው ላይ

ገቢት ሥራ ማጠቃለያው ላይ ደንበኞች እና ባለቤቶች ለግብይት ሥራ ማጠቃለያው ላይ	2023 ዓመት ገቢት ሥራ ማጠቃለያው ላይ ደንበኞች እና ባለቤቶች ለግብይት ሥራ ማጠቃለያው ላይ	2022 ዓመት ገቢት ሥራ ማጠቃለያው ላይ ደንበኞች እና ባለቤቶች ለግብይት ሥራ ማጠቃለያው ላይ	ገቢት ሥራ ማጠቃለያው ላይ ደንበኞች እና ባለቤቶች ለግብይት ሥራ ማጠቃለያው ላይ
+768.0%	11.58	1.33	ገቢት ሥራ ማጠቃለያው ላይ ደንበኞች እና ባለቤቶች ለግብይት ሥራ ማጠቃለያው ላይ
+192.8%	1.35	0.46	ገቢት ሥራ ማጠቃለያው ላይ ደንበኞች እና ባለቤቶች ለግብይት ሥራ ማጠቃለያው ላይ
+11.8%	5.84	5.22	ገቢት ሥራ ማጠቃለያው ላይ ደንበኞች እና ባለቤቶች ለግብይት ሥራ ማጠቃለያው ላይ
+7.3%	7.11	6.62	ገቢት ሥራ ማጠቃለያው ላይ ደንበኞች እና ባለቤቶች ለግብይት ሥራ ማጠቃለያው ላይ
+1.7%	19.23	18.90	ገቢት ሥራ ማጠቃለያው ላይ ደንበኞች እና ባለቤቶች ለግብይት ሥራ ማጠቃለያው ላይ
+7.7%	3.59	3.34	ገቢት ሥራ ማጠቃለያው ላይ ደንበኞች እና ባለቤቶች ለግብይት ሥራ ማጠቃለያው ላይ
+33.1%	0.89	0.67	ገቢት ሥራ ማጠቃለያው ላይ ደንበኞች እና ባለቤቶች ለግብይት ሥራ ማጠቃለያው ላይ
-9.7%	142.34	157.56	ገቢት ሥራ ማጠቃለያው ላይ ደንበኞች እና ባለቤቶች ለግብይት ሥራ ማጠቃለያው ላይ
-1.1%	191.94	194.11	ገቢት ሥራ ማጠቃለያው ላይ ደንበኞች እና ባለቤቶች ለግብይት ሥራ ማጠቃለያው ላይ

* የግብይት ሥራ ማጠቃለያው ላይ ደንበኞች እና ባለቤቶች ለግብይት ሥራ ማጠቃለያው ላይ ደንበኞች እና ባለቤቶች ለግብይት ሥራ ማጠቃለያው ላይ ደንበኞች እና ባለቤቶች ለግብይት ሥራ ማጠቃለያው ላይ ደንበኞች እና ባለቤቶች ለግብይት ሥራ ማጠቃለያው ላይ

የገቢት ገቢት

የገቢት ገቢት

የገቢት ገቢት 115.01 ገቢት ገቢት

1.83

ገቢት ገቢት 6.7% ገቢት ገቢት 2023

የገቢት ገቢት




የገቢት ገቢት 7.4% ገቢት ገቢት

የገቢት ገቢት



برجستگی صادرات کالاهای اساسی (در ارزش نسبی)



2024 2023 1.16

2023 14.1% 75.19

2023 14.3%

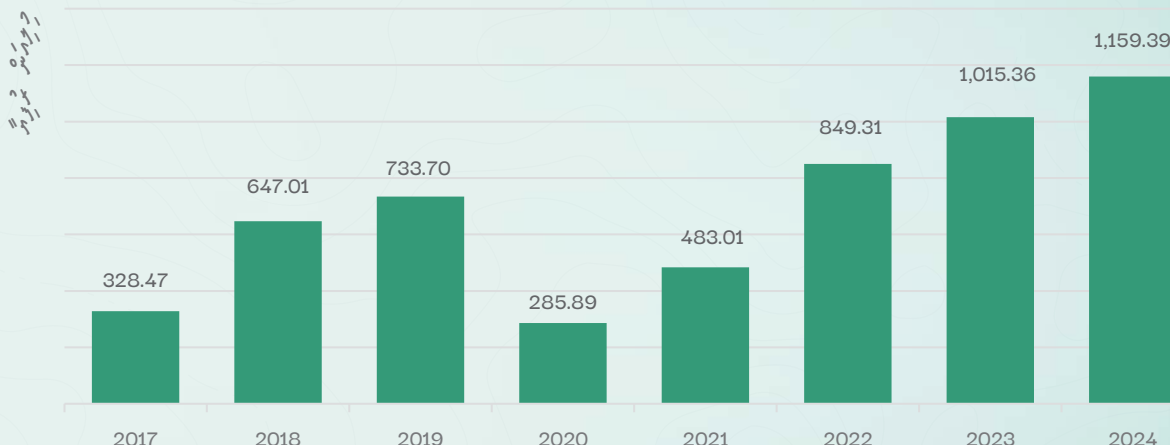
2024 1.16

1.16

2024

2024 12.1%

2024 12.1%



2024 12.1%



درآمدهای مالیاتی و سود خالص در شرکتها و مؤسسات غیرتجاری در کشور

در سال 1403، درآمد مالیاتی و سود خالص در شرکتها و مؤسسات غیرتجاری کشور 5.5٪ افزایش یافته است.



بازارهای مالی

ارزش ناخالص بازار 74.15 میلیارد دلار

2023 و سال پیش از آن رشد 15.0% داشته است

رشد نرخ دلار در برابر ریال 12.1% در سال گذشته

بازارهای مالی

1.14

بازارهای مالی

2012 تا 2024 ارزش بازارهای مالی

بازارهای مالی



تجزیه و تحلیل ساختار بازارهای مالی

2023 - 2024

2023		2024		تجزیه و تحلیل ساختار بازارهای مالی
تعداد	مقدار	تعداد	مقدار	
7,791	14	6,743	-	بازارهای مالی
9,280	1,100	9,460	82	سودهای مالی
176,431	5,391	199,300	5,024	سودهای عملیاتی
1,834,830	271,522	2,000,596	315,675	سودهای خالص
2,028,332	278,027	2,216,099	320,781	سودهای خالص پس از مالیات

دخول

دخول عائدات وتحويلات

2023 واصلت الشركة تحقيق نمو بنسبة 8.2%

مقارنة بنسبة نمو 3.6% في العام السابق

1.08

دخول



2015 إلى 2024 دخل عائدات وتحويلات الشركة

دخول



2024 واصلت الشركة تحقيق نمو بنسبة 8.2% مقارنة بنسبة نمو 3.6% في العام السابق 2023، حيث تجاوزت إيرادات وتحويلات الشركة حاجز المليار ريال للمرة الأولى، لتصل إلى 1.08 مليار ريال، مقارنة بـ 999.07 مليون ريال في العام السابق 2023.

-/+	2024	2023	التغير
+15.1%	4,130,644	3,587,758	دخل العائدات
+474.3%	9,786	1,704	دخل العائدات من الاستثمارات
+10.8%	1,178,838	1,063,608	دخل العمولة
+7.6%	66,329,957	61,644,905	دخل المصارف
+5.0%	1,508,184	1,436,430	دخل الإيرادات من شركات التأمين (بما في ذلك الإيرادات من شركات التأمين الأجنبية)
+8.0%	73,157,409	67,734,405	الدخل

המסיבות והתשלום המומלד ל-2024



- ב-1 באוגוסט 2024 יחולקו לכל המבוטאים בארבעה חלקים שווים (רבעים) המכילים את התשלום המומלד המיועד להחזר המס ל-2024.
- המסיבות והתשלום המומלד יחולקו בארבעה חלקים שווים (רבעים) ויחולקו באופן הבא:
 - החלק הראשון יחולק ב-2 באוגוסט 2024
 - החלק השני יחולק ב-2 באוקטובר 2024
 - החלק השלישי יחולק ב-2 בדצמבר 2024
 - החלק הרביעי יחולק ב-2 באפריל 2025

2024 מס רגיל שנקבעה לפני תחילת שנת הברכה



המס שנקבע לפני תחילת שנת הברכה הוא מס רגיל המבוסס על נתוני המס מהשנים 2020 עד 2023. המס יחולק בארבעה חלקים שווים (רבעים) ויחולק באופן הבא:

08

לוח השנה הממוצע
השנתי

04

לוח שנה ממוצע
שנתי

08

מס המוסדות הממוצע
השנתי

18

מס המוסדות הממוצע
השנתי

2024 מס רגיל שנקבעה לאחר תחילת שנת הברכה

- ב-1 באוגוסט 2023 יחולקו לכל המבוטאים בארבעה חלקים שווים (רבעים) המכילים את המס הממוצע המיועד להחזר המס ל-2023.
- המס יחולק באופן הבא:
 - החלק הראשון יחולק ב-2 באוגוסט 2023
 - החלק השני יחולק ב-2 באוקטובר 2023
 - החלק השלישי יחולק ב-2 בדצמבר 2023
 - החלק הרביעי יחולק ב-2 באפריל 2024

04

לוח השנה הממוצע
השנתי

02

לוח שנה ממוצע
שנתי

05

מס המוסדות הממוצע
השנתי

04

מס המוסדות הממוצע
השנתי

2024 מס רגיל שנקבעה לאחר תחילת שנת הברכה

- מס המוסדות הממוצע יחולק באופן הבא:
 - החלק הראשון יחולק ב-3 באוגוסט 2024
 - החלק השני יחולק ב-5 באוקטובר 2024
- מס המוסדות הממוצע יחולק באופן הבא:
 - החלק הראשון יחולק ב-2 באוגוסט 2024
 - החלק השני יחולק ב-3 באוקטובר 2024
 - החלק השלישי יחולק ב-31 באפריל 2025

הוצאות קצביות



דוחות הוצאות קצביות לשנת 2024 (תקופה: 7 חודשים) (20/2024)

דוחות הוצאות קצביות לשנת 2024 (תקופה: 7 חודשים) (20/2024) מפרט את הוצאות החברה לשנת 2024 ו-2025. הוצאות החברה בשנת 2024 הוערכו על סמך נתונים היסטוריים. הוצאות החברה בשנת 2025 הוערכו על סמך נתונים היסטוריים ונתונים שנבדלו. הוצאות החברה בשנת 2025 הוערכו על סמך נתונים היסטוריים ונתונים שנבדלו. הוצאות החברה בשנת 2025 הוערכו על סמך נתונים היסטוריים ונתונים שנבדלו.

דוחות הוצאות קצביות לשנת 2024 (תקופה: 2 חודשים) (22/2024)

דוחות הוצאות קצביות לשנת 2024 (תקופה: 2 חודשים) (22/2024) מפרט את הוצאות החברה לשנת 2024 ו-2025. הוצאות החברה בשנת 2024 הוערכו על סמך נתונים היסטוריים. הוצאות החברה בשנת 2025 הוערכו על סמך נתונים היסטוריים ונתונים שנבדלו.

הוצאות קצביות

1 בספטמבר 2022
30 בספטמבר 2024

1 בספטמבר 2024

הוצאות קצביות	הוצאות קצביות	הוצאות קצביות	הוצאות קצביות	הוצאות קצביות
12	50	12	30	הוצאות קצביות
120	120	60	60	הוצאות קצביות
240	240	90	90	הוצאות קצביות
480	480	120	120	הוצאות קצביות

הוצאות קצביות

1 בספטמבר 2022
30 בספטמבר 2024

1 בספטמבר 2024

הוצאות קצביות	הוצאות קצביות	הוצאות קצביות	הוצאות קצביות	הוצאות קצביות
12	50	12	30	הוצאות קצביות
120	120	60	60	הוצאות קצביות
240	240	90	90	הוצאות קצביות
480	480	120	120	הוצאות קצביות

הוצאות קצביות לשנת 2024 (תקופה: 7 חודשים) (20/2024) מפרט את הוצאות החברה לשנת 2024 ו-2025. הוצאות החברה בשנת 2024 הוערכו על סמך נתונים היסטוריים. הוצאות החברה בשנת 2025 הוערכו על סמך נתונים היסטוריים ונתונים שנבדלו.

דוחות הוצאות קצביות לשנת 2024 (תקופה: 5 חודשים) (2024)

تصویب صورتجلسه کمیته اجرایی در جلسه هیئت مدیره (شماره: TR-2024/I1)

در جلسه هیئت مدیره مورخ 3/2010 (جلسه سیزدهم و منتهی به روز یکشنبه) 84 نفر در جلسه شرکت نمودند و در این جلسه صورتجلسه مورخ 21/10/2024 تصویب گردید.

در جلسه مورخ 14/10/2024 در خصوص تصویب صورتجلسه مورخ 1/10/2024 در خصوص تصویب صورتجلسه مورخ 1/10/2024.

تصویب صورتجلسه کمیته اجرایی در جلسه هیئت مدیره (شماره: TR-2024/G50)

در جلسه هیئت مدیره مورخ 3/2010 (جلسه سیزدهم و منتهی به روز یکشنبه) 84 نفر در جلسه شرکت نمودند و در این جلسه صورتجلسه مورخ 26/10/2024 تصویب گردید.

2024 سالنامه مالی و عملکردی

جلسه هیئت مدیره مورخ 20/10/2024 (شماره: G-34/2024)

در جلسه هیئت مدیره مورخ 20/10/2024 (جلسه سیزدهم و منتهی به روز یکشنبه) 84 نفر در جلسه شرکت نمودند و در این جلسه صورتجلسه مورخ 15/10/2024 تصویب گردید.

در جلسه مورخ 20/10/2024 در خصوص تصویب صورتجلسه مورخ 20/10/2024.

جلسه هیئت مدیره مورخ 20/10/2024 (شماره: G-32/2024)

در جلسه هیئت مدیره مورخ 20/10/2024 (جلسه سیزدهم و منتهی به روز یکشنبه) 84 نفر در جلسه شرکت نمودند و در این جلسه صورتجلسه مورخ 15/10/2024 تصویب گردید.

در جلسه مورخ 20/10/2024 در خصوص تصویب صورتجلسه مورخ 20/10/2024.

جلسه هیئت مدیره مورخ 20/10/2024 (شماره: G-33/2024)

در جلسه هیئت مدیره مورخ 20/10/2024 (جلسه سیزدهم و منتهی به روز یکشنبه) 84 نفر در جلسه شرکت نمودند و در این جلسه صورتجلسه مورخ 15/10/2024 تصویب گردید.

در جلسه مورخ 20/10/2024 در خصوص تصویب صورتجلسه مورخ 20/10/2024.

የግብርና ሚኒስቴር የግብርና ስራ ሪፖርት

2024 ዓ.ም. ሰኞ ለግብርና ስራ ሪፖርት

የግብርና ሚኒስቴር የግብርና ስራ ሪፖርት

የግብርና ሚኒስቴር የግብርና ስራ ሪፖርት

የግብርና ሚኒስቴር የግብርና ስራ ሪፖርት

14,264

2024 ዓ.ም. ሰኞ ለግብርና ስራ ሪፖርት

2024 ዓ.ም. ሰኞ ለግብርና ስራ ሪፖርት

2024 ዓ.ም. ሰኞ ለግብርና ስራ ሪፖርት

683

የግብርና ሚኒስቴር የግብርና ስራ ሪፖርት

47

15

የግብርና ሚኒስቴር የግብርና ስራ ሪፖርት

548

የግብርና ሚኒስቴር የግብርና ስራ ሪፖርት

8

የግብርና ሚኒስቴር የግብርና ስራ ሪፖርት

23

የግብርና ሚኒስቴር የግብርና ስራ ሪፖርት

39

የግብርና ሚኒስቴር የግብርና ስራ ሪፖርት

0

የግብርና ሚኒስቴር የግብርና ስራ ሪፖርት

1

የግብርና ሚኒስቴር የግብርና ስራ ሪፖርት

2

የግብርና ሚኒስቴር የግብርና ስራ ሪፖርት

1

2024 ዓ.ም. ሰኞ ለግብርና ስራ ሪፖርት

ᐅᑲᑦᑐᑦᑐᑦᑐᑦ ᐅᑲᑦᑐᑦᑐᑦᑐᑦ ᐅᑲᑦᑐᑦᑐᑦᑐᑦ ᐅᑲᑦᑐᑦᑐᑦᑐᑦ ᐅᑲᑦᑐᑦᑐᑦᑐᑦ
ᐅᑲᑦᑐᑦᑐᑦᑐᑦ ᐅᑲᑦᑐᑦᑐᑦᑐᑦ

ᐅᑲᑦᑐᑦᑐᑦᑐᑦ ᐅᑲᑦᑐᑦᑐᑦᑐᑦ ᐅᑲᑦᑐᑦᑐᑦᑐᑦ ᐅᑲᑦᑐᑦᑐᑦᑐᑦ ᐅᑲᑦᑐᑦᑐᑦᑐᑦ

ᐅᑲᑦᑐᑦᑐᑦᑐᑦ ᐅᑲᑦᑐᑦᑐᑦᑐᑦ

ᐅᑲᑦᑐᑦᑐᑦᑐᑦ ᐅᑲᑦᑐᑦᑐᑦᑐᑦ 2,604

ᐅᑲᑦᑐᑦᑐᑦᑐᑦ ᐅᑲᑦᑐᑦᑐᑦᑐᑦ 521

ᐅᑲᑦᑐᑦᑐᑦᑐᑦ ᐅᑲᑦᑐᑦᑐᑦᑐᑦ

ᐅᑲᑦᑐᑦᑐᑦᑐᑦ ᐅᑲᑦᑐᑦᑐᑦᑐᑦ 3,517

ᐅᑲᑦᑐᑦᑐᑦᑐᑦ ᐅᑲᑦᑐᑦᑐᑦᑐᑦ 1,866

ᐅᑲᑦᑐᑦᑐᑦᑐᑦ ᐅᑲᑦᑐᑦᑐᑦᑐᑦ

ᐅᑲᑦᑐᑦᑐᑦᑐᑦ ᐅᑲᑦᑐᑦᑐᑦᑐᑦ 4,867

ᐅᑲᑦᑐᑦᑐᑦᑐᑦ ᐅᑲᑦᑐᑦᑐᑦᑐᑦ 524

ᐅᑲᑦᑐᑦᑐᑦᑐᑦ ᐅᑲᑦᑐᑦᑐᑦᑐᑦ 118

ᐅᑲᑦᑐᑦᑐᑦᑐᑦ ᐅᑲᑦᑐᑦᑐᑦᑐᑦ 103

ᐅᑲᑦᑐᑦᑐᑦᑐᑦ ᐅᑲᑦᑐᑦᑐᑦᑐᑦ

ᐅᑲᑦᑐᑦᑐᑦᑐᑦ ᐅᑲᑦᑐᑦᑐᑦᑐᑦ ᐅᑲᑦᑐᑦᑐᑦᑐᑦ ᐅᑲᑦᑐᑦᑐᑦᑐᑦ

ᐅᑲᑦᑐᑦᑐᑦᑐᑦ ᐅᑲᑦᑐᑦᑐᑦᑐᑦ 588

بۇ ئىشقا ئىشلىتىش ئۈچۈن تەييارلانغان مەبلەغىنىڭ ئومۇمىي مىقدارى



بۇ ئىشقا ئىشلىتىش ئۈچۈن تەييارلانغان مەبلەغىنىڭ ئومۇمىي مىقدارى

257
بۇ ئىشقا ئىشلىتىش ئۈچۈن تەييارلانغان مەبلەغىنىڭ ئومۇمىي مىقدارى 347
433.97
بۇ ئىشقا ئىشلىتىش ئۈچۈن تەييارلانغان مەبلەغىنىڭ ئومۇمىي مىقدارى

بۇ ئىشقا ئىشلىتىش ئۈچۈن تەييارلانغان مەبلەغىنىڭ ئومۇمىي مىقدارى	بۇ ئىشقا ئىشلىتىش ئۈچۈن تەييارلانغان مەبلەغىنىڭ ئومۇمىي مىقدارى	بۇ ئىشقا ئىشلىتىش ئۈچۈن تەييارلانغان مەبلەغىنىڭ ئومۇمىي مىقدارى
153,397,967.92	99	بۇ ئىشقا ئىشلىتىش ئۈچۈن تەييارلانغان مەبلەغىنىڭ ئومۇمىي مىقدارى
113,950,478.76	47	بۇ ئىشقا ئىشلىتىش ئۈچۈن تەييارلانغان مەبلەغىنىڭ ئومۇمىي مىقدارى
71,477,873.18	50	بۇ ئىشقا ئىشلىتىش ئۈچۈن تەييارلانغان مەبلەغىنىڭ ئومۇمىي مىقدارى
51,688,169.00	72	بۇ ئىشقا ئىشلىتىش ئۈچۈن تەييارلانغان مەبلەغىنىڭ ئومۇمىي مىقدارى
37,055,690.97	38	بۇ ئىشقا ئىشلىتىش ئۈچۈن تەييارلانغان مەبلەغىنىڭ ئومۇمىي مىقدارى
3,090,493.00	5	بۇ ئىشقا ئىشلىتىش ئۈچۈن تەييارلانغان مەبلەغىنىڭ ئومۇمىي مىقدارى
1,396,553.05	10	بۇ ئىشقا ئىشلىتىش ئۈچۈن تەييارلانغان مەبلەغىنىڭ ئومۇمىي مىقدارى
1,001,436.48	23	بۇ ئىشقا ئىشلىتىش ئۈچۈن تەييارلانغان مەبلەغىنىڭ ئومۇمىي مىقدارى
907,811.56	3	بۇ ئىشقا ئىشلىتىش ئۈچۈن تەييارلانغان مەبلەغىنىڭ ئومۇمىي مىقدارى
433,966,473.92	347	بۇ ئىشقا ئىشلىتىش ئۈچۈن تەييارلانغان مەبلەغىنىڭ ئومۇمىي مىقدارى

بۇ ئىشقا ئىشلىتىش ئۈچۈن تەييارلانغان مەبلەغىنىڭ ئومۇمىي مىقدارى

38
بۇ ئىشقا ئىشلىتىش ئۈچۈن تەييارلانغان مەبلەغىنىڭ ئومۇمىي مىقدارى
15
بۇ ئىشقا ئىشلىتىش ئۈچۈن تەييارلانغان مەبلەغىنىڭ ئومۇمىي مىقدارى
41.16
بۇ ئىشقا ئىشلىتىش ئۈچۈن تەييارلانغان مەبلەغىنىڭ ئومۇمىي مىقدارى

ᠶ᠋ᠢᠨᠠᠵᠤ ᠶ᠋ᠢᠨᠠᠵᠤ ᠶ᠋ᠢᠨᠠᠵᠤ ᠶ᠋ᠢᠨᠠᠵᠤ



ᠶ᠋ᠢᠨᠠᠵᠤ ᠶ᠋ᠢᠨᠠᠵᠤ ᠶ᠋ᠢᠨᠠᠵᠤ ᠶ᠋ᠢᠨᠠᠵᠤ

ᠶ᠋ᠢᠨᠠᠵᠤ ᠶ᠋ᠢᠨᠠᠵᠤ ᠶ᠋ᠢᠨᠠᠵᠤ ᠶ᠋ᠢᠨᠠᠵᠤ **56**

ᠶ᠋ᠢᠨᠠᠵᠤ ᠶ᠋ᠢᠨᠠᠵᠤ ᠶ᠋ᠢᠨᠠᠵᠤ ᠶ᠋ᠢᠨᠠᠵᠤ **1**

ᠶ᠋ᠢᠨᠠᠵᠤ ᠶ᠋ᠢᠨᠠᠵᠤ ᠶ᠋ᠢᠨᠠᠵᠤ ᠶ᠋ᠢᠨᠠᠵᠤ

ᠶ᠋ᠢᠨᠠᠵᠤ ᠶ᠋ᠢᠨᠠᠵᠤ ᠶ᠋ᠢᠨᠠᠵᠤ ᠶ᠋ᠢᠨᠠᠵᠤ **39**

ᠶ᠋ᠢᠨᠠᠵᠤ ᠶ᠋ᠢᠨᠠᠵᠤ ᠶ᠋ᠢᠨᠠᠵᠤ ᠶ᠋ᠢᠨᠠᠵᠤ **2**

- ᠶ᠋ᠢᠨᠠᠵᠤ ᠶ᠋ᠢᠨᠠᠵᠤ ᠶ᠋ᠢᠨᠠᠵᠤ ᠶ᠋ᠢᠨᠠᠵᠤ 7
- ᠶ᠋ᠢᠨᠠᠵᠤ ᠶ᠋ᠢᠨᠠᠵᠤ ᠶ᠋ᠢᠨᠠᠵᠤ ᠶ᠋ᠢᠨᠠᠵᠤ 6
- ᠶ᠋ᠢᠨᠠᠵᠤ ᠶ᠋ᠢᠨᠠᠵᠤ ᠶ᠋ᠢᠨᠠᠵᠤ ᠶ᠋ᠢᠨᠠᠵᠤ 26

ᠶ᠋ᠢᠨᠠᠵᠤ ᠶ᠋ᠢᠨᠠᠵᠤ ᠶ᠋ᠢᠨᠠᠵᠤ ᠶ᠋ᠢᠨᠠᠵᠤ 14 ᠶ᠋ᠢᠨᠠᠵᠤ ᠶ᠋ᠢᠨᠠᠵᠤ 2024

ᠶ᠋ᠢᠨᠠᠵᠤ ᠶ᠋ᠢᠨᠠᠵᠤ ᠶ᠋ᠢᠨᠠᠵᠤ ᠶ᠋ᠢᠨᠠᠵᠤ ᠶ᠋ᠢᠨᠠᠵᠤ

ᠶ᠋ᠢᠨᠠᠵᠤ ᠶ᠋ᠢᠨᠠᠵᠤ

ᠶ᠋ᠢᠨᠠᠵᠤ ᠶ᠋ᠢᠨᠠᠵᠤ	ᠶ᠋ᠢᠨᠠᠵᠤ ᠶ᠋ᠢᠨᠠᠵᠤ	ᠶ᠋ᠢᠨᠠᠵᠤ ᠶ᠋ᠢᠨᠠᠵᠤ	ᠶ᠋ᠢᠨᠠᠵᠤ ᠶ᠋ᠢᠨᠠᠵᠤ	ᠶ᠋ᠢᠨᠠᠵᠤ ᠶ᠋ᠢᠨᠠᠵᠤ
-	2	2	-	ᠶ᠋ᠢᠨᠠᠵᠤ ᠶ᠋ᠢᠨᠠᠵᠤ
2	9	11	-	ᠶ᠋ᠢᠨᠠᠵᠤ ᠶ᠋ᠢᠨᠠᠵᠤ
-	2	-	2	ᠶ᠋ᠢᠨᠠᠵᠤ ᠶ᠋ᠢᠨᠠᠵᠤ
1	12	13	-	ᠶ᠋ᠢᠨᠠᠵᠤ ᠶ᠋ᠢᠨᠠᠵᠤ
-	1	1	-	ᠶ᠋ᠢᠨᠠᠵᠤ ᠶ᠋ᠢᠨᠠᠵᠤ (ᠶ᠋ᠢᠨᠠᠵᠤ)
9	7	16	-	ᠶ᠋ᠢᠨᠠᠵᠤ ᠶ᠋ᠢᠨᠠᠵᠤ ᠶ᠋ᠢᠨᠠᠵᠤ ᠶ᠋ᠢᠨᠠᠵᠤ ᠶ᠋ᠢᠨᠠᠵᠤ
1	-	1	-	ᠶ᠋ᠢᠨᠠᠵᠤ ᠶ᠋ᠢᠨᠠᠵᠤ ᠶ᠋ᠢᠨᠠᠵᠤ ᠶ᠋ᠢᠨᠠᠵᠤ
6	5	11	-	ᠶ᠋ᠢᠨᠠᠵᠤ ᠶ᠋ᠢᠨᠠᠵᠤ ᠶ᠋ᠢᠨᠠᠵᠤ ᠶ᠋ᠢᠨᠠᠵᠤ
-	1	1	-	ᠶ᠋ᠢᠨᠠᠵᠤ ᠶ᠋ᠢᠨᠠᠵᠤ
19	39	56	2	ᠶ᠋ᠢᠨᠠᠵᠤ ᠶ᠋ᠢᠨᠠᠵᠤ
-	2	1	1	ᠶ᠋ᠢᠨᠠᠵᠤ ᠶ᠋ᠢᠨᠠᠵᠤ
19	41	57	3	ᠶ᠋ᠢᠨᠠᠵᠤ ᠶ᠋ᠢᠨᠠᠵᠤ

درآمد و هزینه های عملیاتی



درآمد و هزینه های عملیاتی

درآمد و هزینه های عملیاتی 52,158 میلیارد ریال

4,311 میلیارد ریال

درآمد و هزینه های عملیاتی 36,843 میلیارد ریال

8,139 میلیارد ریال

1,029 میلیارد ریال

3.76 درصد

درآمد (برای عملیات)	درآمد و هزینه های عملیاتی	هزینه
2,740,236,373.71	15,038	سود
625,740,374.13	2,781	درآمد ناخالص
43,945,820.78	488	سود ناخالص
109,424,463.76	501	هزینه های عملیاتی
86,733.00	13	درآمد عملیاتی
239,878,760.92	148	درآمد عملیاتی / درآمد
3,759,312,526.30	18,969	درآمد

درآمد و هزینه های عملیاتی

درآمد (برای عملیات)	درآمد و هزینه های عملیاتی	هزینه
2,512,390,953.90	1,029	درآمد و هزینه های عملیاتی
894,741,673.11	3,535	درآمد و هزینه های عملیاتی

Դաշինքի և ընդհանուր ժողովրդավարական հիմունքների վերականգնումը

- 1. Դաշինքի ստեղծումը և ընդհանուր ժողովրդավարական հիմունքների վերականգնումը
- 5. Դաշինքի և ընդհանուր ժողովրդավարական հիմունքների վերականգնումը
- 3. Դաշինքի և ընդհանուր ժողովրդավարական հիմունքների վերականգնումը

Դաշինքի և ընդհանուր ժողովրդավարական հիմունքների վերականգնումը

- 3. Դաշինքի ստեղծումը և ընդհանուր ժողովրդավարական հիմունքների վերականգնումը
- 1. Դաշինքի ստեղծումը և ընդհանուր ժողովրդավարական հիմունքների վերականգնումը
- 14. Դաշինքի և ընդհանուր ժողովրդավարական հիմունքների վերականգնումը

Դաշինքի և ընդհանուր ժողովրդավարական հիմունքների վերականգնումը

- 55. Դաշինքի ստեղծումը և ընդհանուր ժողովրդավարական հիմունքների վերականգնումը
- 5. Դաշինքի ստեղծումը և ընդհանուր ժողովրդավարական հիմունքների վերականգնումը
- 7. Դաշինքի ստեղծումը և ընդհանուր ժողովրդավարական հիմունքների վերականգնումը
- 2. Դաշինքի ստեղծումը և ընդհանուր ժողովրդավարական հիմունքների վերականգնումը
- 2. Դաշինքի ստեղծումը և ընդհանուր ժողովրդավարական հիմունքների վերականգնումը
- 5. Դաշինքի ստեղծումը և ընդհանուր ժողովրդավարական հիմունքների վերականգնումը

Ընդամենը	Դաշինքի ստեղծումը	Դաշինքի ստեղծումը	Դաշինքի ստեղծումը	Դաշինքի ստեղծումը	Դաշինքի ստեղծումը	Դաշինքի ստեղծումը	Դաշինքի ստեղծումը
3	0	0	0	1	1	1	Դաշինքի ստեղծումը
8	0	0	0	3	1	4	Դաշինքի ստեղծումը
56	5	2	2	0	0	47	Դաշինքի ստեղծումը
7	0	0	0	3	3	1	Դաշինքի ստեղծումը
2	0	0	0	0	0	2	Դաշինքի ստեղծումը
76	5	2	2	7	5	55	Ընդամենը

දැනුවත් කිරීමේ කටයුතු සඳහා වූ වාර්ෂික වාර්තාව

වාර්ෂික වාර්තාවේ 'දැනුවත් කිරීමේ කටයුතු' වර්ගයේ සවිස්තරා විස්තරය

වාර්ෂික වාර්තාවේ 'දැනුවත් කිරීමේ කටයුතු' වර්ගයේ සවිස්තරා විස්තරය. වාර්ෂික වාර්තාවේ 'දැනුවත් කිරීමේ කටයුතු' වර්ගයේ සවිස්තරා විස්තරය. වාර්ෂික වාර්තාවේ 'දැනුවත් කිරීමේ කටයුතු' වර්ගයේ සවිස්තරා විස්තරය.

වාර්ෂික වාර්තාවේ 'දැනුවත් කිරීමේ කටයුතු' වර්ගයේ සවිස්තරා විස්තරය:

2024 ජූනි 6 - 8

1st UNDP Global Dialogue on Public Finance and Tax for Gender Equality



2024 ජූනි 22 - 24

1st UNDP Global Dialogue on Public Finance and Tax for Gender Equality



2024 ރިޖިސްޓްރޭޝަން 30 - 29

93 ޖެނަރޭޝަން ފެއްޅުމުގެ މަސައްކަތްތަކުގެ ރަޔުއިންމާލުގެ ބައްލަވާލުން ކުރުމަށް ފަޅުގެ ޖިޔާދާތެރިކަމުގެ ކަނޑައަޅުވާލުމުގެ ބައްލަވާލުން ހުށަހަޅައިދިނުމުގެ ސަރަޙައްދު



2024 ރިޖިސްޓްރޭޝަން 27 - 24

ދިވެހިރާއްޖޭގެ ކޮންސޯޓިއުޝަނަލް ކޮލިފިކޭޝަން އޮޕަރޭޝަންގެ 6 ވަނަ ސަބަޔާއިން ފެއްޅުމުގެ މަސައްކަތްތަކުގެ ރަޔުއިންމާލުގެ ބައްލަވާލުން





2024 سٹیٹ ڈومیسٹر 26 - 24

5 سہ ماہی سٹیٹ ڈومیسٹر سٹیٹ ڈومیسٹر سٹیٹ ڈومیسٹر سٹیٹ ڈومیسٹر سٹیٹ ڈومیسٹر سٹیٹ ڈومیسٹر سٹیٹ ڈومیسٹر (سٹیٹ ڈومیسٹر)




2024 سٹیٹ ڈومیسٹر 18 - 17

سٹیٹ ڈومیسٹر سٹیٹ ڈومیسٹر سٹیٹ ڈومیسٹر سٹیٹ ڈومیسٹر سٹیٹ ڈومیسٹر سٹیٹ ڈومیسٹر سٹیٹ ڈومیسٹر

03 ސަބަބުގެ ސަފްޖަ - 5 ޖުލައި 2024

އިންޓަރނޭޝަނަލް ސެމިނާރުގެ ފުރުޞަތުގައި ދިވެހިސަރުކާރުގެ ގެޒެޓްގައި ބަޔާންކުރެއްވި ސަބަބުގެ ސަފްޖަ



21 - 25 ޖުލައި 2024

44 ވަނަ ޖަނަވަރުގެ ދުވަހުގައި ބޭއްވި ސަބަބުގެ ސަފްޖަ





2024 ނަންބަރ 26 - 24

7 ވަނަ ގްލޯބަލް ފޯރަމް ގަވާއިދު ސަފްޕްޔާ ސަރުކާރުގެ ސަރުކާރުގެ ސަރުކާރުގެ



2024 ނަންބަރ 29 - 24

17 ވަނަ ގްލޯބަލް ފޯރަމް ގަވާއިދު ސަފްޕްޔާ ސަރުކާރުގެ ސަރުކާރުގެ ސަރުކާރުގެ (ގަވާއިދު)



2024 ނޮވެމްބަރ 28 - ނޮވެމްބަރ 29

އިންޓަރނޭޝަނަލް ޓެކްސެޝަން އިންޓަރސަރވިސް ޕްރޮގްރާމް ޖެނެރޭޝަން ސެމިނާރު
ޖެނެރޭޝަން ސެމިނާރު ޖެނެރޭޝަން



2024 ޕްރޮސެކިއުޓަރ ޖެނެރަލްގެ އޮފީސް ގައި 5 - 7 ޖޯނަލް ޕްރެސެންޓޭޝަން

ޖޯނަލް ޕްރެސެންޓޭޝަން ޖެނެރޭޝަން ޕްރޮގްރާމް ޖެނެރޭޝަން - ޖެނެރޭޝަން
ޖެނެރޭޝަން ޖެނެރޭޝަން



ސަރުކާރުގެ ފަރާތުން ސަރުކާރުގެ ސަރުކާރުގެ ފަރާތުން ސަރުކާރުގެ ފަރާތުން ސަރުކާރުގެ ފަރާތުން ސަރުކާރުގެ ފަރާތުން

2024 ވަނަ ޖުމްހޯރީ އަހަރު 26

މިއަހަރުގެ ޖުމްހޯރީ އަހަރުގެ ފަރާތުން ސަރުކާރުގެ ފަރާތުން ސަރުކާރުގެ ފަރާތުން ސަރުކާރުގެ ފަރާތުން ސަރުކާރުގެ ފަރާތުން



2024 ވަނަ ޖުމްހޯރީ އަހަރު 25

މިއަހަރުގެ ޖުމްހޯރީ އަހަރުގެ ފަރާތުން ސަރުކާރުގެ ފަރާތުން ސަރުކާރުގެ ފަރާތުން ސަރުކާރުގެ ފަރާތުން ސަރުކާރުގެ ފަރާތުން



وزارت دارالحکومت سکس ڊائري



31 مارچ 2024

وزارت دارالحکومت سکس ڊائري ۽ وڌيڪ سکس ڊائري ۽ سکس ڊائري ۽ سکس ڊائري

میرا

M I R A

میرا کی جانب سے 2024 میں 14 ویں سالانہ ایوارڈ تقریب منعقد ہوئی۔ تقریب میں میرا کی تمام شعبوں میں کامیابیوں کو سراہا گیا۔ تقریب میں میرا کی تمام شعبوں میں کامیابیوں کو سراہا گیا۔

میرا کی جانب سے 2024 میں 14 ویں سالانہ ایوارڈ تقریب منعقد ہوئی۔ تقریب میں میرا کی تمام شعبوں میں کامیابیوں کو سراہا گیا۔ تقریب میں میرا کی تمام شعبوں میں کامیابیوں کو سراہا گیا۔

میرا کی جانب سے 2024 میں 14 ویں سالانہ ایوارڈ تقریب منعقد ہوئی۔ تقریب میں میرا کی تمام شعبوں میں کامیابیوں کو سراہا گیا۔ تقریب میں میرا کی تمام شعبوں میں کامیابیوں کو سراہا گیا۔



میرا کی جانب سے 2024 میں 14 ویں سالانہ ایوارڈ تقریب منعقد ہوئی۔ تقریب میں میرا کی تمام شعبوں میں کامیابیوں کو سراہا گیا۔ تقریب میں میرا کی تمام شعبوں میں کامیابیوں کو سراہا گیا۔

10 چھاپے ہوئے ایوارڈ
26 نئے شہری ایوارڈ
04 ایوارڈ یافتہ ایوارڈ یافتہ
593 ایوارڈ یافتہ ایوارڈ یافتہ

2024 میں 14 ویں سالانہ ایوارڈ تقریب منعقد ہوئی۔ تقریب میں میرا کی تمام شعبوں میں کامیابیوں کو سراہا گیا۔ تقریب میں میرا کی تمام شعبوں میں کامیابیوں کو سراہا گیا۔

593 ایوارڈ یافتہ
1,595,156 ایوارڈ یافتہ
1,445,809 ایوارڈ یافتہ
114,287 ایوارڈ یافتہ

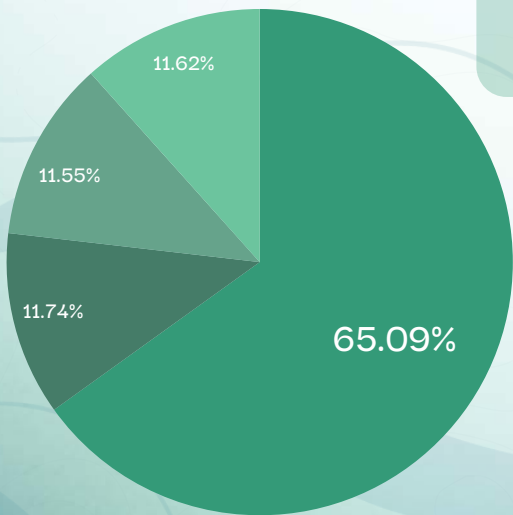


2024 2024 2024 2024 2024
 2024 2024 2024 2024 2024
 12 18 172 74
 40 3,667 74

2024 2024 2024 2024 2024
 2024 2024 2024 2024 2024
 35,434 6,394 6,289 6,324



- 2024
- 2024
- 2024
- 2024



2020-2024 2024-2020

2024-2020 2024-2020

2024 2024-2020

2024-2020 2024-2020

- 2024 2024-2020
- 2024 2024-2020
- 2024 2024-2020
- 2024 2024-2020
- 2024 2024-2020

2024-2020 2024-2020

2024-2020 2024-2020

2024 2024-2020

2024-2020 2024-2020

- 2024 2024-2020
- 2024 2024-2020
- 2024 2024-2020

2024-2020 2024-2020

2024-2020 2024-2020

- 2024-2020 2024-2020
- 2024-2020 2024-2020
- 2024-2020 2024-2020

2024 שנת הכנסות והוצאות מפורטת

הכנסות

- הכנסות מריבית על פיקדונות בנקים 94.31% מכלל הכנסות הריבית.
- הכנסות מריבית על פיקדונות בנקים 94.45% מכלל הכנסות הריבית.

הכנסות מריבית על פיקדונות בנקים

- הוצאות על פיקדונות בנקים
- 2024 ו 2025 19 חודשים 18 חודשים

הוצאות על פיקדונות בנקים

- הוצאות על פיקדונות בנקים 5 שנים
- הוצאות על פיקדונות בנקים 28 חודשים
- הוצאות על פיקדונות בנקים 30 חודשים

הוצאות על פיקדונות בנקים

הכנסות מריבית על פיקדונות בנקים: 3 חודשים

2024 שנת הכנסות והוצאות מפורטת

הכנסות

- הכנסות מריבית על פיקדונות בנקים 2023-2024
- הכנסות מריבית על פיקדונות בנקים 2025-2026
- הכנסות מריבית על פיקדונות בנקים 2025-2026

הכנסות מריבית על פיקדונות בנקים

- הוצאות על פיקדונות בנקים
- הוצאות על פיקדונות בנקים
- הוצאות על פיקדונות בנקים

הוצאות על פיקדונות בנקים



רמת גן: 6 שנים של צמיחה ושיפור איכות החיים

2024 וסוף הרמת גן: שיפורים משמעותיים

שיפורים משמעותיים

- 2024 וסוף הרמת גן: שיפורים משמעותיים, שחלושי אזורי התעסוקה של הרמת גן הובילו לשיפור של 23.83% בשכר הממוצע.
- 2023 וסוף הרמת גן: שיפורים משמעותיים, שחלושי אזורי התעסוקה של הרמת גן הובילו לשיפור של 15.80% בשכר הממוצע.

שחלושי אזורי התעסוקה של הרמת גן הובילו לשיפור משמעותי של שכר הממוצע של הרמת גן.

עלות תחילת הצמיחה של הרמת גן הובילה לשיפור משמעותי של שכר הממוצע של הרמת גן.

- 46,367 שנים של צמיחה ושיפור איכות החיים.
- 42,634 שנים של צמיחה ושיפור איכות החיים.
- 588 שנים של צמיחה ושיפור איכות החיים.
- 119 שנים של צמיחה ושיפור איכות החיים.
- 08 שנים של צמיחה ושיפור איכות החיים.
- 1,029 שנים של צמיחה ושיפור איכות החיים.
- 588 שנים של צמיחה ושיפור איכות החיים.
- 119 שנים של צמיחה ושיפור איכות החיים.
- 08 שנים של צמיחה ושיפור איכות החיים.
- 1,029 שנים של צמיחה ושיפור איכות החיים.
- 588 שנים של צמיחה ושיפור איכות החיים.

רמת גן: 7 שנים של צמיחה ושיפור איכות החיים

2024 וסוף הרמת גן: שיפורים משמעותיים

שיפורים משמעותיים

- 7 שנים של צמיחה ושיפור איכות החיים.
- 7 שנים של צמיחה ושיפור איכות החיים.
- 7 שנים של צמיחה ושיפור איכות החיים.
- 7 שנים של צמיחה ושיפור איכות החיים.

רמת גן: שיפורים משמעותיים, שחלושי אזורי התעסוקה של הרמת גן הובילו לשיפור משמעותי של שכר הממוצע של הרמת גן.

- 7 שנים של צמיחה ושיפור איכות החיים.
- 7 שנים של צמיחה ושיפור איכות החיים.
- 7 שנים של צמיחה ושיפור איכות החיים.

שחלושי אזורי התעסוקה של הרמת גן הובילו לשיפור משמעותי של שכר הממוצע של הרמת גן.

- 7 שנים של צמיחה ושיפור איכות החיים.

רמת גן: שיפורים משמעותיים, שחלושי אזורי התעסוקה של הרמת גן הובילו לשיפור משמעותי של שכר הממוצע של הרמת גן.

8: 2024 2023 2022 2021 2020

2024 2023 2022 2021 2020

2024 2023 2022 2021 2020

- 2024 2023 2022 2021 2020 18.37%
- 2023 2022 2021 2020

2024 2023 2022 2021 2020

- 2024 2023 2022 2021 2020 50
- 2024 2023 2022 2021 2020 36
- 2024 2023 2022 2021 2020 3
- 2024 2023 2022 2021 2020 21
- 2024 2023 2022 2021 2020 50 20

2024 2023 2022 2021 2020

- 2024 2023 2022 2021 2020 85.03%

2024 2023 2022 2021 2020

9: 2024 2023 2022 2021 2020

2024 2023 2022 2021 2020

2024 2023 2022 2021 2020

- 2025 2024 2023 2022 2021
- 2024 2023 2022 2021 2020 4 12

2024 2023 2022 2021 2020

- 2024 2023 2022 2021 2020 161
- 2024 2023 2022 2021 2020 16
- 2024 2023 2022 2021 2020
- 2024 2023 2022 2021 2020
- 2024 2023 2022 2021 2020
- 2024 2023 2022 2021 2020
- 2024 2023 2022 2021 2020
- 2024 2023 2022 2021 2020
- 2024 2023 2022 2021 2020
- 2024 2023 2022 2021 2020
- 2024 2023 2022 2021 2020

2024 2023 2022 2021 2020

2024 חוק המערכת המשפטית

חוק המערכת המשפטית

- תוקף החוק יחולק לתקופות של 5 שנים, ויחולק לתקופות של 5 שנים נוספות.
- החוק יחולק לתקופות של 5 שנים, ויחולק לתקופות של 5 שנים נוספות.
- החוק יחולק לתקופות של 5 שנים, ויחולק לתקופות של 5 שנים נוספות.

- החוק יחולק לתקופות של 5 שנים, ויחולק לתקופות של 5 שנים נוספות.
- החוק יחולק לתקופות של 5 שנים, ויחולק לתקופות של 5 שנים נוספות.
- החוק יחולק לתקופות של 5 שנים, ויחולק לתקופות של 5 שנים נוספות.

החוק יחולק לתקופות של 5 שנים, ויחולק לתקופות של 5 שנים נוספות.

- החוק יחולק לתקופות של 5 שנים, ויחולק לתקופות של 5 שנים נוספות.

החוק יחולק לתקופות של 5 שנים, ויחולק לתקופות של 5 שנים נוספות.

חוק המערכת המשפטית: 11

2024 חוק המערכת המשפטית

חוק המערכת המשפטית

- החוק יחולק לתקופות של 5 שנים, ויחולק לתקופות של 5 שנים נוספות.
- החוק יחולק לתקופות של 5 שנים, ויחולק לתקופות של 5 שנים נוספות.

החוק יחולק לתקופות של 5 שנים, ויחולק לתקופות של 5 שנים נוספות.

חוק המערכת המשפטית: 12

2024 חוק המערכת המשפטית

חוק המערכת המשפטית

- החוק יחולק לתקופות של 5 שנים, ויחולק לתקופות של 5 שנים נוספות.
- החוק יחולק לתקופות של 5 שנים, ויחולק לתקופות של 5 שנים נוספות.

החוק יחולק לתקופות של 5 שנים, ויחולק לתקופות של 5 שנים נוספות.

2024-2025

2024

2024

- 2025-2028
- 2025
- 2028

2024

2028-2025

2028-2025

2015

2028

2025

1.

2.

3.

4.

5.

6.

7.

8.

9.

2024

2024

دولتی ہسپتالوں کی کارکردگی کی رپورٹ

(دولتی ہسپتالوں کی کارکردگی کی رپورٹ)
2024 و سہ ارب پندرہ لاکھ روپے (تقریباً)

دولتی ہسپتالوں کی کارکردگی کی رپورٹ
31 دسمبر 2024 تک

دولتی ہسپتالوں کی کارکردگی کی رپورٹ	دولتی ہسپتالوں کی کارکردگی کی رپورٹ	دولتی ہسپتالوں کی کارکردگی کی رپورٹ	دولتی ہسپتالوں کی کارکردگی کی رپورٹ	دولتی ہسپتالوں کی کارکردگی کی رپورٹ	دولتی ہسپتالوں کی کارکردگی کی رپورٹ
2023	2023	2024	2024		
-	105,545,043	-	114,462,472	3	دولتی ہسپتالوں کی کارکردگی کی رپورٹ
-	-	-	-		دولتی ہسپتالوں کی کارکردگی کی رپورٹ
-	24,648,297,022	-	28,019,234,710		دولتی ہسپتالوں کی کارکردگی کی رپورٹ
-	15,098,105	-	13,604,988		دولتی ہسپتالوں کی کارکردگی کی رپورٹ
-	-	-	-	4	دولتی ہسپتالوں کی کارکردگی کی رپورٹ
-	-	-	-	17	دولتی ہسپتالوں کی کارکردگی کی رپورٹ
-	-	-	-	14	دولتی ہسپتالوں کی کارکردگی کی رپورٹ
-	-	-	-	16	دولتی ہسپتالوں کی کارکردگی کی رپورٹ
-	24,768,940,170	-	28,147,302,170		دولتی ہسپتالوں کی کارکردگی کی رپورٹ
-	78,371,299	-	80,807,076	5	دولتی ہسپتالوں کی کارکردگی کی رپورٹ
-	1,882,659	-	1,947,962	6	دولتی ہسپتالوں کی کارکردگی کی رپورٹ
-	1,775,640	-	1,824,148	7	دولتی ہسپتالوں کی کارکردگی کی رپورٹ
-	1,652,654	-	2,198,561	8	دولتی ہسپتالوں کی کارکردگی کی رپورٹ
-	14,635,672	-	14,069,245	9	دولتی ہسپتالوں کی کارکردگی کی رپورٹ
-	-	-	-	10	دولتی ہسپتالوں کی کارکردگی کی رپورٹ
-	1,401,084	-	975,842	11	دولتی ہسپتالوں کی کارکردگی کی رپورٹ
-	1,315,782	-	1,145,343	12	دولتی ہسپتالوں کی کارکردگی کی رپورٹ
-	2,400,893	-	2,434,135	13	دولتی ہسپتالوں کی کارکردگی کی رپورٹ

-	22,042	-	1,949,565	18	گروہ کی تمام سہولتوں اور پیشگیوں کے ذریعے (مستحقین)
-	-	-	-	15,22	گروہ کی سہولتوں اور پیشگیوں
-	2,087,317	-	7,110,594	16,22	گروہ کی سہولتوں اور پیشگیوں کے ذریعے
-	105,545,043	-	114,462,472		گروہ کی سہولتوں کے ذریعے
-	24,663,763,210	-	28,033,079,518	18	گروہ کی سہولتوں اور پیشگیوں کے ذریعے پیشگیوں اور سہولتوں کے ذریعے (پیشگیوں اور سہولتوں کے ذریعے)
-	24,769,308,253	-	28,147,541,990		گروہ کی سہولتوں اور پیشگیوں کے ذریعے (پیشگیوں اور سہولتوں کے ذریعے)
	(1,500)		(1,500)		گروہ کی سہولتوں اور پیشگیوں کے ذریعے (پیشگیوں اور سہولتوں کے ذریعے)
-	(369,583)	-	(241,321)		گروہ کی سہولتوں اور پیشگیوں کے ذریعے (پیشگیوں اور سہولتوں کے ذریعے)
-	1,788,136	-	1,418,553		گروہ کی سہولتوں اور پیشگیوں کے ذریعے (پیشگیوں اور سہولتوں کے ذریعے)
-	(369,583)	-	(241,321)		گروہ کی سہولتوں اور پیشگیوں کے ذریعے (پیشگیوں اور سہولتوں کے ذریعے)
-	1,418,553	-	1,177,233		گروہ کی سہولتوں اور پیشگیوں کے ذریعے (پیشگیوں اور سہولتوں کے ذریعے)



گروہ کی سہولتوں اور
پیشگیوں کے ذریعے

گروہ کی سہولتوں اور
پیشگیوں کے ذریعے

(گروہ کی سہولتوں اور
پیشگیوں کے ذریعے)



گروہ کی سہولتوں اور
پیشگیوں کے ذریعے

گروہ کی سہولتوں اور
پیشگیوں کے ذریعے

(حسابداری و امور مالیاتی)

2024 و 2023 ریسرچ و آنالیز (مؤثر و غیر مؤثر)

مؤثر و غیر مؤثر حسابداری و امور مالیاتی

31 دسامبر 2024 و 2023

مؤثر و غیر مؤثر حسابداری و امور مالیاتی	ریسرچ و آنالیز 2024	مؤثر و غیر مؤثر حسابداری و امور مالیاتی 2024	مؤثر و غیر مؤثر حسابداری و امور مالیاتی 2023	مؤثر و غیر مؤثر حسابداری و امور مالیاتی
مؤثر و غیر مؤثر حسابداری و امور مالیاتی				
248,277	114,462,472	114,710,749	121,600,000	3
-	-	-	-	3
595,772	-	595,772	-	3
-	-	-	-	
844,049	114,462,472	115,306,521	121,600,000	
مؤثر و غیر مؤثر حسابداری و امور مالیاتی				
37,410	80,807,076	80,844,486	86,560,710	5
-	1,947,962	1,947,962	2,071,881	6
(0)	1,824,148	1,824,148	3,151,005	7
12,945	2,198,561	2,211,506	1,388,784	8
171,921	14,069,245	14,241,167	16,333,076	9
-	-	-	-	
11,915	975,842	987,758	3,286,540	11
2,484	1,145,343	1,147,827	925,506	12
-	2,434,135	2,434,135	4,054,386	13
11,017	1,949,565	1,960,582	-	
247,692	107,351,878	107,599,570	117,771,888	
مؤثر و غیر مؤثر حسابداری و امور مالیاتی				
-	-	-	-	15
585	7,110,594	7,111,179	3,828,112	16
585	7,110,594	7,111,179	3,828,112	
248,277	114,462,472	114,710,749	121,600,000	
248,277				

31 יוני 2024

1. ממצאים

במהלך הביקורת נבדקו מסמכים וראיונות עם מנהלים בכירים. נמצא כי החברה אינה מקיימת את כללי האבטחה המדרושים לפי תקן ISO 27001.

2. ממצאים בדרגת חשיבות גבוהה

נמצא כי החברה אינה מקיימת את כללי האבטחה המדרושים לפי תקן ISO 27001. הממצאים כוללים:

2.1 ממצאים

הממצאים כוללים: חוסר מעורבות מובנית של אנשי אבטחה, חוסר מעורבות מובנית של אנשי אבטחה, חוסר מעורבות מובנית של אנשי אבטחה.

1. חוסר מעורבות מובנית של אנשי אבטחה.

2. חוסר מעורבות מובנית של אנשי אבטחה.

3. חוסר מעורבות מובנית של אנשי אבטחה.

הממצאים כוללים: חוסר מעורבות מובנית של אנשי אבטחה, חוסר מעורבות מובנית של אנשי אבטחה, חוסר מעורבות מובנית של אנשי אבטחה.

2.2 ממצאים

הממצאים כוללים: חוסר מעורבות מובנית של אנשי אבטחה, חוסר מעורבות מובנית של אנשי אבטחה, חוסר מעורבות מובנית של אנשי אבטחה.

הממצאים כוללים: חוסר מעורבות מובנית של אנשי אבטחה, חוסר מעורבות מובנית של אנשי אבטחה, חוסר מעורבות מובנית של אנשי אבטחה.

הממצאים כוללים: חוסר מעורבות מובנית של אנשי אבטחה, חוסר מעורבות מובנית של אנשי אבטחה, חוסר מעורבות מובנית של אנשי אבטחה.

22. **ענין תעודת זהות**

השר הממונה על התעודות הזהות ימנה ועדה שתמליץ על הכללים והתקנות שיש להטיל על מתעדי התעודות הזהות, וימנה גם את האגף הממונה על התעודות הזהות, וימנה גם את האגף הממונה על התעודות הזהות.

23. **ענין תעודת זהות**

השר הממונה על התעודות הזהות ימנה ועדה שתמליץ על הכללים והתקנות שיש להטיל על מתעדי התעודות הזהות, וימנה גם את האגף הממונה על התעודות הזהות, וימנה גם את האגף הממונה על התעודות הזהות.

24. **ענין תעודת זהות**

השר הממונה על התעודות הזהות ימנה ועדה שתמליץ על הכללים והתקנות שיש להטיל על מתעדי התעודות הזהות, וימנה גם את האגף הממונה על התעודות הזהות, וימנה גם את האגף הממונה על התעודות הזהות.

25. **ענין תעודת זהות**

השר הממונה על התעודות הזהות ימנה ועדה שתמליץ על הכללים והתקנות שיש להטיל על מתעדי התעודות הזהות, וימנה גם את האגף הממונה על התעודות הזהות, וימנה גם את האגף הממונה על התעודות הזהות.

26. **ענין תעודת זהות**

השר הממונה על התעודות הזהות ימנה ועדה שתמליץ על הכללים והתקנות שיש להטיל על מתעדי התעודות הזהות, וימנה גם את האגף הממונה על התעודות הזהות, וימנה גם את האגף הממונה על התעודות הזהות.



٣-١ ٢٠٢٣ ٢٠٢٤

٣-١ ٢٠٢٣ ٢٠٢٤

٢٠٢٣	٢٠٢٤
116,400,000	121,600,000
(7,038,129)	(6,889,251)
109,361,871	114,710,749
(105,545,042.85)	(114,462,472)
-	-
3,816,828	248,277

٢٠٢٣ ٢٠٢٤

(٢٠٢٣)

٢٠٢٣ ٢٠٢٤

٢٠٢٣ ٢٠٢٤

٢٠٢٣ ٢٠٢٤

٢٠٢٣ ٢٠٢٤

٣-٢ ٢٠٢٣ ٢٠٢٤

٢٠٢٣ ٢٠٢٤

٢٠٢٣ ٢٠٢٤

٢٠٢٣ ٢٠٢٤

٢٠٢٣ ٢٠٢٤

(٢٠٢٣)

٢٠٢٣ ٢٠٢٤

٢٠٢٣ ٢٠٢٤

٢٠٢٣ ٢٠٢٤

٢٠٢٣ ٢٠٢٤

٢٠٢٣ ٢٠٢٤

٢٠٢٣ ٢٠٢٤

٣-٣ ٢٠٢٣ ٢٠٢٤

٢٠٢٣ ٢٠٢٤

٢٠٢٣ ٢٠٢٤

٢٠٢٣ ٢٠٢٤

٢٠٢٣ ٢٠٢٤

(٢٠٢٣)

٢٠٢٣ ٢٠٢٤

٢٠٢٣ ٢٠٢٤

٢٠٢٣ ٢٠٢٤

٢٠٢٣ ٢٠٢٤

٢٠٢٣ ٢٠٢٤

٢٠٢٣ ٢٠٢٤

٢٠٢٣	٢٠٢٤
-	-
595,772	595,772
595,772	595,772
-	-
-	-
595,772	595,772

حسابداری عمومی و تخصصی		حسابداری عمومی و تخصصی		حسابداری عمومی و تخصصی		حسابداری عمومی و تخصصی		حسابداری عمومی و تخصصی		حسابداری عمومی و تخصصی	
2023	2024	2024	2024	2023	2024	2023	2024	2023	2024	2023	2024
-	-	-	-	-	-	-	-	-	-	-	-
2,802,941,916	2,774,880,120	(54,584,233)	2,829,464,353	3,372,000	3,988,650	3,988,650	967,668,298	1,470,309,986	1,071,400,939	1,308,631,880	(4,109,506)
358,631,030	395,288,949	(5,261,780)	400,550,729	-	-	-	8,760,792,020	9,511,729,891	4,497,209,711	5,021,249,833	(2,920,112)
-	-	-	-	-	-	-	-	-	-	-	-
999,070,898	1,080,712,329	1,080,712,329	988,994,157	1,137,309,044	1,137,309,044	-	-	-	-	-	-

-	-						مبريد
73,684,962	84,165,885			84,165,885			118001 في اربح قويم مستخدم مبريد
-	-						118007 في اربح مبريد مبريد مبريد
-	-						
-	-						في اربح مبريد مبريد مبريد
19,223,057	3,266,993	(2,007)		3,269,000			121001 في اربح مبريد مبريد
-	-						121002 في اربح مبريد مبريد، في اربح مبريد مبريد، في اربح مبريد مبريد
2,460,929	1,577,893	(2,357)		1,580,250			121003 في اربح مبريد مبريد مبريد مبريد مبريد مبريد
479,035	997,120			997,120			121043 في اربح مبريد مبريد مبريد مبريد مبريد
367,548	165,762			165,762			121055 في اربح مبريد مبريد مبريد مبريد
4,846,441	4,215,912			4,215,912			121075 في اربح مبريد مبريد مبريد مبريد
6,315,540	12,600,500			12,600,500			121076 في اربح مبريد مبريد مبريد مبريد مبريد
-	-						121079 في اربح مبريد مبريد مبريد
6,200	3,600			3,600			121085 في اربح مبريد مبريد مبريد مبريد
400	600			600			121086 في اربح مبريد مبريد مبريد مبريد
2,414,850	1,653,050			1,653,050			121088 في اربح مبريد مبريد مبريد مبريد
10,602,216	9,764,200			9,764,200			121089 في اربح مبريد مبريد مبريد مبريد مبريد
-	306,600,000			306,600,000			121092 في اربح مبريد مبريد مبريد مبريد
-	-						121093 في اربح مبريد مبريد مبريد مبريد مبريد

1,016,365,838	1,159,387,359		1,159,387,359	بازرسی و حسابرسی دولتی	121094
688,815	30,545,170		30,545,170	بازرسی و حسابرسی دولتی	121095
1,531,000	15,330,000		15,330,000	بازرسی و حسابرسی دولتی	121096
361,979,696	432,246,448		432,246,448	بازرسی و حسابرسی دولتی	121105
12,658,809	9,194,043		9,016,416	بازرسی و حسابرسی دولتی	121107
17,598,463	18,857,305		18,857,305	بازرسی و حسابرسی دولتی	121999
5,616,838	5,960,080		5,960,080	بازرسی و حسابرسی دولتی	123001
452,000	326,100		326,100	بازرسی و حسابرسی دولتی	123002
500	110,000		110,000	بازرسی و حسابرسی دولتی	123004
7,500	-			بازرسی و حسابرسی دولتی	123006
5,000	105,000		105,000	بازرسی و حسابرسی دولتی	123007
573,307,350	670,932,300		670,932,300	بازرسی و حسابرسی دولتی	123012
-	-			بازرسی و حسابرسی دولتی	123014
60,000	110,000		110,000	بازرسی و حسابرسی دولتی	123017
310,000	70,000		70,000	بازرسی و حسابرسی دولتی	123019
2,737,700	874,800		874,800	بازرسی و حسابرسی دولتی	123034
2,293,150	536,000		536,000	بازرسی و حسابرسی دولتی	123036
4,900,347	5,891,174		5,891,174	بازرسی و حسابرسی دولتی	123999
3,827,373	2,587,678	(377,454)	2,965,132	بازرسی و حسابرسی دولتی	125001

489,295	469,140		469,140	سهميات	125002
1,764,610,817	1,883,543,105		1,883,543,105	مستحقات	125003
87,841,244	75,230,863		75,230,863	مستحقات	125004
276,679	267,679		267,679	مستحقات	125005
15,633,900	17,307,989		17,307,989	مستحقات	125008
12,000	-			مستحقات	125009
60,327,482	372,052,414		372,052,414	مستحقات	125012
1,383,510	-			مستحقات	125999
			15,138	مستحقات	131001
60,939	38,835		38,835	مستحقات	131002
3,459,737	1,198,592	(145,226)	1,343,818	مستحقات	131003
57,580,354	49,716,703	(151,363)	49,724,303	مستحقات	126001
1,851,545	7,729,623		7,729,623	مستحقات	126002
9,921,636	26,636,703		26,636,703	مستحقات	126003
4,500	-			مستحقات	126006
32,906	22,345		22,345	مستحقات	126999
92,123	10,000		10,000	مستحقات	129002

		2023	2024				
1,335,250	(76,200)			(280,000)	203,800	سود خالص	513010
14,141,410	13,681,188				13,681,188	سود خالص	631003
15,476,660	13,604,988			(280,000)	13,884,988		
(378,555)	-					سود خالص	513006
-	-					سود خالص	513010
(378,555)	-						
15,098,105	13,604,988						
101,704	19,798				19,798	سود خالص	129001
90,208,015	102,281,507				102,281,507	سود خالص	129013
258,220	533,762				533,762	سود خالص	129008
24,666,954,921	28,019,234,710	(67,615,040)	28,086,543,498				

2023	2024	الميزانية التقديرية	البيانات الفعلية لعام 2024	الرمز
90,208,015	102,281,507	مصاريف تشغيل	مصاريف تشغيل	129013
258,220	533,762	مصاريف تشغيل	مصاريف تشغيل	129008
999,070,898	1,080,712,329	مصاريف تشغيل	مصاريف تشغيل	119002
688,815	30,545,170	مصاريف تشغيل	مصاريف تشغيل	121095
1,015,355,519	1,159,387,359	مصاريف تشغيل	مصاريف تشغيل	121094
14,141,410	13,681,188		مصاريف تشغيل	631003
6,334,852	-		مصاريف تشغيل	125012
-	7,296		مصاريف تشغيل	129001
2,126,057,731	2,387,148,611			المجموع

دوره‌های تسویه برسی نهایی

برسی نهایی 2023	برسی نهایی 2024	دوره‌های تسویه 2024	دوره‌های تسویه 2024	توضیحات
27,088,434	28,016,726	28,016,726	29,598,300	211001 تسهیل‌های مالی
5,329,432	5,430,917	5,430,917	6,003,690	211002 دوره‌های تسویه که از خودسرانه
918,000	963,000	963,000	987,000	212005 مدرسه‌های دولتی و غیردولتی که از بودجه بررسی شده
90,000	62,500	62,500	90,000	212009 دوره‌های تسویه که از بودجه خودسرانه
1,176,000	1,390,333	1,390,333	1,176,000	212011 تسهیل‌های خودسرانه
12,509,675	12,892,916	12,892,916	13,589,250	212014 خودسرانه خودسرانه که از خودسرانه
176,067	175,733	175,733		212017 از بودجه‌های تسویه که از بودجه
20,149,470	20,680,496	20,680,496	22,347,750	212023 از بودجه تسویه که از بودجه خودسرانه
303,103	314,052	314,052	333,000	212024 تسهیل‌های خودسرانه
98,320	81,720	81,720	96,000	212025 بررسی خودسرانه
10,547,300	10,818,420	10,818,420	12,320,640	212027 تسهیل‌های خودسرانه
17,662	17,550	17,673	19,080	212033 تسهیل‌های تسویه
-				212999 از بودجه‌های تسویه که از بودجه
(32,163)	(37,288)			کلیه
78,371,299	80,807,076	80,844,486	86,560,710	جمع

6 ڳڻپ ۽ ڳڻپ ڏيکارڻ واري ڳڻپ ۽ ڳڻپ ڏيکارڻ واري ڳڻپ

ڳڻپ ڏيکارڻ واري ڳڻپ 2023	ڳڻپ ڏيکارڻ واري ڳڻپ 2024	ڳڻپ ڏيکارڻ واري ڳڻپ 2024	ڳڻپ ڏيکارڻ واري ڳڻپ 2024	ڳڻپ ڏيکارڻ واري ڳڻپ	
1,882,659	1,947,962	1,947,962	2,071,881	ڳڻپ ڏيکارڻ واري ڳڻپ	213006
1,882,659	1,947,962	1,947,962	2,071,881		

7 ڳڻپ ڏيکارڻ واري ڳڻپ ۽ ڳڻپ ڏيکارڻ واري ڳڻپ

ڳڻپ ڏيکارڻ واري ڳڻپ 2023	ڳڻپ ڏيکارڻ واري ڳڻپ 2024	ڳڻپ ڏيکارڻ واري ڳڻپ 2024	ڳڻپ ڏيکارڻ واري ڳڻپ 2024	ڳڻپ ڏيکارڻ واري ڳڻپ	
351,340	60,215	60,215	569,885	ڳڻپ ڏيکارڻ واري ڳڻپ	221001
3,420	3,610	3,610	3,000	ڳڻپ ڏيکارڻ واري ڳڻپ	221002
145,919	113,973	113,973	331,760	ڳڻپ ڏيکارڻ واري ڳڻپ	221003
1,274,962	1,646,350	1,646,350	2,246,360	ڳڻپ ڏيکارڻ واري ڳڻپ	221004
1,775,640	1,824,148	1,824,148	3,151,005	ڳڻپ ڏيکارڻ واري ڳڻپ	

8 ڳڻپ ڏيکارڻ واري ڳڻپ ۽ ڳڻپ ڏيکارڻ واري ڳڻپ

ڳڻپ ڏيکارڻ واري ڳڻپ 2023	ڳڻپ ڏيکارڻ واري ڳڻپ 2024	ڳڻپ ڏيکارڻ واري ڳڻپ 2024	ڳڻپ ڏيکارڻ واري ڳڻپ 2024	ڳڻپ ڏيکارڻ واري ڳڻپ	
587,758	525,912	525,912	660,427	ڳڻپ ڏيکارڻ واري ڳڻپ	222001
365,311	815,225	826,720	160,138	ڳڻپ ڏيکارڻ واري ڳڻپ	222002
66,859	63,323	63,472	53,064	ڳڻپ ڏيکارڻ واري ڳڻپ	222003
126,366	107,859	107,859	99,483	ڳڻپ ڏيکارڻ واري ڳڻپ	222004

187,591	20,773	22,073	61,269	Ներդրված և օգտագործված հարկեր	222005
5,724	161,995	161,995	87,510	Ներդրված և օգտագործված հարկեր	222007
125,901	124,673	124,673	112,251	Ներդրված և օգտագործված հարկեր	222008
6,118	9,724	9,724	7,142	Ներդրված և օգտագործված հարկեր	222009
-	25,596	25,596		Ներդրված և օգտագործված հարկեր	222010
593	50,869	50,869		Ներդրված և օգտագործված հարկեր	222011
180,433	292,613	292,613	147,500	Ներդրված և օգտագործված հարկեր	222999
1,652,654	2,198,561	2,211,506	1,388,784		

2023

2023	2024	2024	2024		
234,063	283,695	283,695	237,922	223001	
842,918	885,616	885,616	841,894	223002	
34,887	36,511	36,511	38,795	223003	
1,694,526	1,847,202	1,847,202	1,806,627	223004	
4,891,102	4,903,583	4,903,583	4,891,102	223005	
14,313	2,505	2,505	15,000	223006	
317,513	369,495	382,168	400,097	223008	
8,676	2,843	2,843	11,400	223009	
992,825	312,200	350,540	785,992	223010	
26,103	34,082	34,082	28,032	223011	
2,030,575	319,893	319,893	23,920	223012	
340,606	-	-	-	223013	
65,230	31,500	31,500	86,000	223014	
26,985	-	-	469,367	223016	
52,337	41,486	41,486	60,000	223017	
11,550	3,000	3,000	13,500	223018	
4,950	22,263	31,605	12,798	223019	
184,163	374,161	381,673	386,125	223020	

4,597	-	-	105,000	Արևմտահայաստանի մարզպետարանի կենտրոնի կազմակերպչական ծախսեր	223023
186,657	306,116	306,116	309,000	Կենտրոնի կազմակերպչական ծախսերի կազմակերպչական ծախսեր	223024
83,400	64,373	64,373	83,975	Արևմտահայաստանի մարզպետարանի կենտրոնի կազմակերպչական ծախսեր	223025
2,421,144	4,107,185	4,211,239	5,576,530	Արևմտահայաստանի մարզպետարանի կենտրոնի կազմակերպչական ծախսերի կազմակերպչական ծախսեր	223026
166,553	121,536	121,536	150,000	Արևմտահայաստանի մարզպետարանի կենտրոնի կազմակերպչական ծախսերի կազմակերպչական ծախսեր	223999
14,635,672	14,069,245	14,241,167	16,333,076	ԸՆԴՀԱՆՈՒՐ	

				Արևմտահայաստանի մարզպետարանի կենտրոնի կազմակերպչական ծախսեր	10
Արևմտահայաստանի մարզպետարանի կենտրոնի կազմակերպչական ծախսեր	Արևմտահայաստանի մարզպետարանի կենտրոնի կազմակերպչական ծախսեր	Արևմտահայաստանի մարզպետարանի կենտրոնի կազմակերպչական ծախսեր	Արևմտահայաստանի մարզպետարանի կենտրոնի կազմակերպչական ծախսեր	Արևմտահայաստանի մարզպետարանի կենտրոնի կազմակերպչական ծախսեր	
2023	2024	2024	2024		
-	-	-	-	Արևմտահայաստանի մարզպետարանի կենտրոնի կազմակերպչական ծախսերի կազմակերպչական ծախսեր	224999
-	-	-	-	ԸՆԴՀԱՆՈՒՐ	

				Արևմտահայաստանի մարզպետարանի կենտրոնի կազմակերպչական ծախսեր	11
Արևմտահայաստանի մարզպետարանի կենտրոնի կազմակերպչական ծախսեր	Արևմտահայաստանի մարզպետարանի կենտրոնի կազմակերպչական ծախսեր	Արևմտահայաստանի մարզպետարանի կենտրոնի կազմակերպչական ծախսեր	Արևմտահայաստանի մարզպետարանի կենտրոնի կազմակերպչական ծախսեր	Արևմտահայաստանի մարզպետարանի կենտրոնի կազմակերպչական ծախսեր	
2023	2024	2024	2024		
-	-	-	164,701	Արևմտահայաստանի մարզպետարանի կենտրոնի կազմակերպչական ծախսերի կազմակերպչական ծախսեր	225001
870,651	581,660	581,660	1,915,653	Արևմտահայաստանի մարզպետարանի կենտրոնի կազմակերպչական ծախսերի կազմակերպչական ծախսեր	225002
48,274	58,668	58,668		Արևմտահայաստանի մարզպետարանի կենտրոնի կազմակերպչական ծախսերի կազմակերպչական ծախսեր	225003
150,214	107,910	107,910	869,186	Արևմտահայաստանի մարզպետարանի կենտրոնի կազմակերպչական ծախսերի կազմակերպչական ծախսեր	225004
-	-	-		Արևմտահայաստանի մարզպետարանի կենտրոնի կազմակերպչական ծախսերի կազմակերպչական ծախսեր	225005

331,944	227,604	239,519	337,000	تەبىئىي كۈچلەر ئورمانىنى قوغداش ئۆسۈمۈرى	225006
1,401,084	975,842	987,758	3,286,540		

بىرىنچى ئۆزگىرىش 2023	بىرىنچى ئۆزگىرىش 2024	بىرىنچى ئۆزگىرىش 2024	بىرىنچى ئۆزگىرىش 2024	مۆلۈمەت	
655,634	534,418	534,418	420,506	تەبىئىي كۈچلەر ئورمانىنى قوغداش ئۆسۈمۈرى	226002
34,810	53,305	53,305	100,000	تەبىئىي كۈچلەر ئورمانىنى قوغداش ئۆسۈمۈرى	226009
115,148	118,558	118,558	175,000	تەبىئىي كۈچلەر ئورمانىنى قوغداش ئۆسۈمۈرى	226010
438,384	260,238	260,238	126,000	تەبىئىي كۈچلەر ئورمانىنى قوغداش ئۆسۈمۈرى	226014
71,806	178,823	181,307	104,000	تەبىئىي كۈچلەر ئورمانىنى قوغداش ئۆسۈمۈرى	226016
1,315,782	1,145,343	1,147,827	925,506		

بىرىنچى ئۆزگىرىش 2023	بىرىنچى ئۆزگىرىش 2024	بىرىنچى ئۆزگىرىش 2024	بىرىنچى ئۆزگىرىش 2024	مۆلۈمەت	
2,400,893	2,434,135	2,434,135	4,054,386	تەبىئىي كۈچلەر ئورمانىنى قوغداش ئۆسۈمۈرى	228007
2,400,893	2,434,135	2,434,135	4,054,386		

بىرىنچى ئۆزگىرىش 2023	بىرىنچى ئۆزگىرىش 2024	بىرىنچى ئۆزگىرىش 2024	بىرىنچى ئۆزگىرىش 2024	مۆلۈمەت	
22,042	1,949,565	1,960,582	-	تەبىئىي كۈچلەر ئورمانىنى قوغداش ئۆسۈمۈرى	281999

				13		
				جمعاً		
22,042	1,949,565	1,960,582	-			
				15	اقسامات و تسهیلات (تسهیلات)	
رسوبی ذمه‌دار 2023	رسوبی ذمه‌دار 2024	ترازنامه 2024	ذمه‌دار ترازنامه 2024	حساب		
-	-	-	-	ذمه‌دار تسهیلات	421003	
-	-	-	-	ذمه‌دار تسهیلات	422001	
-	-	-	-	ذمه‌دار تسهیلات	422003	
-	-	-	-	ذمه‌دار تسهیلات	422004	
-	-	-	-	ذمه‌دار تسهیلات	422005	
-	-	-	-	ذمه‌دار تسهیلات	422999	
				جمعاً		
-	-	-	-			
				16	اقسامات و تسهیلات (تسهیلات)	
رسوبی ذمه‌دار 2023	رسوبی ذمه‌دار 2024	ترازنامه 2024	ذمه‌دار ترازنامه 2024	حساب		
233,450	278,960	278,960	310,112	ذمه‌دار تسهیلات	423001	
406,353	478,289	478,874	371,000	ذمه‌دار تسهیلات	423002	
-	34,866	34,866	-	ذمه‌دار تسهیلات	423005	
46,323	20,736	20,736	55,000	ذمه‌دار تسهیلات	423006	
78,314	-	-	-	ذمه‌دار تسهیلات	423007	
1,322,877	6,297,743	6,297,743	3,092,000	ذمه‌دار تسهیلات	423008	

423999

2,087,317 7,110,594 7,111,179 3,828,112

عقود

عقود وخدمات اخرى
تقدمها شركات

17

2022 2023

عقود

اربع سوئس وخدمات اخرى

- -

اربع سوئس وخدمات اخرى

- -

اربع سوئس وخدمات اخرى

- -

اربع سوئس وخدمات اخرى

- -

عقود وخدمات اخرى
تقدمها شركات

اربع سوئس
2024

اربع سوئس
2024

اربع سوئس وخدمات اخرى
2024

اربع سوئس وخدمات اخرى
2024

عقود

اربع سوئس وخدمات اخرى

اربع سوئس وخدمات اخرى
تقدمها شركات

- -

اربع سوئس وخدمات اخرى

- -

اربع سوئس وخدمات اخرى

- -

اربع سوئس وخدمات اخرى

- -

Արտաքաղաքականության նախարարության կազմակերպություն

Հարստացման ծրագրի կատարում

Արտաքաղաքականության նախարարության կազմակերպություն

Հարստացման ծրագրի կատարում

Հարստացման ծրագրի կատարում

Հարստացման ծրագրի կատարում

Հարստացման ծրագրի կատարում

Հարստացման ծրագրի կատարում

Հարստացման ծրագրի կատարում

Հարստացման ծրագրի կատարում

Հարստացման ծրագրի կատարում

Հարստացման ծրագրի կատարում

Հարստացման ծրագրի կատարում

Հարստացման ծրագրի կատարում

Հարստացման ծրագրի կատարում

Հարստացման ծրագրի կատարում

Հարստացման ծրագրի կատարում

Հարստացման ծրագրի կատարում

Հարստացման ծրագրի կատարում

Հարստացման ծրագրի կատարում

Հարստացման ծրագրի կատարում

Հարստացման ծրագրի կատարում

Հարստացման ծրագրի կատարում

Հարստացման ծրագրի կատարում

Հարստացման ծրագրի կատարում



2023	2024	مۆلچەت
-	-	ارزىيەت ۋە تەتقىقات ئىشلىرى ئۆزىگە
-	-	مۇھىم ئىشلىرى
-	-	مۇھىم ئىشلىرى
-	-	مۇھىم ئىشلىرى
-	-	مۇھىم ئىشلىرى
-	-	مۇھىم ئىشلىرى

19 دېھقانچىلىق ۋە ئىقتىسادىي ئىشلارنى تەتقىقەت قىلىش ئورگانىنىڭ ئىشلىرى (مىليارد رۇبل)

2023	2024	مۆلچەت
24,663,763,210	28,033,079,518	تەتقىقات ۋە ئىقتىسادىي ئىشلارنى تەتقىقەت قىلىش ئورگانىنىڭ ئىشلىرى
24,663,763,210	28,033,079,518	مۇھىم ئىشلىرى

20 قۇرۇلۇش ۋە ئىقتىسادىي ئىشلارنى تەتقىقەت قىلىش ئورگانىنىڭ ئىشلىرى

2023	2024	مۆلچەت
55,838	52,838	ارزىيەت ۋە تەتقىقات ئىشلىرى ئۆزىگە
5,250	10,000	مۇھىم ئىشلىرى
761,695	521,874	تەتقىقات ۋە ئىقتىسادىي ئىشلارنى تەتقىقەت قىلىش ئورگانىنىڭ ئىشلىرى
595,772	595,772	مۇھىم ئىشلىرى

-	-	حسابداری مالی و حسابداری - حسابداری مالی
-	-	حسابداری مالی و حسابداری - حسابداری مالی
1,418,555	1,180,484	حسابداری مالی و حسابداری - حسابداری مالی
1,418,555	1,180,484	حسابداری مالی و حسابداری - حسابداری مالی

21 حسابداری مالی و حسابداری - حسابداری مالی

2023	2024	حسابداری مالی و حسابداری - حسابداری مالی
-	-	حسابداری مالی و حسابداری - حسابداری مالی
-	-	حسابداری مالی و حسابداری - حسابداری مالی
-	-	حسابداری مالی و حسابداری - حسابداری مالی
-	-	حسابداری مالی و حسابداری - حسابداری مالی
-	-	حسابداری مالی و حسابداری - حسابداری مالی

הוצאות: הוצאות על קניית נכס
הוצאות: הוצאות על קניית נכס
הוצאות: הוצאות על קניית נכס

הוצאות על קניית נכס

28,147,302,170

הוצאות על קניית נכס
הוצאות על קניית נכס

(ס) הוצאות על קניית נכס

הוצאות על קניית נכס

הוצאות על קניית נכס
2024

114,462,472

הוצאות: הוצאות על קניית נכס

הוצאות על קניית נכס

הוצאות על קניית נכס

הוצאות על קניית נכס

הוצאות על קניית נכס

הוצאות על קניית נכס

הוצאות על קניית נכס

הוצאות על קניית נכס

28,033,079,518

הוצאות על קניית נכס

הוצאות על קניית נכס

28,147,541,990

הוצאות על קניית נכס

הוצאות על קניית נכס

הוצאות על קניית נכס

הוצאות על קניית נכס

הוצאות על קניית נכס

הוצאות על קניית נכס

הוצאות על קניית נכס

הוצאות על קניית נכס

הוצאות על קניית נכס

הוצאות על קניית נכס

הוצאות על קניית נכס

הוצאות על קניית נכס

הוצאות על קניית נכס

-	-	421004	کلیه مخارج جاری
-	-	421005	کلیه مخارج جاری
-	-	422003	کلیه مخارج جاری
-	-	422004	کلیه مخارج جاری
-	-	422005	کلیه مخارج جاری
-	-	422999	کلیه مخارج جاری
-	-		جمعاً

2023	2024	4	شرح
-	-		کلیه مخارج جاری
55,838	52,838		کلیه مخارج جاری
5,250	10,000		کلیه مخارج جاری
761,695	521,874		کلیه مخارج جاری
-	-		کلیه مخارج جاری
595,772	595,772		کلیه مخارج جاری



			جایگاه های خدماتی
		-	خودروهای سازمان
-	-	-	تعمیرات و نگهداری خودرو
		-	تعمیرات و نگهداری وسایل نقلیه
-	-	-	تعمیرات و نگهداری وسایل نقلیه
1,418,555	1,180,484		جمع

			5
2023	2024		موتورهای
			تعمیرات و نگهداری
55,838	52,838		تعمیرات و نگهداری
			تعمیرات و نگهداری
766,945	531,874		تعمیرات و نگهداری
822,783	584,712		تعمیرات و نگهداری

			6
2023	2024		تعمیرات و نگهداری
-	-	223008	تعمیرات و نگهداری
-	-	226014	تعمیرات و نگهداری
-	-	226016	تعمیرات و نگهداری
-	-	423001	تعمیرات و نگهداری
-	-	423002	تعمیرات و نگهداری
-	-	423006	تعمیرات و نگهداری

-	-			423007	سودهای سرمایه گذاری
-	-			423008	سودهای سرمایه گذاری
-	-			424001	سودهای سرمایه گذاری
-	-				جمع
				6	ارزای مجدد داراییها و بدهیها
					موجودی
					سودهای سرمایه گذاری
					ارزای مجدد
2023	2024	2024	2024		
					سودهای سرمایه گذاری
					ارزای مجدد
-	-	(623,677)	623,677	113001	سودهای سرمایه گذاری
-	1,378,824,000	(59,061,162)	1,437,885,162	114001	سودهای سرمایه گذاری
1,264,925,408	2,372,288,917	(576,006,859)	2,948,295,777	114002	سودهای سرمایه گذاری
362,802,016	971,551,332	(106,477,949)	1,078,029,281	113003	سودهای سرمایه گذاری
-	178,041,765	(62,226,778)	240,268,543	113006	سودهای سرمایه گذاری
-	31,661,156	(4,953,741)	36,614,896	113007	سودهای سرمایه گذاری
-	186,111,269	(7,979,973)	194,091,242	119002	سودهای سرمایه گذاری
58,665,073	208,715,080	(66,243,040)	274,958,120	119004	سودهای سرمایه گذاری
					سودهای سرمایه گذاری
					ارزای مجدد
42,491,030	4,373,920	(56,153,170)	60,527,090	121001	سودهای سرمایه گذاری

-	-	(675,650)	675,650	تەبىئىي كۈچ، تەبىئىي كۈچ	121002
-	-	-	-	تەبىئىي كۈچ، تەبىئىي كۈچ	121003
-	-	(1,330,400)	1,330,400	تەبىئىي كۈچ، تەبىئىي كۈچ	121055
-	-	(274,000)	274,000	تەبىئىي كۈچ، تەبىئىي كۈچ	121078
-	-	(2,813,500)	2,813,500	تەبىئىي كۈچ، تەبىئىي كۈچ	121079
40,000	256,400	-	256,400	تەبىئىي كۈچ، تەبىئىي كۈچ	121085
-	-	(185,040)	185,040	تەبىئىي كۈچ، تەبىئىي كۈچ	121089
507,945	210,000	-	210,000	تەبىئىي كۈچ، تەبىئىي كۈچ	121999
-	-	(354,959)	354,959	تەبىئىي كۈچ، تەبىئىي كۈچ	123006
-	-	-	-	تەبىئىي كۈچ، تەبىئىي كۈچ	123014
9,440,839	9,110,858	(141,463)	9,252,322	تەبىئىي كۈچ، تەبىئىي كۈچ	125001
5,916,919	5,865,323	(7,790,145)	13,655,468	تەبىئىي كۈچ، تەبىئىي كۈچ	125002
2,128,380,542	3,682,258,409	(594,963,047)	4,277,221,456	تەبىئىي كۈچ، تەبىئىي كۈچ	125003
47,234,875	98,330,881	(7,420,685)	105,751,566	تەبىئىي كۈچ، تەبىئىي كۈچ	125004
24,633,064	21,669,695	(2,347,505)	24,017,201	تەبىئىي كۈچ، تەبىئىي كۈچ	125008
524,814,343	110,692,767	(2,428,405,367)	2,539,098,133	تەبىئىي كۈچ، تەبىئىي كۈچ	126001
3,083,795,989	3,342,884,386	(149,800,505)	3,492,684,891	تەبىئىي كۈچ، تەبىئىي كۈچ	126003
4,755,803	4,750,000	(1,140,273)	5,890,274	تەبىئىي كۈچ، تەبىئىي كۈچ	131002
9,916,006	12,368,343	-	12,368,343	تەبىئىي كۈچ، تەبىئىي كۈچ	131003

18,313,058	33,127,912		33,127,912	Հանրային Կրթության և Գիտությունների նախարարության կրթության կոմիտեի համալսարանների կենտրոնի կողմից կատարվող հետազոտություններ	631003
2,443,942	2,443,942		2,443,942	Հանրային Կրթության և Գիտությունների նախարարության կրթության կոմիտեի համալսարանների կենտրոնի կողմից կատարվող հետազոտություններ	129002
1,544,215	1,534,054		1,534,054	Հանրային Կրթության և Գիտությունների նախարարության կրթության կոմիտեի համալսարանների կենտրոնի կողմից կատարվող հետազոտություններ	121107
-	-	(4,592,489)	4,592,489	Հանրային Կրթության և Գիտությունների նախարարության կրթության կոմիտեի համալսարանների կենտրոնի կողմից կատարվող հետազոտություններ	118002
-	-	(226,067)	226,067	Հանրային Կրթության և Գիտությունների նախարարության կրթության կոմիտեի համալսարանների կենտրոնի կողմից կատարվող հետազոտություններ	118003
(0)	-	(2,387,738)	2,387,738	Հանրային Կրթության և Գիտությունների նախարարության կրթության կոմիտեի համալսարանների կենտրոնի կողմից կատարվող հետազոտություններ	118009
7,590,621,067	12,657,070,409	(4,144,575,185)	16,801,645,594	ԸՆԴՀԱՆՈՒՄ ԸՆԴՈՒՄ	



תרומות ותרומות לקניית קרקע וקניית קרקע לקניית קרקע 2024 וסך ארבע מיליון שקלים מתוך כשש מיליון שקלים תרומות
 לקניית קרקע לקניית קרקע לקניית קרקע לקניית קרקע לקניית קרקע לקניית קרקע לקניית קרקע לקניית קרקע לקניית קרקע לקניית קרקע
 לקניית קרקע לקניית קרקע לקניית קרקע לקניית קרקע לקניית קרקע לקניית קרקע לקניית קרקע לקניית קרקע לקניית קרקע לקניית קרקע
 לקניית קרקע לקניית קרקע לקניית קרקע לקניית קרקע לקניית קרקע לקניית קרקע לקניית קרקע לקניית קרקע לקניית קרקע לקניית קרקע
 לקניית קרקע לקניית קרקע לקניית קרקע לקניית קרקע לקניית קרקע לקניית קרקע לקניית קרקע לקניית קרקע לקניית קרקע לקניית קרקע
 לקניית קרקע לקניית קרקע לקניית קרקע לקניית קרקע לקניית קרקע לקניית קרקע לקניית קרקע לקניית קרקע לקניית קרקע לקניית קרקע
 לקניית קרקע לקניית קרקע לקניית קרקע לקניית קרקע לקניית קרקע לקניית קרקע לקניית קרקע לקניית קרקע לקניית קרקע לקניית קרקע

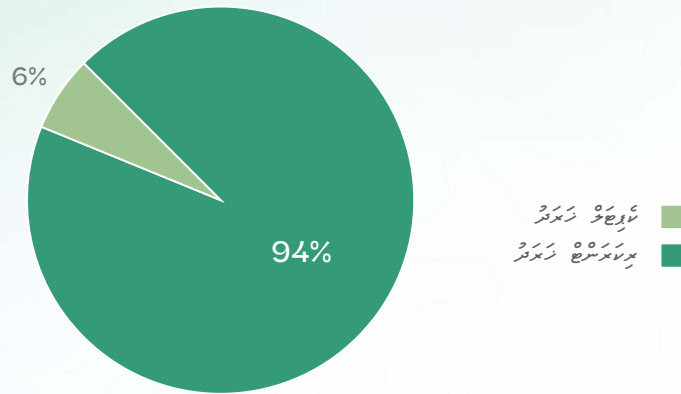
	2024	2023	
תשלומים לקניית קרקע וקניית קרקע לקניית קרקע לקניית קרקע לקניית קרקע לקניית קרקע לקניית קרקע לקניית קרקע לקניית קרקע לקניית קרקע			33,523,180
		-	
תשלומים לקניית קרקע וקניית קרקע לקניית קרקע לקניית קרקע לקניית קרקע לקניית קרקע לקניית קרקע לקניית קרקע לקניית קרקע לקניית קרקע			7,954,816
			8,780,215
			14,335,470
			57,586,042
			4,702,657
			1,332,068
			1,229,880
			129,444,329
	-		

مجلس التعاون الخليجي

في اواخر اكتوبر 2024، تم توقيع اتفاقية تعاون بين المجلس ووزارة التعليم العالي والبحث العلمي في دولة الكويت، بقيمة 121,600,000 ألف دينار كويتي. وفي اواخر اكتوبر 2023، تم توقيع اتفاقية تعاون بين المجلس ووزارة التعليم العالي والبحث العلمي في دولة الكويت، بقيمة 114,607,170 ألف دينار كويتي. وفي اواخر اكتوبر 2023، تم توقيع اتفاقية تعاون بين المجلس ووزارة التعليم العالي والبحث العلمي في دولة الكويت، بقيمة 114,607,170 ألف دينار كويتي. وفي اواخر اكتوبر 2023، تم توقيع اتفاقية تعاون بين المجلس ووزارة التعليم العالي والبحث العلمي في دولة الكويت، بقيمة 114,607,170 ألف دينار كويتي.

تم توقيع اتفاقية تعاون بين المجلس ووزارة التعليم العالي والبحث العلمي في دولة الكويت، بقيمة 121,600,000 ألف دينار كويتي.

البيانات لعام 2024



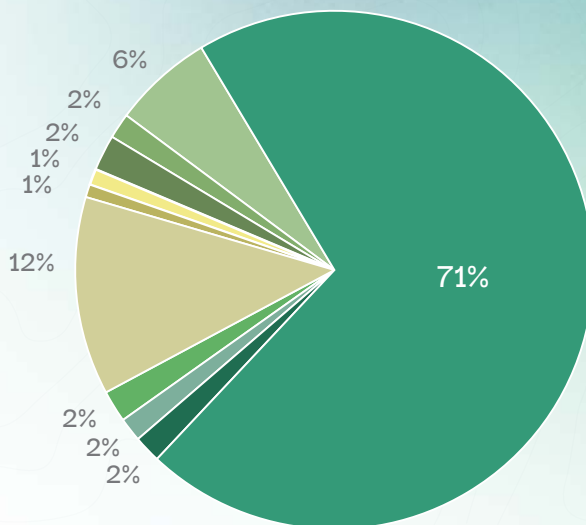
في اواخر اكتوبر 2023، تم توقيع اتفاقية تعاون بين المجلس ووزارة التعليم العالي والبحث العلمي في دولة الكويت، بقيمة 114,607,170 ألف دينار كويتي. وفي اواخر اكتوبر 2023، تم توقيع اتفاقية تعاون بين المجلس ووزارة التعليم العالي والبحث العلمي في دولة الكويت، بقيمة 114,607,170 ألف دينار كويتي.

* ملاحظة:

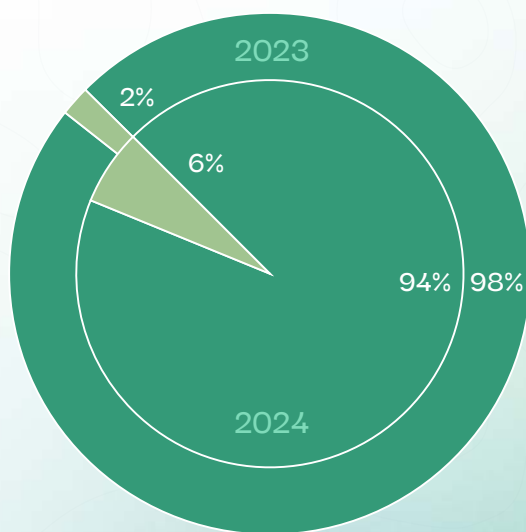
في اواخر اكتوبر 2024، تم توقيع اتفاقية تعاون بين المجلس ووزارة التعليم العالي والبحث العلمي في دولة الكويت، بقيمة 121,600,000 ألف دينار كويتي. وفي اواخر اكتوبر 2023، تم توقيع اتفاقية تعاون بين المجلس ووزارة التعليم العالي والبحث العلمي في دولة الكويت، بقيمة 114,607,170 ألف دينار كويتي. وفي اواخر اكتوبر 2023، تم توقيع اتفاقية تعاون بين المجلس ووزارة التعليم العالي والبحث العلمي في دولة الكويت، بقيمة 114,607,170 ألف دينار كويتي.



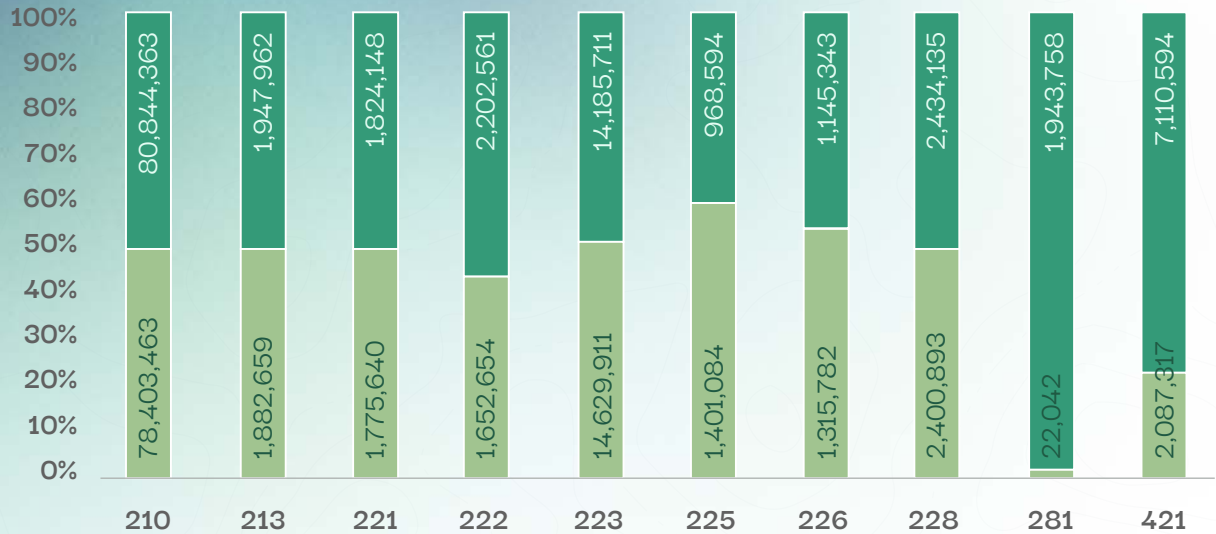
2024 ریسرچ سیکٹرز



- 210 - ڈیولپمنٹ ڈیپارٹمنٹ ریسرچ سیکٹرز
- 213 - ڈیپارٹمنٹ
- 221 - ڈیپارٹمنٹ
- 222 - ڈیپارٹمنٹ
- 223 - ڈیپارٹمنٹ
- 225 - ڈیپارٹمنٹ
- 226 - ڈیپارٹمنٹ
- 228 - ڈیپارٹمنٹ
- 281 - ڈیپارٹمنٹ
- 421 - ڈیپارٹمنٹ



- 2023
- 2024



רְשֵׁי 2024 (Dark Green)
רְשֵׁי 2023 (Light Green)

השקעות נכס

בְּרֵשֵׁי הַנִּכְסִים הַנִּזְכָּרִים הִיוּ 71% מִלִּישׁוּבֵי הַנִּכְסִים הַמְשֻׁמָּרִים וְשִׁמְרָתָם הִיוּ 80,844,363 ₪. הֵיוּ לִישׁוּבֵי הַנִּכְסִים 2,440,900 ₪ בְּרֵשֵׁי 2023 וְשִׁמְרָתָם הִיוּ 7,110,594 ₪.

הַשִּׁמְרָתָם הִיוּ הַמְשֻׁמָּרִים וְשִׁמְרָתָם הִיוּ 2,400,893 ₪ בְּרֵשֵׁי 2024 וְשִׁמְרָתָם הִיוּ 2,434,135 ₪.

הַשִּׁמְרָתָם הִיוּ הַמְשֻׁמָּרִים וְשִׁמְרָתָם הִיוּ 14,629,911 ₪ בְּרֵשֵׁי 2024 וְשִׁמְרָתָם הִיוּ 14,185,711 ₪. הַשִּׁמְרָתָם הִיוּ הַמְשֻׁמָּרִים וְשִׁמְרָתָם הִיוּ 1,401,084 ₪ בְּרֵשֵׁי 2024 וְשִׁמְרָתָם הִיוּ 968,594 ₪. הַשִּׁמְרָתָם הִיוּ הַמְשֻׁמָּרִים וְשִׁמְרָתָם הִיוּ 1,315,782 ₪ בְּרֵשֵׁי 2024 וְשִׁמְרָתָם הִיוּ 1,145,343 ₪. הַשִּׁמְרָתָם הִיוּ הַמְשֻׁמָּרִים וְשִׁמְרָתָם הִיוּ 2,400,893 ₪ בְּרֵשֵׁי 2024 וְשִׁמְרָתָם הִיוּ 2,434,135 ₪.

בְּרֵשֵׁי 2024 הִיוּ לִישׁוּבֵי הַנִּכְסִים 2,087,317 ₪ וְשִׁמְרָתָם הִיוּ 7,110,594 ₪.

בְּרֵשֵׁי 2024 הִיוּ לִישׁוּבֵי הַנִּכְסִים 2,087,317 ₪ וְשִׁמְרָתָם הִיוּ 7,110,594 ₪. הַשִּׁמְרָתָם הִיוּ הַמְשֻׁמָּרִים וְשִׁמְרָתָם הִיוּ 2,087,317 ₪ בְּרֵשֵׁי 2024 וְשִׁמְרָתָם הִיוּ 7,110,594 ₪.

בְּרֵשֵׁי 2024 הִיוּ לִישׁוּבֵי הַנִּכְסִים 2,087,317 ₪ וְשִׁמְרָתָם הִיוּ 7,110,594 ₪. הַשִּׁמְרָתָם הִיוּ הַמְשֻׁמָּרִים וְשִׁמְרָתָם הִיוּ 2,087,317 ₪ בְּרֵשֵׁי 2024 וְשִׁמְרָתָם הִיוּ 7,110,594 ₪.

בְּרֵשֵׁי 2024 הִיוּ לִישׁוּבֵי הַנִּכְסִים 2,087,317 ₪ וְשִׁמְרָתָם הִיוּ 7,110,594 ₪. הַשִּׁמְרָתָם הִיוּ הַמְשֻׁמָּרִים וְשִׁמְרָתָם הִיוּ 2,087,317 ₪ בְּרֵשֵׁי 2024 וְשִׁמְרָתָם הִיוּ 7,110,594 ₪.

בְּרֵשֵׁי 2024 הִיוּ לִישׁוּבֵי הַנִּכְסִים 2,087,317 ₪ וְשִׁמְרָתָם הִיוּ 7,110,594 ₪. הַשִּׁמְרָתָם הִיוּ הַמְשֻׁמָּרִים וְשִׁמְרָתָם הִיוּ 2,087,317 ₪ בְּרֵשֵׁי 2024 וְשִׁמְרָתָם הִיוּ 7,110,594 ₪.

תוצאות נכס

ב-2023 נרשם עלייה של 6% בתפוקת הנכס לעומת 4% ב-2022. הרווח הנקי של 4,965,322 ש"ח.

ב-2024 נרשם עלייה של 7% בתפוקת הנכס לעומת 89% ב-2023. הרווח הנקי של 4,965,322 ש"ח.

1. השקעות נכס

ב-2024 נרשם עלייה של 7% בתפוקת הנכס לעומת 89% ב-2023. הרווח הנקי של 4,965,322 ש"ח.

1. השקעות נכס

ב-2024 נרשם עלייה של 7% בתפוקת הנכס לעומת 89% ב-2023. הרווח הנקי של 4,965,322 ש"ח.

השקעות נכס

ב-2024 נרשם עלייה של 7% בתפוקת הנכס לעומת 89% ב-2023. הרווח הנקי של 4,965,322 ש"ח.

תוצאות

ב-2024 נרשם עלייה של 7% בתפוקת הנכס לעומת 89% ב-2023. הרווח הנקי של 4,965,322 ש"ח.



MALDIVES
INLAND REVENUE
AUTHORITY

www.mira.gov.mv