



MALDIVES
INLAND REVENUE
AUTHORITY



Q3

Q3 / 2019

තු ޖ ޅ ޯ ޹
ޅޯ޹޹



www.mira.gov.mv



အိတ်စီအိတ်စီ

| | |
|---|--------------|
| 2018 ခုနှစ် 1 ကွက် | 18Q1 |
| 2018 ခုနှစ် 2 ကွက် | 18Q2 |
| 2018 ခုနှစ် 3 ကွက် | 18Q3 |
| 2018 ခုနှစ် 4 ကွက် | 18Q4 |
| 2019 ခုနှစ် 1 ကွက် | 19Q1 |
| 2019 ခုနှစ် 2 ကွက် | 19Q2 |
| 2019 ခုနှစ် 3 ကွက် | 19Q3 |
| 2019 ခုနှစ် 4 ကွက် | 19Q4 |
| အိတ်စီအိတ်စီ ဝင်ရောက်မှုနှင့် ဝင်ရောက်မှု | အိတ်စီအိတ်စီ |
| ဝင်ရောက်မှု နှုတ်ခွင့် ပေးခြင်း | အိတ်စီအိတ်စီ |
| အိတ်စီအိတ်စီ ဝင်ရောက်မှု နှုတ်ခွင့် ပေးခြင်း | အိတ်စီအိတ်စီ |
| အိတ်စီအိတ်စီ ဝင်ရောက်မှု နှုတ်ခွင့် ပေးခြင်း (အိတ်စီအိတ်စီ ဝင်ရောက်မှု) | အိတ်စီအိတ်စီ |
| အိတ်စီအိတ်စီ ဝင်ရောက်မှု နှုတ်ခွင့် ပေးခြင်း | အိတ်စီအိတ်စီ |
| အိတ်စီအိတ်စီ ဝင်ရောက်မှု နှုတ်ခွင့် ပေးခြင်း | အိတ်စီအိတ်စီ |

အိတ်စီအိတ်စီ ဝင်ရောက်မှု နှုတ်ခွင့် ပေးခြင်း

တီထွင်မှု

၁၂။ အင်္ဂလိပ်စာတိုက်
အင်္ဂလိပ်စာတိုက်

၁၀။ အင်္ဂလိပ်စာတိုက်



၁၁။ အင်္ဂလိပ်စာတိုက်

၁၃။ အင်္ဂလိပ်စာတိုက်



3.1

ပူးတွဲအဖွဲ့အစည်း၏ အသက်သာခံ

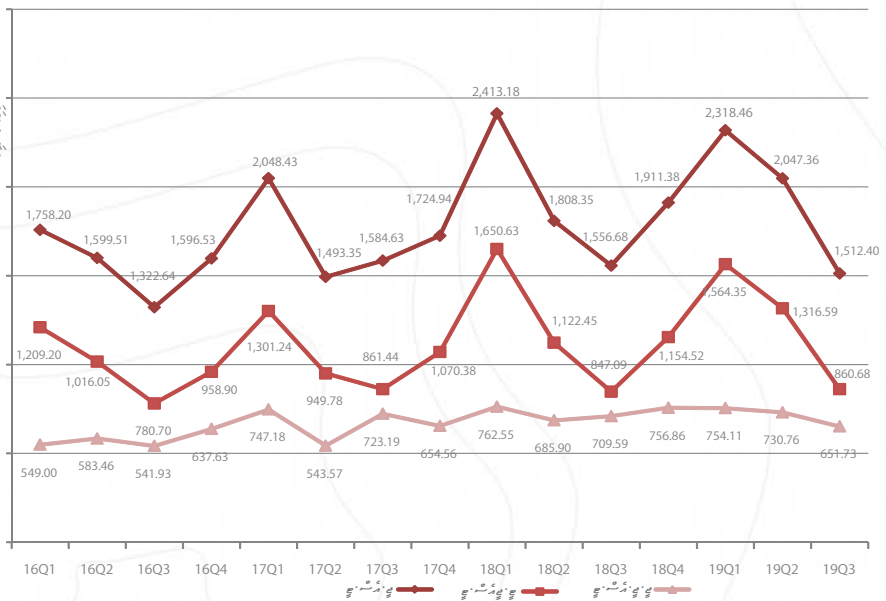
1.51
 -2.8%
 18Q3 ၏ အသက်သာခံ
 -8.7%
 အသက်သာခံ၏ အသက်သာခံ

19Q3 ၏ ပူးတွဲအဖွဲ့အစည်း၏ အသက်သာခံ 56.9% သို့မဟုတ် အသက်သာခံ၏ 43.1% သို့မဟုတ် အသက်သာခံ၏ 19Q3 ၏ အသက်သာခံ

3.2

ပူးတွဲအဖွဲ့အစည်း

860.68
 +1.6%
 18Q3 ၏ အသက်သာခံ
 -7.3%
 အသက်သာခံ၏ အသက်သာခံ



3.3

ပူးတွဲအဖွဲ့အစည်း

651.73
 -8.2%
 18Q3 ၏ အသက်သာခံ
 -10.6%
 အသက်သာခံ၏ အသက်သာခံ

3.2
 ပူးတွဲအဖွဲ့အစည်း

၂၀၁၉ ခုနှစ်၊ ဇူလိုင်လ ၂၄ ရက်နေ့မှစ၍ အသက်သာခံ၏ အသက်သာခံ 24% သို့မဟုတ် အသက်သာခံ၏ အသက်သာခံ

3.3

ပူးတွဲအဖွဲ့အစည်း

၈.၂% သို့မဟုတ် အသက်သာခံ၏ အသက်သာခံ 18Q3 ၏ အသက်သာခံ 10.6% သို့မဟုတ် အသက်သာခံ၏ အသက်သာခံ 19Q3 ၏ အသက်သာခံ

၃.၉
တိုးတက်မှု

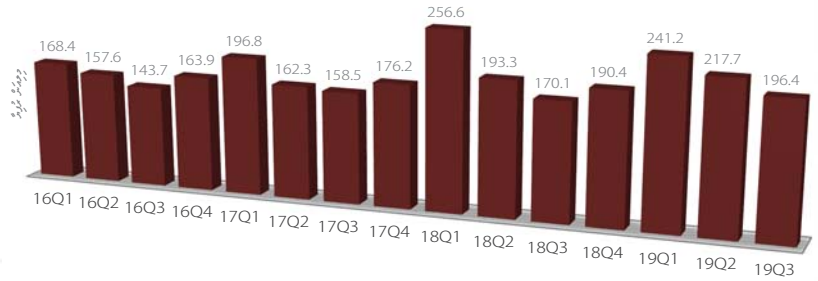
၂၀၁၉ ခုနှစ် ၁၉၆.၄၂

+15.5%

၂၀၁၈ ခုနှစ် ၁၇၀.၈၂

+4.5%

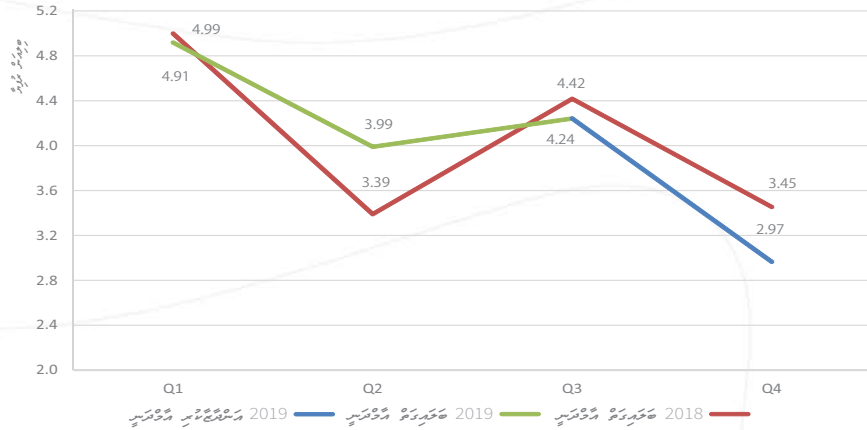
၂၀၁၇ ခုနှစ် ၁၆၈.၄၂



၂၀၁၉ ခုနှစ် ၁၉၆.၄၂ ဝင်ရောက်မှုကို ၂၀၁၈ ခုနှစ် ၁၇၀.၈၂ ဝင်ရောက်မှုနှင့် ၂၀၁၇ ခုနှစ် ၁၆၈.၄၂ ဝင်ရောက်မှုနှင့် နှိုင်းယှဉ်ပါက ၁၅.၅% တိုးတက်မှုနှင့် ၄.၅% တိုးတက်မှုကို တွေ့ရှိရပါသည်။

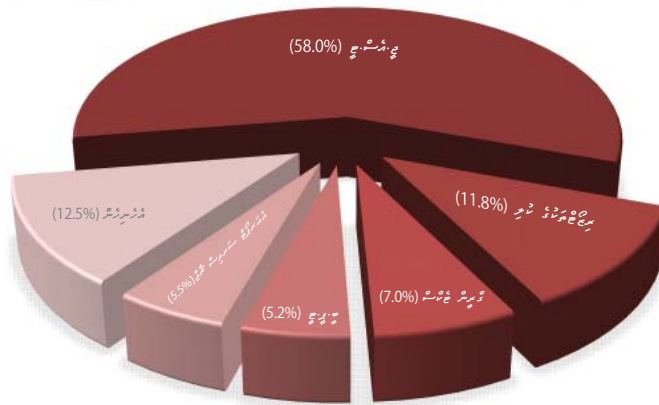
4. مەسئۇلەت

4.1 19Q4 نىڭ مەسئۇلەت ئىنقىسابى



19Q4 نىڭ مەسئۇلەت ئىنقىسابى 2.97 مەسئۇلەت ئىنقىسابى. 2018 قىسقىچە مەسئۇلەت ئىنقىسابى 3.45 مەسئۇلەت ئىنقىسابى. 14.1% تەسىر كۆرسەتتى.

4.2 19Q4 نىڭ مەسئۇلەت ئىنقىسابى



19Q4 نىڭ مەسئۇلەت ئىنقىسابى 2.97 مەسئۇلەت ئىنقىسابى. 2020 قىسقىچە مەسئۇلەت ئىنقىسابى 3.45 مەسئۇلەت ئىنقىسابى. 14.1% تەسىر كۆرسەتتى. 19Q4 نىڭ مەسئۇلەت ئىنقىسابى 2.97 مەسئۇلەت ئىنقىسابى. 2018 قىسقىچە مەسئۇلەت ئىنقىسابى 3.45 مەسئۇلەت ئىنقىسابى. 14.1% تەسىر كۆرسەتتى.

ပြည်ထောင်စု အစိုးရ အဖွဲ့ဝင်များ၏ အဖွဲ့ဝင်များ

အဖွဲ့ဝင်များ၏ အဖွဲ့ဝင်များ



B70 အဖွဲ့ဝင်များ၏ အဖွဲ့ဝင်များ TR-2018/B63 အဖွဲ့ဝင်များ၏ အဖွဲ့ဝင်များ



အဖွဲ့ဝင်များ၏ အဖွဲ့ဝင်များ

14
အဖွဲ့ဝင်များ၏ အဖွဲ့ဝင်များ
(၄၈ အဖွဲ့ဝင်များ)

10
အဖွဲ့ဝင်များ၏ အဖွဲ့ဝင်များ
(၂၇ အဖွဲ့ဝင်များ)

1
အဖွဲ့ဝင်များ၏ အဖွဲ့ဝင်များ

9
အဖွဲ့ဝင်များ၏ အဖွဲ့ဝင်များ
(၁၆၄ အဖွဲ့ဝင်များ)

15
အဖွဲ့ဝင်များ၏ အဖွဲ့ဝင်များ

3
အဖွဲ့ဝင်များ၏ အဖွဲ့ဝင်များ
(၅ အဖွဲ့ဝင်များ)

အသုံးပြုမှု



အသုံးပြုမှု 2,098
အသုံးပြုမှု/အသုံးပြုမှု 203

အသုံးပြုမှု အသုံးပြုမှု

| အသုံးပြုမှု (အသုံးပြုမှု) | အသုံးပြုမှု | အသုံးပြုမှု အသုံးပြုမှု အသုံးပြုမှု |
|---------------------------|-------------|-------------------------------------|
| 24,861,346 | 46 | အသုံးပြုမှု |
| 739,728 | 8 | အသုံးပြုမှု |
| 52,503,068 | 11 | အသုံးပြုမှု |
| 153,506 | 17 | အသုံးပြုမှု |
| 4,749,448 | 12 | အသုံးပြုမှု |
| 1,353,413 | 6 | အသုံးပြုမှု |
| 358,700 | 2 | အသုံးပြုမှု |
| 84,719,208 | 102 | အသုံးပြုမှု |

အသုံးပြုမှု **102**

အသုံးပြုမှု 84.7
အသုံးပြုမှု အသုံးပြုမှု အသုံးပြုမှု



၁၈ နှစ်အတွက် အခြေခံဥပဒေပြင်ဆင်ရေး

၁၈ နှစ်အတွက် အခြေခံဥပဒေပြင်ဆင်ရေး

၅ နှစ်အတွက်

၁ နှစ်အတွက်

၉ နှစ်အတွက်

၂ နှစ်အတွက်

၁ နှစ်အတွက်



၁၈ နှစ်အတွက် အခြေခံဥပဒေပြင်ဆင်ရေး

၂ နှစ်အတွက် အခြေခံဥပဒေပြင်ဆင်ရေး



၁၀ နှစ်အတွက် အခြေခံဥပဒေပြင်ဆင်ရေး



၃ နှစ်အတွက် အခြေခံဥပဒေပြင်ဆင်ရေး



၁ နှစ်အတွက် အခြေခံဥပဒေပြင်ဆင်ရေး



ဝန်ထမ်းများ

297

လက်ရှိ ဝန်ထမ်း
အရေအတွက်



8

ဝန်ထမ်းများ၏ ဝန်ထမ်း

အရေအတွက်

7

ဝန်ထမ်းများ၏ ဝန်ထမ်း

အရေအတွက်

ဝန်ထမ်းများ

ဝန်ထမ်းများ

1 ဝန်ထမ်း
4 ဝန်ထမ်း

9 ဝန်ထမ်း
24 ဝန်ထမ်း



ဝန်ထမ်းများ

5 ဝန်ထမ်း
13 ဝန်ထမ်း

ဝန်ထမ်းများ

1 ဝန်ထမ်း
24 ဝန်ထမ်း

2019 3 20

2019 3 20

2019 3 20

2019 3 20



2019 3 20

2019 3 20



2019 3 20

2019 3 20



2019 3 20

2019 3 20



2019 3 20



2019 3 20

2019 3 20



2019 3 20

2019 3 20



2019 3 20

2019 3 20



ပုံစံ ၄။ အခြေခံအားဖြင့် အခြေခံအားဖြင့် (အခြေခံအားဖြင့်)

| 19Q3 | 18Q3 | 17Q3 | 16Q3 | အခြေခံအားဖြင့် |
|----------------|----------------|----------------|----------------|----------------|
| 3,405.8 | 3,381.0 | 3,200.4 | 2,692.8 | အခြေခံအားဖြင့် |
| 168.0 | 151.2 | 139.7 | 118.0 | အခြေခံအားဖြင့် |
| 436.1 | 348.2 | 171.8 | 95.1 | အခြေခံအားဖြင့် |
| 922.5 | 975.1 | 964.8 | 879.3 | အခြေခံအားဖြင့် |
| 196.4 | 170.1 | 158.5 | 143.7 | အခြေခံအားဖြင့် |
| 651.7 | 709.6 | 723.2 | 541.9 | အခြေခံအားဖြင့် |
| 860.7 | 847.1 | 861.4 | 780.7 | အခြေခံအားဖြင့် |
| 9.5 | 10.4 | 15.9 | 4.4 | အခြေခံအားဖြင့် |
| 24.9 | 23.1 | 27.0 | - | အခြေခံအားဖြင့် |
| 1.7 | 10.3 | 12.6 | 12.3 | အခြေခံအားဖြင့် |
| - | 0.0 | - | - | အခြေခံအားဖြင့် |
| 134.2 | 135.8 | 125.5 | 117.3 | အခြေခံအားဖြင့် |
| 836.5 | 884.4 | 779.5 | 769.0 | အခြေခံအားဖြင့် |
| 171.1 | 151.8 | | | အခြေခံအားဖြင့် |
| 6.8 | 6.9 | 4.7 | 5.2 | အခြေခံအားဖြင့် |
| - | 35.7 | 10.6 | - | အခြေခံအားဖြင့် |
| 22.1 | - | - | - | အခြေခံအားဖြင့် |
| 43.2 | 40.0 | 37.7 | 119.8 | အခြေခံအားဖြင့် |
| 3.4 | 149.5 | 165.7 | 96.8 | အခြေခံအားဖြင့် |
| - | 76.7 | 4.8 | 22.9 | အခြေခံအားဖြင့် |
| 29.4 | 30.7 | 38.9 | 31.6 | အခြေခံအားဖြင့် |
| 0.2 | - | 0.3 | - | အခြေခံအားဖြင့် |
| 7.1 | 18.5 | 5.6 | 1.5 | အခြေခံအားဖြင့် |
| 80.1 | 77.2 | 62.3 | 63.2 | အခြေခံအားဖြင့် |
| 19.6 | 17.7 | 18.4 | 17.8 | အခြေခံအားဖြင့် |
| - | 3.1 | 7.7 | - | အခြေခံအားဖြင့် |
| 397.9 | 385.7 | 377.5 | 378.9 | အခြေခံအားဖြင့် |
| 24.3 | 22.7 | 21.7 | 17.5 | အခြေခံအားဖြင့် |
| 6.4 | 6.3 | 7.0 | 5.2 | အခြေခံအားဖြင့် |
| 23.8 | 13.1 | 15.5 | 8.1 | အခြေခံအားဖြင့် |
| 1.1 | 0.7 | 1.1 | 0.5 | အခြေခံအားဖြင့် |
| 4,242.2 | 4,417.1 | 4,114.7 | 3,461.8 | အခြေခံအားဖြင့် |

စာမျက်နှာ 5 ၏ အကျဉ်းချုပ် အချက်အလက် (အင်္ဂလိပ်စာဖြင့်)

| ပြောင်းလဲမှု / ဝင်ရောက်မှု | 18Q3 | 19Q3 | အကျဉ်းချုပ် |
|----------------------------|--------------------|--------------------|-------------------------|
| 7.9% | 570,900,342 | 616,227,172 | စာမျက်နှာ |
| 18.6% | 47,695,557 | 56,575,489 | အကျဉ်းချုပ် ဝင်ရောက်မှု |
| 7.2% | 52,315,831 | 56,090,050 | စာမျက်နှာ |
| 7.0% | 13,732,440 | 14,686,931 | စာမျက်နှာ |
| 12.2% | 10,263,846 | 11,517,373 | ဝင်ရောက်မှု |
| 14.3% | 9,401,484 | 10,748,017 | စာမျက်နှာ |
| 52.5% | 5,550,470 | 8,465,230 | စာမျက်နှာ |
| -7.8% | 8,066,188 | 7,434,900 | အကျဉ်းချုပ် ဝင်ရောက်မှု |
| 25.1% | 3,784,548 | 4,734,330 | စာမျက်နှာ |
| -5.5% | 3,004,720 | 2,840,415 | အကျဉ်းချုပ် ဝင်ရောက်မှု |
| 1.4% | 2,696,880 | 2,734,401 | စာမျက်နှာ |
| -2.5% | 2,139,184 | 2,085,882 | စာမျက်နှာ |
| -20.0% | 438,971 | 351,327 | စာမျက်နှာ |
| 8.8% | 729,990,463 | 794,491,517 | စာမျက်နှာ |



Maldives Inland
Revenue Authority



MIRAmaldives



Mira Maldives



miramaldives

www.mira.gov.mv