




MALDIVES
INLAND REVENUE
AUTHORITY

ދިވެހިސަރުކާރުގެ
އިލްމުގެ ސަރުކާރު

2015 2 ސަރުކާރު



5 YEARS OF
EXCELLENCE

مَدْرَسَةُ مَرْكَبِ

1

1. اَلْمَدْرَسَةُ

1. اَلْمَدْرَسَةُ مَرْكَبِ مَوْجِدَةٌ فِي دَوْلَةِ اَلْمَدْرَسَةِ
2. اَلْمَدْرَسَةُ مَرْكَبِ مَوْجِدَةٌ فِي دَوْلَةِ اَلْمَدْرَسَةِ
3. 14Q2 اَلْمَدْرَسَةُ مَرْكَبِ مَوْجِدَةٌ فِي دَوْلَةِ اَلْمَدْرَسَةِ
4. اَلْمَدْرَسَةُ مَرْكَبِ مَوْجِدَةٌ فِي دَوْلَةِ اَلْمَدْرَسَةِ
5. اَلْمَدْرَسَةُ مَرْكَبِ مَوْجِدَةٌ فِي دَوْلَةِ اَلْمَدْرَسَةِ
6. اَلْمَدْرَسَةُ مَرْكَبِ مَوْجِدَةٌ فِي دَوْلَةِ اَلْمَدْرَسَةِ

9

2. اَلْمَدْرَسَةُ مَرْكَبِ مَوْجِدَةٌ فِي دَوْلَةِ اَلْمَدْرَسَةِ

13

3. اَلْمَدْرَسَةُ مَرْكَبِ مَوْجِدَةٌ فِي دَوْلَةِ اَلْمَدْرَسَةِ

14

4. اَلْمَدْرَسَةُ مَرْكَبِ مَوْجِدَةٌ فِي دَوْلَةِ اَلْمَدْرَسَةِ

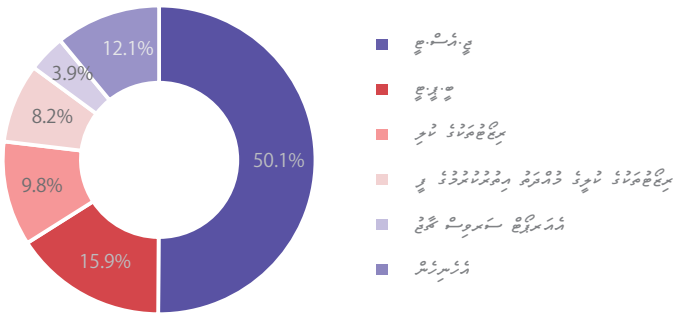
اَلْمَدْرَسَةُ مَرْكَبِ مَوْجِدَةٌ فِي دَوْلَةِ اَلْمَدْرَسَةِ | اَلْمَدْرَسَةُ مَرْكَبِ مَوْجِدَةٌ فِي دَوْلَةِ اَلْمَدْرَسَةِ | اَلْمَدْرَسَةُ مَرْكَبِ مَوْجِدَةٌ فِي دَوْلَةِ اَلْمَدْرَسَةِ

اَلْمَدْرَسَةُ مَرْكَبِ مَوْجِدَةٌ فِي دَوْلَةِ اَلْمَدْرَسَةِ 2 اَلْمَدْرَسَةُ مَرْكَبِ مَوْجِدَةٌ فِي دَوْلَةِ اَلْمَدْرَسَةِ

اَلْمَدْرَسَةُ مَرْكَبِ مَوْجِدَةٌ فِي دَوْلَةِ اَلْمَدْرَسَةِ 26 اَلْمَدْرَسَةُ مَرْكَبِ مَوْجِدَةٌ فِي دَوْلَةِ اَلْمَدْرَسَةِ



1. الأداء المالي والعمليات

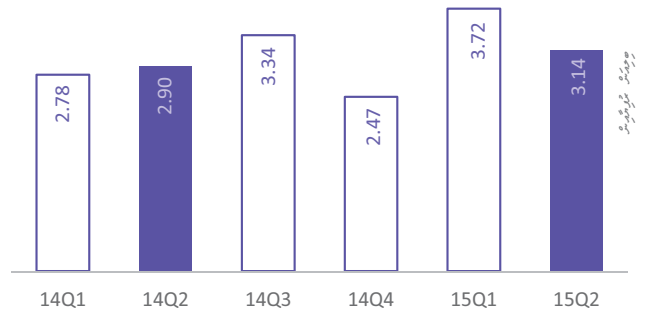


1.2 الأداء المالي والعمليات 15Q2

في 15Q2، أظهرت الأداء المالي والعمليات تحسناً ملحوظاً مقارنةً بالفترة السابقة. حيث سجلت الأرباح قبل الضرائب نموًا بنسبة 15.9%، بينما انخفضت التكاليف التشغيلية بنسبة 9.8%. كما سجلت الإيرادات من المبيعات نموًا بنسبة 8.2%. أما الإيرادات من الخدمات، فقد سجلت نموًا بنسبة 3.9%. وفي المقابل، انخفضت التكاليف التشغيلية بنسبة 9.8%، مما ساهم في تحقيق ربح إجمالي بنسبة 5% مقارنةً بالفترة السابقة. هذا الأداء يعكس التزامنا بتحسين الكفاءة التشغيلية وتحقيق أعلى مستويات الربحية، حيث سجلنا نموًا بنسبة 87.9% في الأداء المالي والعمليات.

1.1 الأداء المالي والعمليات

في 15Q2، أظهرت الأداء المالي والعمليات تحسناً ملحوظاً مقارنةً بالفترة السابقة. حيث سجلت الأرباح قبل الضرائب نموًا بنسبة 15.9%، بينما انخفضت التكاليف التشغيلية بنسبة 9.8%. كما سجلت الإيرادات من المبيعات نموًا بنسبة 8.2%. أما الإيرادات من الخدمات، فقد سجلت نموًا بنسبة 3.9%. وفي المقابل، انخفضت التكاليف التشغيلية بنسبة 9.8%، مما ساهم في تحقيق ربح إجمالي بنسبة 5% مقارنةً بالفترة السابقة. هذا الأداء يعكس التزامنا بتحسين الكفاءة التشغيلية وتحقيق أعلى مستويات الربحية، حيث سجلنا نموًا بنسبة 87.9% في الأداء المالي والعمليات.



1.3 الأداء المالي والعمليات

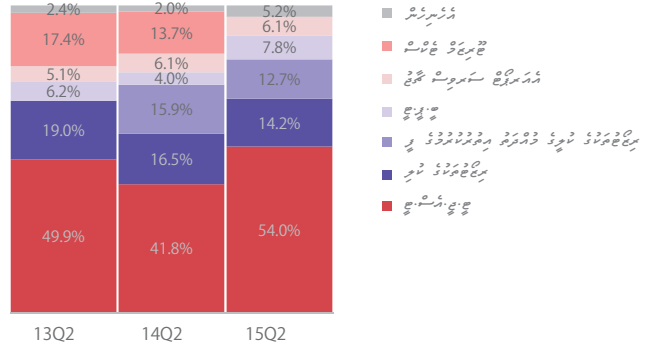
في 14Q2، أظهرت الأداء المالي والعمليات تحسناً ملحوظاً مقارنةً بالفترة السابقة. حيث سجلت الأرباح قبل الضرائب نموًا بنسبة 8.2%، بينما انخفضت التكاليف التشغيلية بنسبة 40.5%. كما سجلت الإيرادات من المبيعات نموًا بنسبة 8.2%. أما الإيرادات من الخدمات، فقد سجلت نموًا بنسبة 3.9%. وفي المقابل، انخفضت التكاليف التشغيلية بنسبة 9.8%، مما ساهم في تحقيق ربح إجمالي بنسبة 5% مقارنةً بالفترة السابقة. هذا الأداء يعكس التزامنا بتحسين الكفاءة التشغيلية وتحقيق أعلى مستويات الربحية، حيث سجلنا نموًا بنسبة 87.9% في الأداء المالي والعمليات.

في 15Q2، أظهرت الأداء المالي والعمليات تحسناً ملحوظاً مقارنةً بالفترة السابقة. حيث سجلت الأرباح قبل الضرائب نموًا بنسبة 15.9%، بينما انخفضت التكاليف التشغيلية بنسبة 9.8%. كما سجلت الإيرادات من المبيعات نموًا بنسبة 8.2%. أما الإيرادات من الخدمات، فقد سجلت نموًا بنسبة 3.9%. وفي المقابل، انخفضت التكاليف التشغيلية بنسبة 9.8%، مما ساهم في تحقيق ربح إجمالي بنسبة 5% مقارنةً بالفترة السابقة. هذا الأداء يعكس التزامنا بتحسين الكفاءة التشغيلية وتحقيق أعلى مستويات الربحية، حيث سجلنا نموًا بنسبة 87.9% في الأداء المالي والعمليات.

2.4

أداء الأعمال والعمليات والتمويل

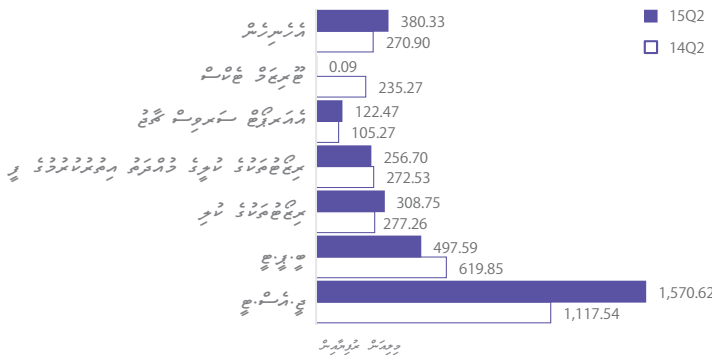
في 15Q2، سجلت الشركة أداءاً قوياً في جميع المجالات، حيث ارتفعت الإيرادات التشغيلية بنسبة 54.0%، وارتفعت الأرباح التشغيلية بنسبة 7.8%، وارتفعت الأرباح قبل الضرائب بنسبة 15.5%، وارتفعت الأرباح بعد الضرائب بنسبة 12.8%.



3. 14Q2 أداء الأعمال والعمليات

3.1

14Q2 أداء الأعمال والعمليات

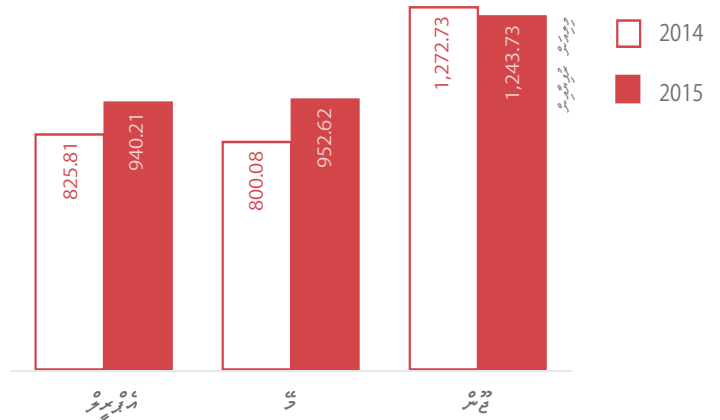


في 14Q2، سجلت الشركة أداءاً قوياً في جميع المجالات، حيث ارتفعت الإيرادات بنسبة 40.5%، وارتفعت الأرباح التشغيلية بنسبة 19.7%، وارتفعت الأرباح قبل الضرائب بنسبة 11.4%، وارتفعت الأرباح بعد الضرائب بنسبة 16.3%، وارتفعت العمليات بنسبة 5.8%، وارتفعت التمويل بنسبة 1.7%، وارتفعت الإيرادات الإجمالية بنسبة 5.6%، وارتفعت الأرباح الإجمالية بنسبة 71.9%.

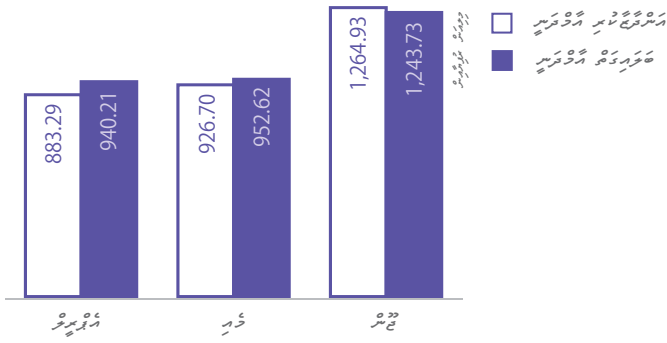
3.2

14Q2 أداء الأعمال والعمليات

في 15Q2، سجلت الشركة أداءاً قوياً في جميع المجالات، حيث ارتفعت الإيرادات بنسبة 13.9%، وارتفعت الأرباح التشغيلية بنسبة 19.1%، وارتفعت الأرباح قبل الضرائب بنسبة 2.3%، وارتفعت الأرباح بعد الضرائب بنسبة 2.3%.




4. استراتيجيات التسويق



4.2

حجم المبيعات وارتفاع المبيعات حسب الربع

ارتفع حجم المبيعات وارتفاع المبيعات في الربعين الثاني والثالث مقارنة بالربع الأول. حيث سجلت المبيعات ارتفاعاً بنسبة 6.4% في الربع الثاني وبنسبة 2.8% في الربع الثالث. أما ارتفاع المبيعات، فقد سجلت ارتفاعاً بنسبة 1.7% في الربع الثالث.



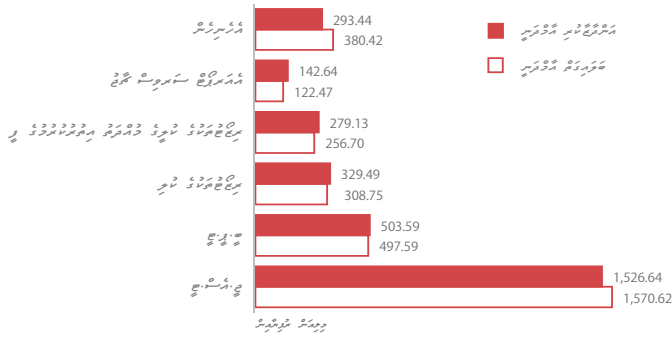
4.1

ارتفاع المبيعات حسب الربع

ارتفع ارتفاع المبيعات في الربعين الثاني والثالث مقارنة بالربع الأول. حيث سجلت المبيعات ارتفاعاً بنسبة 2.0% في الربع الثاني وبنسبة 2.0% في الربع الثالث. أما ارتفاع المبيعات، فقد سجلت ارتفاعاً بنسبة 1.7% في الربع الثالث.

4.3

المبيعات حسب المنتج حسب الربع



ارتفع حجم المبيعات في الربعين الثاني والثالث مقارنة بالربع الأول. حيث سجلت المبيعات ارتفاعاً بنسبة 2.9% في الربع الثاني وبنسبة 14.1% في الربع الثالث. أما ارتفاع المبيعات، فقد سجلت ارتفاعاً بنسبة 1.3% في الربع الثاني وبنسبة 6.3% في الربع الثالث. أما ارتفاع المبيعات، فقد سجلت ارتفاعاً بنسبة 0.8% في الربع الثالث.

سولہ لاکھ سے زائد مسافر

پندرہ لاکھ سے زائد مسافر

6
آئندہ برس مسافر سیکرٹریٹ کے ساتھ ساتھ



62
موسم کے ساتھ ساتھ مسافر سیکرٹریٹ کے ساتھ ساتھ (312 مسافر)

25
مسافر سیکرٹریٹ کے ساتھ ساتھ مسافر سیکرٹریٹ کے ساتھ ساتھ

47
مسافر سیکرٹریٹ کے ساتھ ساتھ

8
مسافر سیکرٹریٹ کے ساتھ ساتھ مسافر سیکرٹریٹ کے ساتھ ساتھ (566 مسافر)

9
مسافر سیکرٹریٹ کے ساتھ ساتھ مسافر سیکرٹریٹ کے ساتھ ساتھ

106
مسافر سیکرٹریٹ کے ساتھ ساتھ مسافر سیکرٹریٹ کے ساتھ ساتھ

آئندہ برس مسافر سیکرٹریٹ کے ساتھ ساتھ

250
آئندہ

آئندہ برس مسافر سیکرٹریٹ کے ساتھ ساتھ مسافر سیکرٹریٹ کے ساتھ ساتھ

6

مسافر سیکرٹریٹ کے ساتھ ساتھ مسافر سیکرٹریٹ کے ساتھ ساتھ 2,251,824 مسافر

61.93
مسافر سیکرٹریٹ کے ساتھ ساتھ

مسافر سیکرٹریٹ کے ساتھ ساتھ (مسافر سیکرٹریٹ کے ساتھ ساتھ)	مسافر سیکرٹریٹ کے ساتھ ساتھ	مسافر سیکرٹریٹ کے ساتھ ساتھ مسافر سیکرٹریٹ کے ساتھ ساتھ
25,774,891	92	مسافر سیکرٹریٹ کے ساتھ ساتھ
28,579,212	30	مسافر سیکرٹریٹ کے ساتھ ساتھ
5,485,906	74	مسافر سیکرٹریٹ کے ساتھ ساتھ
2,086,797	54	مسافر سیکرٹریٹ کے ساتھ ساتھ
61,926,806	250	مسافر سیکرٹریٹ کے ساتھ ساتھ

داد و ستاد

عناصير العمل المتكاملة
التي تقدمها الشركة

2,512

عدد الموظفين



323

عدد الشركات التي
تقدم خدماتنا

58

عدد الشركات التي
تقدم خدماتنا

مجموع الإيرادات

272,056,551 مليون ريال سعودي

الإيرادات التشغيلية

1,690,723 مليون ريال سعودي

الإيرادات التشغيلية (134 عتبة نقدية)

34,050,457 مليون ريال سعودي

الإيرادات التشغيلية

264,208 مليون ريال سعودي

الإيرادات التشغيلية/البرامج 62,954,370 مليون ريال سعودي



الإيرادات التشغيلية - 927 مليون ريال سعودي
الإيرادات التشغيلية - 68 مليون ريال سعودي

الحوادث

5 حوادث جسيمة تتعلق بالسلامة المهنية

2 حوادث جسيمة تتعلق بالسلامة المهنية

2 حوادث جسيمة تتعلق بالسلامة المهنية

0 حادثة جسيمة تتعلق بالسلامة المهنية

الحوادث المتعلقة بالبيئة

16 حوادث تتعلق بالبيئة

22 حوادث تتعلق بالبيئة

2 حادثة تتعلق بالبيئة
3 حادثة تتعلق بالبيئة

9 حادثة تتعلق بالبيئة
2 حادثة تتعلق بالبيئة

4 حادثة تتعلق بالبيئة
2 حادثة تتعلق بالبيئة

9 حادثة تتعلق بالبيئة
7 حادثة تتعلق بالبيئة

تہذیب و ثقافت کی ترقی اور ترویج کے لیے

1. 13-17 دسمبر 2015ء کو "انٹرنیشنل سٹیوڈنٹس ڈیٹیلڈ ڈسکوشن" کے تحت "2015ء (2 ویں اجلاس)"
2. 20-24 دسمبر 2015ء کو "انٹرنیشنل سٹیوڈنٹس ڈیٹیلڈ ڈسکوشن" کے تحت "2015ء (1 ویں اجلاس) - انٹرنیشنل سٹیوڈنٹس ڈیٹیلڈ ڈسکوشن کے تحت سٹیوڈنٹس ڈیٹیلڈ ڈسکوشن" (1 ویں اجلاس)
3. 20-24 دسمبر 2015ء کو "انٹرنیشنل سٹیوڈنٹس ڈیٹیلڈ ڈسکوشن" کے تحت "2015ء (2 ویں اجلاس)"
4. 27-29 دسمبر 2015ء کو "انٹرنیشنل سٹیوڈنٹس ڈیٹیلڈ ڈسکوشن" کے تحت "2015ء (1 ویں اجلاس)"
5. 27-29 دسمبر 2015ء کو "انٹرنیشنل سٹیوڈنٹس ڈیٹیلڈ ڈسکوشن" کے تحت "2015ء (1 ویں اجلاس)"
6. 4-8 دسمبر 2015ء کو "انٹرنیشنل سٹیوڈنٹس ڈیٹیلڈ ڈسکوشن" کے تحت "2015ء (3 ویں اجلاس)"
7. 11-29 دسمبر 2015ء کو "انٹرنیشنل سٹیوڈنٹس ڈیٹیلڈ ڈسکوشن" کے تحت "2015ء (2 ویں اجلاس)"
8. 14-15 دسمبر 2015ء کو "انٹرنیشنل سٹیوڈنٹس ڈیٹیلڈ ڈسکوشن" کے تحت "2015ء (2 ویں اجلاس)"

تہذیب و ثقافت کی ترقی اور ترویج کے لیے

1. 14-15 دسمبر 2015ء کو "انٹرنیشنل سٹیوڈنٹس ڈیٹیلڈ ڈسکوشن" کے تحت "2015ء (1 ویں اجلاس)"
2. 16-17 دسمبر 2015ء کو "انٹرنیشنل سٹیوڈنٹس ڈیٹیلڈ ڈسکوشن" کے تحت "2015ء (1 ویں اجلاس)"
3. 23-24 دسمبر 2015ء کو "انٹرنیشنل سٹیوڈنٹس ڈیٹیلڈ ڈسکوشن" کے تحت "2015ء (2 ویں اجلاس)"
4. 6-7 دسمبر 2015ء کو "انٹرنیشنل سٹیوڈنٹس ڈیٹیلڈ ڈسکوشن" کے تحت "2015ء (2 ویں اجلاس)"

تہذیب و ثقافت کی ترقی اور ترویج کے لیے

1. 1 دسمبر 2015ء کو "انٹرنیشنل سٹیوڈنٹس ڈیٹیلڈ ڈسکوشن" کے تحت "2015ء (30 ویں اجلاس)"
2. 4 دسمبر 2015ء کو "انٹرنیشنل سٹیوڈنٹس ڈیٹیلڈ ڈسکوشن" کے تحت "2015ء (30 ویں اجلاس)"
3. 14-18 دسمبر 2015ء کو "انٹرنیشنل سٹیوڈنٹس ڈیٹیلڈ ڈسکوشن" کے تحت "2015ء (4 ویں اجلاس)"
4. 2 دسمبر 2015ء کو "انٹرنیشنل سٹیوڈنٹس ڈیٹیلڈ ڈسکوشن" کے تحت "2015ء (29 ویں اجلاس)"
5. 17 دسمبر 2015ء کو "انٹرنیشنل سٹیوڈنٹس ڈیٹیلڈ ڈسکوشن" کے تحت "2015ء (21 ویں اجلاس)"

تہذیب و ثقافت کی ترقی اور ترویج کے لیے

1. 10-15 دسمبر 2015ء کو "انٹرنیشنل سٹیوڈنٹس ڈیٹیلڈ ڈسکوشن" کے تحت "2015ء (2 ویں اجلاس)"
2. 8 دسمبر 2015ء کو "انٹرنیشنل سٹیوڈنٹس ڈیٹیلڈ ڈسکوشن" کے تحت "2015ء (2 ویں اجلاس)"
3. 14 دسمبر 2015ء کو "انٹرنیشنل سٹیوڈنٹس ڈیٹیلڈ ڈسکوشن" کے تحت "2015ء (3 ویں اجلاس)"

مؤرخہ 2 15Q2 کے اہم ترین معیاریاتی اہم ترین

پرچہ	15Q2	مؤرخہ
54.0%	71,271,039	میں سے زیادہ تر اہم ترین
14.2%	18,724,443	میں سے زیادہ تر
12.7%	16,750,030	میں سے زیادہ تر اہم ترین اہم ترین
7.8%	10,289,875	میں سے زیادہ تر
6.1%	7,998,191	میں سے زیادہ تر
5.2%	6,860,788	میں سے زیادہ تر
100%	131,894,366	

* اہم ترین: مؤرخہ، مؤرخہ اہم ترین اہم ترین اہم ترین، اہم ترین اہم ترین اہم ترین

مؤرخہ 3 14Q2 کے اہم ترین معیاریاتی اہم ترین 15Q2 کے اہم ترین اہم ترین

مؤرخہ / مؤرخہ	14Q2	15Q2	مؤرخہ
16.3%	105,269,339	122,468,074	میں سے زیادہ تر
-1.7%	95,777,203	94,185,132	میں سے زیادہ تر
-28.4%	4,917,432	3,519,748	میں سے زیادہ تر 1
-19.7%	619,849,707	497,588,189	میں سے زیادہ تر
559.9%	14,204,072	93,735,841	میں سے زیادہ تر
25.4%	381,672,573	478,548,552	میں سے زیادہ تر
48.4%	735,871,140	1,092,073,994	میں سے زیادہ تر
71.9%	28,195,333	48,473,121	میں سے زیادہ تر
13.2%	3,932,193	4,449,943	میں سے زیادہ تر
-5.8%	272,527,336	256,701,709	میں سے زیادہ تر
0.2%	26,507,422	26,551,842	میں سے زیادہ تر 2
27.2%	1,047,306	1,331,717	میں سے زیادہ تر 3
13.1%	55,017,410	62,250,240	میں سے زیادہ تر
13.9%	8,459,309	9,637,844	میں سے زیادہ تر
1.6%	19,917,030	20,239,703	میں سے زیادہ تر 4
11.4%	277,262,651	308,753,287	میں سے زیادہ تر
-100.0%	235,269,077	89,841	میں سے زیادہ تر
27.0%	11,346,585	14,415,176	میں سے زیادہ تر
-2.3%	1,577,237	1,541,393	میں سے زیادہ تر
	-	-	میں سے زیادہ تر
8.2%	2,898,620,352	3,136,555,347	

مؤرخہ 1: میں سے زیادہ تر اہم ترین اہم ترین

